

10

10TH ANNIVERSARY

P.O. Box 3212, Doha, Qatar
Tel: + 974 4013 2080
Fax: + 974 4013 9750
Email: iq@qp.com.qa
Website: www.iq.com.qa



10TH ANNIVERSARY

02 **Contact Details**

10 **About Industries Qatar**

18 **Board of Directors**

22 **Chairman's Message**

34 **Board of Directors Report**

40 **Chief Coordinator's Statement**

50 **Independent Auditors' Report to the Shareholders**

52 **Consolidated Statement of Income**

53 **Consolidated Statement of Comprehensive Income**

54 **Consolidated Statement of Financial Position**

56 **Consolidated Statement of Cash Flows**

58 **Consolidated Statement of Changes in Equity**



H.H. Sheikh Hamad Bin Khalifa Al-Thani
The Emir of the State of Qatar



H.H. Sheikh Tamim Bin Hamad Al-Thani
The Heir Apparent

A DECADE OF SUCCESSES

ABOUT INDUSTRIES QATAR Q.S.C.

Industries Qatar Q.S.C. was incorporated as a Qatari joint stock company on April 19, 2003. The group head office is located at Qatar Petroleum Head Office, West Bay, P.O. Box 3212, Doha, State of Qatar. Through the group companies, IQ operates in 3 distinct segments: petrochemicals, fertilisers and steel.

Head Office Functions & Management Structure

Qatar Petroleum, the largest shareholder, provides all of the head office functions for IQ through a comprehensive services agreement. The operations of the subsidiary and joint ventures remain independently managed by their respective Boards of Directors and senior management teams.

10

years

ETROCHEMICALS

Qatar Petrochemical Company Limited Q.S.C. ("QAPCO"):

Incorporated in 1974 as a joint venture, the company is currently owned by IQ (80%) and TOTAL Petrochemicals (France) (20%). QAPCO has three joint ventures, Qatofin Company Limited Q.S.C. ("Qatofin"), Qatar Vinyl Company Limited Q.S.C. ("QVC") and Qatar Plastic Products Company W.L.L.

Qatar Fuel Additives Company Limited Q.S.C. ("QAFAC"):

Incorporated in 1991 as a joint venture, the company is currently owned by IQ (50%), OPIC Middle East Corporation (20%), International Octane Limited (15%) and LCY Middle East Corporation (15%).

Key Products

The group's petrochemical products are:

- **Ethylene**

Ethylene is used as a feedstock for a wide range of chemicals. Approximately 18 - 20% of ethylene produced by QAPCO is utilised by QVC in the production of ethylene dichloride, vinyl chloride monomer and caustic soda. The remainder is used for the production of low density polyethylene (LDPE). Various grades of LDPE, which is suitable for a wide range of thermoplastics processing techniques with applications such as films, pipes, cables and wires and other moulded products, is marketed under the Lotrène brand. It is exported to over 85 countries throughout the world.

- **Sulphur**

High quality sulphur is generated as a by-product from the ethylene process and is mostly exported to the Indian sub-continent and China.

- **Pyrolysis Gasoline**

The limited quantities of pyrolysis gasoline produced by QAPCO are used by associated local companies as a feedstock.

- **Mixed LPG, C3/C4**

The minimal quantities of mixed LPG generated are used locally to produce propane and butane.

- **Methanol**

The majority of the methanol produced is exported to markets within Asia, the Far East and Europe, with the balance used as feedstock for the MTBE process or sold to local industries. Within the petrochemical industry, methanol is used as a raw material for the manufacturing of solvents, formaldehyde, methyl-halide, acetic acid, ethyl-alcohol, acetic anhydride, DME and MTBE.

- **Methyl-Tertiary-Butyl-Ether (MTBE)**

MTBE is used as a gasoline additive that provides clean burning fuel to reduce the tail gas pollution generated by motor vehicles, whilst eliminating the need for Tetra-Ethyl-Lead blending. Most of the MTBE produced is exported to other countries in the Gulf region. The remainder is either exported to Europe, South-East Asia or South America, or used by the Qatar Petroleum refinery to blend with the gasoline being marketed in Qatar.

FERTILISERS

Qatar Fertiliser Company S.A.Q. ("QAFCO"):

Incorporated in 1969 as a joint venture, the company is currently owned by IQ (75%), and Yara Netherland B.V. (25%). QAFCO has 2 subsidiaries: Gulf Formaldehyde Company (70%) and Qatar Melamine Company (60%).

Key Products

The group's fertiliser products are:

- *Ammonia*

Approximately 85% of the ammonia produced is used as a feedstock for urea production, with the rest exported to India, Jordan and the United States of America. The exported ammonia is used as a feedstock for urea and ammonium phosphate production.

- *Urea*

Prilled and granular urea, which are both solid fertilisers, are exported to over 20 countries, in all regions of the world.

- *Urea Formaldehyde Condensate (UFC-85)*

UFC-85 is an anti-caking agent which is added to urea products to improve their strength. Circa 65% of the UFC-85 produced is used in QAFCO's urea plants, with the remainder exported to neighbouring GCC countries.



TEEL

Qatar Steel Company Q.S.C. ("QS"):

Originally incorporated in 1974, Qatar Steel is fully-owned by IQ and has several investments in the steel industry including Qatar Steel Company FZE, a fully-owned subsidiary of Qatar Steel and three associates, Qatar Metal Coating Company Q.S.C., Solb Steel Company, and Gulf United Steel Company (Foulath) B.S.C. Closed (Bahrain).

Key Products

The group's steel products consist of:


- *Hot Bricked Iron (HBI) and Direct Reduced Iron (DRI)*
Qatar Steel produces more than circa 2.3 million MT/PA of HBI/DRI of which around 700,000 MT/PA of HBI/DRI is sold while the remainder is used for other intermediary/final products. Markets include the Middle East, India, and the Far East.
- *Steel Billets*
Most of the steel billets produced are processed into steel bars by Qatar Steel, with the remainder exported to neighbouring countries in the Gulf region.

• *Steel Bars*

Hot rolled deformed steel bars are used extensively in the construction industry. The majority of the production is marketed in Qatar, with the remainder exported to neighbouring countries in the Gulf region.

• *Steel Coils*

Steel coils are used extensively in the construction industry, primarily as a binding medium and for making nuts and bolts. The majority of the production is marketed in Qatar, with the remainder exported to neighbouring countries in the Gulf region.



XPERTISE

BOARD OF DIRECTORS

Through their detailed working knowledge of the international petrochemical, fertiliser and steel industries and experience gained through cross-directorships and senior operational positions, the Board of Directors contains the expertise necessary to build on the successes of the past and maintain IQ as one of the pre-eminent blue chip companies in the GCC region.



H.E. Dr. Mohamed Bin Saleh Al-Sada
Minister of Energy & Industry, State of Qatar

Chairman and Managing Director, Board of Directors



Hamad Rashid Al-Mohannadi
Managing Director (CEO), RasGas Company

Vice Chairman, Board of Directors



Fahad Hamad Al-Mohannadi
General Manager, Qatar Electricity & Water Company

Member, Board of Directors



Nasser Khalil Al-Jaidah
Chief Executive Officer, Qatar Petroleum International

Member, Board of Directors



Saad Sharida Al-Kaabi
Director, Oil And Gas Ventures, Qatar Petroleum

Member, Board of Directors



Khalifa Abdullah Al-Suwaidi
Chief Executive Officer, Qatar Fertiliser Company

Member, Board of Directors



Essa Bin Hilal Al-Kuwari
President, Qatar General Electricity And Water Corporation

Member, Board of Directors



CHIEVEMENTS

CHAIRMAN'S MESSAGE

**“WE STAND
AT THE THRESHOLD
OF A NEW DECADE,
PROUD OF WHAT
WE ACHIEVED.”**





ON BEHALF OF THE BOARD OF DIRECTORS, I AM PLEASED TO WELCOME YOU TO THE 10TH ANNUAL GENERAL ASSEMBLY MEETING OF INDUSTRIES QATAR, WHICH WE CONSIDER THE MOST DISTINGUISHED YEAR FOR THE GROUP AND A FITTING CONCLUSION TO THE GROUP'S FIRST DECADE SINCE ITS INCEPTION IN 2003 DUE TO IT CONTAINING A NUMBER OF PROMINENT MILESTONES, AND FINANCIAL AND OPERATIONAL ACHIEVEMENTS.

Industries Qatar was established ten years ago with a clear vision and an ambitious strategy to manage the available energies among the associates of the Group to the extent that enhances the State's strategy in the domain of developing the national economy and generating competent qualified and trained national cadres and creating technical operational capabilities in accord with the best international measures. This has been proven year on year, and now Industries Qatar is one of the region's industrial giants with interests in the production, distribution and sale of a wide range of petrochemical, fertiliser and steel products.

The formation of Industries Qatar was the result of the privatization policy of the State through which the State has been very keen in distributing the benefits to all citizens. Industries Qatar's share represents an investment portfolio with a diversified income stream where the earning per share does not depend on a single industrial activity, but on diversified industrial activities.

40

Total assets have increased from QR 8.7 billion in 2003 to exceed QR 40 billion in 2012.

INDUSTRIES QATAR CONCLUDED ITS TENTH YEAR STAMPING A NUMBER OF ACHIEVEMENTS IN THE FINANCIAL AND OPERATIONAL FRONT. THESE ACHIEVEMENTS HAVE PUT INDUSTRIES QATAR ON PAR WITH OTHER LEADING CONGLOMERATES.

By now, Industries Qatar's role has become pivotal in supporting the State's strategy towards the diversification of the income resources, to use the natural resources most prudently to create economic added value and to allow the participation of its citizens in one of the most important rivulets of the national economy.

True, this pioneering entity would not have become a reality without the wise leadership of His Highness, Sheikh Hamad Bin Khalifa Al-Thani, Emir of the State of Qatar, and the support of all of the Qatari government spectra to uplift the comprehensive development process in the State. Praise be to God, who bestowed on us the elements of stability and power that enable us to see our dreams coming true.

Industries Qatar concluded its tenth year stamping a number of achievements in the financial and operational front. These achievements have put Industries Qatar on par with other leading conglomerates.

Regarding the financial performance, the Group witnessed its record revenues and net profits since its establishment, crowning the first decade of the company with shareholders' equity rising from QR 5 billion to circa QR 30 billion despite the payment of annual dividends which exceeded QR 23 billion, in addition to the rise of the level of profits from QR 1.1 billion in 2003 to QR 8.4 billion in 2012, and at the same time, total assets have increased from QR 8.7 billion to exceed QR 40 billion.

In the field of operational performance since the year 2003, the Group has completed a number of capital projects and revamped a number of existing facilities to boost its production capacities. These developments covered all segments including QAPCO-4 project, the expansion of QAPCO ethylene and LDPE, QAFAC debottleneck project, expansion of the steel sector, launching of RLOC, Qatofin, the melamine plant, and expansion of the steel sector. The said developments are reflected in the increase of the Group's production capacity and sales volumes.

2012 witnessed the launch of the most important giant projects of QAFCO 5 and QAFCO 6 and the low density polyethylene plant.

This is reflected in increasing the number of companies being under the umbrella of Industries Qatar, whether directly or indirectly, from 8 companies to 18 companies, which played their role in creating more leadership positions to support and attract competent and qualified national cadres as the company is fully aware that its investment assets and competitive merits lie in its human resources. These projects impacted the sales capacity as it increased from 5.3 million MT/PA to 10.1 million MT/PA through the different production sectors.

On the marketing front, and despite the efforts exerted to build a network for marketing, distribution and sales of the group's products through opening various offices in different countries for Industries Qatar's associates and entering into many international agreements, then comes the role of the company in supporting the State's initiative to unify the marketing efforts of the different activities in the chemical and petrochemical sector which target the creation of a giant entity working for the exigencies of public interests by gradually assigning of the Group's companies of all their activities related to marketing, distribution and sales, except the steel sector, to Qatar Chemical and Petrochemical Marketing and Distribution Company, trading as Muntajat. We are proud that it shall mainly depend on the capabilities and expertise built in Industries Qatar reflecting our national role in building the national experiences and abilities in accordance with Qatar National Vision 2030.

Expansions and capital projects are ongoing and management is in a continuous search for profitable opportunities. In addition, the company is keeping up with the latest technologies to enhance its competitive position.

We are striving for continuous growth in the capital value of the group through the efficient utilization of capital and the accurate selection of the investment projects which benefit the shareholders. Moreover, there are many other projects and investments which are at different stages of review and analysis. Nevertheless, we hereby mention that the Group's current five year plan does not include the projects which are still under research and study while the approved projects are included in the five year plan and shall be updated later.

Some of these projects are Industries Qatar's stake of 16% of QR 2.9 billion, through its joint venture, QAPCO, in the Ras Laffan Industrial City, which totals circa QR 18.2 billion to produce 3.65 million MT/PA of a wide variety of petrochemical products. This step will support the competitive leading position of the Group in the markets of petrochemical products.

The listed projects in the five year plan include an electric furnace (EF-5) project which costs QR 1.2 billion, to produce 1.1 million MT/PA of billets.

There are also the international investments and the value added it shall create for being a secured step to the international markets whereas Qatar Steel, the group's 100% owned subsidiary, participated by a stake totaling 50% in the special project named Qatar Steel

THE LISTED PROJECTS IN THE FIVE YEAR PLAN INCLUDE AN ELECTRIC FURNACE (EF-5) PROJECT WHICH COSTS QR 1.2 BILLION, TO PRODUCE 1.1 MILLION MT/PA OF BILLETS.

International which owns a stake of 49% in the joint venture between Algeria and a number of local companies which is known as Group Industrial Sider City Chaiba BP, being established to produce 2.0 million MT/PA of steel in Algeria.

The Saudi associate steel company "Solb Steel" in which Qatar Steel owns 31.04%, previously known as "South Steel Company" which is specialized in producing steel, has completed the launch of the steel-melting plant which produces 1.0 million MT/PA and a rolling mill to produce 0.5 million MT/PA, as well as preparing for another rolling mill which is now under construction.

Now, we stand at the threshold of a new decade, proud of what we achieved, steadily walking looking defiantly ahead. What we have now is the product and effort of people we are proud of. People who dedicated their time to make Industries Qatar one of the main pillars of the State's economy. These are the results of ten years of hard and diligent work. It is the reaping of our refusal of whatever that is below the peak in quality and performance. This country is in need of the distinguished ones in all aspects and we have to be among those who shoulder the renaissance of our beloved country.

In my capacity, and on behalf of the members of the Board, I would like to express our gratitude to His Highness the Emir and His Highness the Heir Apparent, for their vision and wise leadership. I extend my thanks to Qatar Petroleum and the senior management for their support of the company's performance, to the associated companies for their dedication and hard work, and to the shareholders for their valuable confidence and continuous support.



Dr. Mohamed Bin Saleh Al-Sada
Minister of Energy & Industry
Chairman and Managing Director

THE

MOST DISTINGUISHED YEAR

FOR THE GROUP

R

RECORD

BOARD OF DIRECTORS REPORT

THE BOARD OF DIRECTORS IS PLEASED TO PRESENT THIS 10TH ANNUAL REPORT ON THE FINANCES AND OPERATIONS OF INDUSTRIES QATAR, QATAR'S PREMIER BLUE CHIP GROUP AND ONE OF THE MIDDLE EAST'S LARGEST AND MOST PROFITABLE LISTED COMPANIES.

Financial Results

The previous financial year marked the end of an era for Industries Qatar. The group has now completed 10 years since its IPO in 2003 and, with revenue of QR 18.7 billion and net profit of QR 8.4 billion, registered its best financial results on record. The strong year-on-year results can be primarily attributed to strong sales volumes following the launch of the group's new facilities in the petrochemical and fertiliser businesses, and strong profit margins.

Revenue

The group recorded revenue of QR 18.7 billion for the year ended December 31, 2012, representing an increase over the same period of 2011 of 13%. This increase can be attributed to volume-driven growth across all segments. In line with international trends, the group experienced price weakness across its suite of key products, with the exception of methanol and MTBE where prices bucked the trend and grew by 9% and 5% respectively.

Petrochemical revenue for the year was QR 6.5 billion, registering a modest 0.6% year-on-year positive variance. The segmental performance was primarily impacted by weak LDPE prices and lower sales volumes registered by the group's fuel additives joint venture, and was despite the commercial launch in the third quarter of the group's latest petrochemical expansion, LDPE-3.

Full year steel revenue was QR 6.2 billion, an increase on 2011 of QR 0.4 billion, or 6.8%. The increase was all production-driven as the segment registered a volume variance of QR 0.6 billion, with DRI / HBI and re-bar volumes improving by 108% and 10% respectively. The commercial launch of SOLB Steel Company in Saudi Arabia provided the group's steel subsidiary with an assured offtake market, and re-bar volumes increased due to buoyant local and regional demand.

The fertiliser segment closed the year with revenue of QR 6.0 billion, up QR 1.7 billion, or 40.0%. The segment's full year performance was due almost exclusively to incremental sales volumes following the commercial launch of Qafco 5 and 6 during the year, as key product prices improved, on average, by only 0.4%. Ammonia and urea sales volume increased on 2011 by 25.3% and 44.2% respectively, and the segment recorded an annual volume variance of QR 1.7 billion.



18.7



8.4

The cash dividend for 2012 was QR 8.50 per share.

Profits And Margins

Profit for the year was QR 8.4 billion, an improvement of 6.4% against last year. Profit margins were moderately down year-on-year as the benefit of lower natural gas feedstock and iron ore costs, reduced take-or-pay natural gas obligations, and improved other income was offset by increases in general and administration expenses, lower income from associates, and a net increase in impairment / write-off expenses. Furthermore, margins were impacted by increased depreciation and finance charges associated with the capitalisation of Qafco 5.

Balance Sheet, Cash Flows and Other Financial Measures

Total assets as at December 31, 2012 were QR 40.2 billion, an increase on last year of QR 3.4 billion, or 9.3%. Closing cash and short-term deposits increased by QR 2.1 billion on account of reduced capital expenditure and improved net cash from operating activities, and despite the 2011 dividend payment and net loan repayments.

Dividend Distribution

The Board of Directors is pleased to recommend a total annual dividend distribution for the financial year ended December 31, 2012 of QR 4.7 billion, equivalent to a payout of QR 8.50 per share and representing 85% of the nominal value. In addition, the Board recommends a QR 550.0 million equity restructuring that will result in the company's shareholders receiving an additional 10% of shares, i.e. 1 share for each 10 shares held, and total issued share capital increasing from 550 million shares to 605 million shares.

Conclusion

The Board of Directors expresses its gratitude to H.H. Sheikh Hamad Bin Khalifa Al-Thani, the Emir of the State of Qatar, for his wise guidance and strategic vision, and to H.H. Sheikh Tamim Bin Hamad Al-Thani, the Heir Apparent. Our gratitude is also extended to the Chairman and Managing Director, H.E. Dr. Mohamed Bin Saleh Al-Sada, for his vision and leadership, and to the senior management of the subsidiary and joint ventures for their hard work, commitment and dedication.



PPORTUNITIES

CHIEF COORDINATOR'S STATEMENT

2012 MARKED A REMARKABLE CONCLUSION OF THE GROUP'S FIRST DECADE, PROVING THE SOLID PERFORMANCE AND FINANCIAL POSITION OF THE GROUP. THE GROUP'S PROFIT SURGED TO A RECORD HIGH EXCEEDING 150% OF THE GROUP'S CAPITAL, WITH ASSETS TOUCHING QR 40 BILLION AND WITH SHAREHOLDERS' EQUITY EXCEEDING SIX FOLDS THE CAPITAL AT THE YEAR OF INCEPTION.



Abdulrahman Ahmad Al-Shaibi
Chief Coordinator, Industries Qatar

2012 Main Accomplishments

2012 has also marked the completion of the most important projects that were announced in the mid of our first decade, namely Qafco 5 and 6 in addition to the LDPE-3 project. 2012's accomplishments were extended to cover governance improvements, growth strategy development, the enforcement of the head office role in overseeing the group investments, and many other areas.

Growth Strategy Update

Having realised the limited growth opportunities locally, the Board has approved a growth strategy framework in early 2012 whereby IQ can develop alternative strategies to continue its successful record. In this regard, an internationally renowned consultant has been appointed to identify potential opportunities for IQ to move ahead with its aspirations. The consultants are closely working with all stakeholders in order to deliver the most suitable growth strategy for IQ. The strategy is expected to be progressively unveiled during 2013.

Group Performance Review

Furthermore, as part of our ongoing review of a wide portfolio of investments, our head office role was enforced in proactively evaluating the performance, governance systems and internal controls of the affiliates / associates of the group companies in an aim to rectify any deficiency and improve the overall performance. Several observations were raised and we are actively working in providing corrective actions.

Board Audit Committee

Moreover, 2012 witnessed the commencement of the internal audit committee to the pivotal role it plays in the domain of enforcing governance, transparency, internal control, developing regulations and systems to be in line with the QFMA corporate governance requirements and the latest international applications.

IR Benchmarking Study

As part of our commitment to transparency requirements, we also hired a specialized consultant to present a comparative study for the functions of investor relations whether on local, regional or international levels with the aim of developing and enhancing our IR function. Relevant recommendations have been discussed and approved by the company's management which in turn shall vitally participate in linking the company to its shareholders at the top level of recognized standards.

QP Divestment

2012 also witnessed the divestment of Qatar Petroleum's stake in IQ from 70% to 51% and increasing the cumulative stake of General Retirement and Social Security Authority by the same percentage. It is the view of Industries Qatar that this share transfer will strengthen the company's links with the State of Qatar and, by increasing the direct shareholdings of the General Retirement and Social Insurance Authority, it will also strengthen IQ's efforts to ensure Qatari nationals further participate in the State's wealth.

Equity Restructuring

Talking about 2012 achievements, I would like to refer to the initiative of the company to enhance its capital through equity distributions of the company's retained earnings which will strengthen the company's financial position and maintain the balance within the terms of the equity accounts and support the growth requirements.

Over the last decade, IQ has truly fulfilled its core mandates of ensuring that a wide cross-section of Qatari nationals can benefit from the State's substantial gas reserves and also consolidating and managing various components of the value added chain in Qatar.



We launched Qafco 5 & 6 in addition to LDPE-3.

2003

150%

The Group's profit surged to a record high, exceeding 150% of the Group's capital.

2012

Major Changes

As we are heading to a new financial year, it is worth highlighting some of the changes that will have an impact on IQ's marketing and reporting functions.

Significant Distribution and Marketing Changes

On November 22, 2012, Decree Law number 11 of 2012 was published in the Official Gazette mandating a new, wholly owned company of the government of the State of Qatar, Qatar Chemical and Petrochemical Marketing and Distribution Company QJSC (trading as "Muntajat"), with the exclusive rights to purchase, market, distribute and sell the State of Qatar's production of chemical and petrochemical regulated products to the global market. Accordingly, Industries Qatar's activities related to the marketing, distribution and selling of all of the group's products, with the exception of the group's steel products, are progressively migrating to Muntajat.

Significant Financial Reporting Changes

In previous years, the company accounted for its interests in joint ventures using proportionate consolidation, which allowed the company to consolidate its proportionate share of each line of the joint ventures' financial statements in accordance with IAS 31 "Interests in Joint Ventures".

IFRS 11 which is effective from January 1, 2013 requires a joint venturer to recognise its interest in a joint venture as an investment and should account for that investment using the equity method.

This change in accounting policy will not affect previously reported net income and shareholders' equity, but will affect most other line items in the statement of financial position, statement of comprehensive income and statement of cash flows. Most noticeably, consolidated revenue will be significantly less as it will consist solely of revenue from the group's wholly-owned steel subsidiary.

This change will also have a consequential impact on all relevant investor relations material for periods beginning January 1, 2013. We will always be committed to our highest applicable levels of transparency in regards to our declarations.


Business Plan (2013 - 2017)

As per the business plan, profit is expected to remain on par with 2012 levels as moderate incremental volume and minimal price inflation is offset by rising production costs. Accumulated capital spent over this period, consisting of routine and non-routine CAPEX, and investments, is expected to be circa QR 6 billion as the group incurs initial costs related to the QP - Qapco / Ras Laffan Petrochemical Complex, completes existing major CAPEX projects, and implements a number of medium-sized upgrade, renovation and shut-down related initiatives.

It is important to note that the business plan only includes capital investments that have been approved by the Board of Directors - pipeline investments, of which the group has several at various stages of evaluation, are not included.

Conclusion

In closing, I would like to express my gratitude and thanks to H.E. the Chairman and Managing Director of the Board and the Board of Directors along with the General Managers and dedicated staff of our group companies.



FINANCIALS

INDEPENDENT AUDITORS' REPORT TO THE SHAREHOLDERS OF INDUSTRIES QATAR Q.S.C.

REPORT ON THE CONSOLIDATED FINANCIAL STATEMENTS

We have audited the accompanying consolidated financial statements of Industries Qatar Q.S.C. (the "Company") and its subsidiaries and jointly controlled entities (together referred as the "Group") which comprise the consolidated statement of financial position as at 31 December 2012 and the consolidated statement of income, consolidated statement of comprehensive income, consolidated statement of cash flows and consolidated statement of changes in equity for the year then ended, and a summary of significant accounting policies and other explanatory information.

Management's Responsibility for the Consolidated Financial Statements

Management is responsible for the preparation and fair presentation of these consolidated financial statements in accordance with International Financial Reporting Standards, and for such internal control as management determines is necessary to enable the preparation of consolidated financial statements that are free from material misstatement, whether due to fraud or error.

Auditors' Responsibility

Our responsibility is to express an opinion on these consolidated financial statements based on our audit. We conducted our audit in accordance with International Standards on Auditing. Those standards require that we comply with ethical requirements and plan and perform the audit to obtain reasonable assurance about whether the consolidated financial statements are free from material misstatement.

An audit involves performing procedures to obtain audit evidence about the amounts and disclosures in the consolidated financial statements. The procedures selected depend on the auditors' judgement, including the assessment of the risks of material misstatement of the consolidated financial statements, whether due to fraud or error. In making those risk assessments, the auditor considers internal control relevant to the entity's preparation and fair presentation of the consolidated financial statements in order to design audit procedures that are appropriate in the circumstances, but not for the purpose of expressing an opinion on the effectiveness of the entity's internal control. An audit also includes evaluating the appropriateness of accounting policies used and the reasonableness of accounting estimates made by management, as well as evaluating the overall presentation of the consolidated financial statements.

We believe that the audit evidence we have obtained is sufficient and appropriate to provide a basis for our audit opinion.

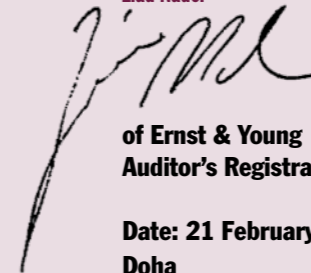
Opinion

In our opinion, the consolidated financial statements present fairly, in all material respects, the financial position of the Group as at 31 December 2012 and its financial performance and its cash flows for the year then ended in accordance with International Financial Reporting Standards.

Report on Legal and Other Requirements

Furthermore, in our opinion, proper books of account have been kept by the Company, an inventory count has been conducted in accordance with established principles, and the financial statements comply with the Qatar Commercial Companies' Law No. 5 of 2002 and the Company's Articles of Association. We have obtained all the information and explanations we required for the purpose of our audit, and are not aware of any violations of the above mentioned law or the Articles of Association having occurred during the year which might have had a material effect on the business of the Company or its financial position. We further confirm that the financial information included in the Annual Report of the Board of Directors is in agreement with the books and records of the Company.

Ziad Nader



of Ernst & Young
Auditor's Registration No. 258

Date: 21 February 2013
Doha

CONSOLIDATED STATEMENT OF INCOME

For the year ended 31 December 2012

| | 2012 | 2011 |
|--|--------------------|-------------|
| | QR'000 | QR'000 |
| Revenues | 18,698,305 | 16,549,447 |
| Direct costs | (8,813,722) | (7,654,194) |
| GROSS PROFIT | 9,884,583 | 8,895,253 |
| Other income, net | 239,837 | 228,345 |
| Income from investments | 121,718 | 102,255 |
| General and administrative expenses | (895,999) | (668,756) |
| Selling expenses | (276,402) | (218,214) |
| Finance costs | (271,229) | (156,428) |
| Impairment loss on investment in an associate | (150,000) | - |
| Share of results of associates | (139,633) | 5,998 |
| Other expenses | (100,364) | (246,580) |
| Impairment of available-for-sale investments | (2,180) | (9,010) |
| Loss on liquidation of investment in joint venture | - | (8,793) |
| PROFIT FOR THE YEAR | 8,410,331 | 7,924,070 |
| Attributable to: | | |
| Equity holders of the parent | 8,440,908 | 7,930,831 |
| Non-controlling interest | (30,577) | (6,761) |
| | 8,410,331 | 7,924,070 |
| BASIC AND DILUTED EARNINGS PER SHARE | 15.35 | 14.42 |
| (Expressed as QR per share) | | |

CONSOLIDATED STATEMENT OF COMPREHENSIVE INCOME

For the year ended 31 December 2012

| | 2012 | 2011 |
|--|------------------|-------------|
| | QR'000 | QR'000 |
| Profit for the year | 8,410,331 | 7,924,070 |
| Other comprehensive income | | |
| Net movement in fair value of cash flow hedges | 29,826 | (123,891) |
| Net movement in fair value of available-for-sale investments | (34,819) | (1,561) |
| Other comprehensive loss for the year | (4,993) | (125,452) |
| TOTAL COMPREHENSIVE INCOME FOR THE YEAR | 8,405,338 | 7,798,618 |
| Attributable to: | | |
| Equity holders of the parent | 8,435,915 | 7,805,379 |
| Non-controlling interest | (30,577) | (6,761) |
| | 8,405,338 | 7,798,618 |

CONSOLIDATED STATEMENT OF FINANCIAL POSITION

At 31 December 2012

| | 2012 | 2011 |
|-------------------------------------|-------------------|-------------|
| | QR'000 | QR'000 |
| ASSETS | | |
| Non-current assets | | |
| Property, plant and equipment | 22,317,930 | 9,589,230 |
| Projects under development | - | 11,905,716 |
| Investment properties | 148,032 | 133,229 |
| Intangible assets | 162,973 | 169,250 |
| Investment in associates | 1,465,515 | 1,742,821 |
| Available-for-sale investments | 641,441 | 674,924 |
| Catalysts | 89,444 | 106,886 |
| Other non-current assets | 2,818 | 2,509 |
| | 24,828,153 | 24,324,565 |
| Current assets | | |
| Inventories | 2,295,002 | 2,230,641 |
| Accounts receivable and prepayments | 3,016,135 | 2,665,175 |
| Due from related parties | 984,046 | 593,734 |
| Held-for-trading investments | 7,154 | 4,141 |
| Bank balances and cash | 9,080,209 | 6,960,094 |
| | 15,382,546 | 12,453,785 |
| TOTAL ASSETS | 40,210,699 | 36,778,350 |

CONSOLIDATED STATEMENT OF FINANCIAL POSITION (CONT.)

At 31 December 2012

| | 2012 | 2011 |
|---------------------------------------|-------------------|-------------|
| | QR'000 | QR'000 |
| EQUITY AND LIABILITIES | | |
| Equity | | |
| Share capital | 5,500,000 | 5,500,000 |
| Legal reserve | 292,117 | 276,791 |
| Cumulative changes in fair value | 279,892 | 314,711 |
| Hedging reserve | (559,576) | (589,402) |
| Retained earnings | 24,821,978 | 20,734,623 |
| | 30,334,411 | 26,236,723 |
| Non-controlling interest | 361,783 | 394,610 |
| | 30,696,194 | 26,631,333 |
| LIABILITIES | | |
| Non-current liabilities | | |
| Interest bearing loans and borrowings | 3,952,534 | 5,535,140 |
| Employees' end of service benefits | 240,733 | 219,877 |
| Other financial liabilities | 421,935 | 455,962 |
| | 4,615,202 | 6,210,979 |
| Current liabilities | | |
| Accounts payable and accruals | 1,885,135 | 1,384,261 |
| Due to related parties | 979,900 | 1,109,232 |
| Other financial liabilities | 111,384 | 115,215 |
| Interest bearing loans and borrowings | 1,922,884 | 1,327,330 |
| | 4,899,303 | 3,936,038 |
| Total liabilities | 9,514,505 | 10,147,017 |
| TOTAL EQUITY AND LIABILITIES | 40,210,699 | 36,778,350 |



Dr. Mohammed Bin Saleh Al-Sada
Minister of Energy & Industry
Chairman and Managing Director



Hamad Rashid Al-Mohannadi
Vice Chairman

CONSOLIDATED STATEMENT OF CASH FLOWS

For the year ended 31 December 2012

| | 2012 | 2011 |
|--|-------------------|-------------|
| | QR'000 | QR'000 |
| OPERATING ACTIVITIES | | |
| Profit for the year | 8,410,331 | 7,924,070 |
| Adjustments for: | | |
| Depreciation and amortisation | 1,091,206 | 673,511 |
| Provision for employees' end of service benefits | 62,125 | 62,871 |
| Provision/write off for obsolete inventory | 5,379 | 2,766 |
| Loss on disposal of joint venture | - | 8,793 |
| (Gain)/loss on revaluation of investment properties | (14,803) | 2,961 |
| Share of results from associates | 139,633 | (5,998) |
| Loss on disposal of property, plant and equipment | 28,571 | 23,308 |
| Write-off of assets | - | 85,157 |
| Finance costs | 271,229 | 156,428 |
| (Gain)/loss from change in fair value of held-for-trading securities | (1,523) | 499 |
| Interest income | (103,221) | (80,849) |
| Impairment of investment in an associate | 150,000 | - |
| Impairment of available-for-sale investments | 2,180 | 9,010 |
| Amortisation of intangible assets - license | 6,277 | 1,585 |
| | 10,047,384 | 8,864,112 |
| Working capital changes: | | |
| Inventories | (69,740) | (397,360) |
| Accounts receivable and prepayments and due from related parties | (741,272) | (521,538) |
| Accounts payable and accruals and due to related parties | 343,155 | 430,376 |
| Cash from operations | 9,579,527 | 8,375,590 |
| Finance costs | (271,229) | (156,428) |
| Employees' end of service benefits paid | (41,269) | (44,153) |
| Contribution to social fund | (196,490) | (133,877) |
| Net cash from operating activities | 9,070,539 | 8,041,132 |

CONSOLIDATED STATEMENT OF CASH FLOWS (CONT.)

For the year ended 31 December 2012

| | 2012 | 2011 |
|---|--------------------|-------------|
| | QR'000 | QR'000 |
| INVESTING ACTIVITIES | | |
| Proceeds from disposals of property, plant and equipment | 327 | 4,178 |
| Additions to property, plant and equipment and projects under development | (1,919,535) | (2,866,132) |
| Net movement in catalysts and other non-current assets | (6,243) | (4,001) |
| Increase in ownership/capital contribution in associates | (13,577) | (336,484) |
| Investment in held-for-trading instruments | (1,490) | (9,718) |
| Net movement in available-for-sale investments | (3,516) | (39,494) |
| Proceeds from disposal of investments | - | 154,842 |
| Movement in intangible assets | - | (43,228) |
| Movement in other non-current assets | (309) | (389) |
| Dividends received from associates | 5,000 | 5,000 |
| Net movement in deposits maturing after 90 days | 163,295 | (204,000) |
| Interest income received | 103,221 | 80,849 |
| Net cash used in investing activities | (1,672,827) | (3,258,577) |
| FINANCING ACTIVITIES | | |
| Repayment of interest bearing loans and borrowings | (1,385,782) | (679,623) |
| Proceeds from interest bearing loans and borrowings | 398,730 | - |
| Minority interest additional contribution | - | 390,000 |
| Dividends paid | (4,125,000) | (3,025,000) |
| Dividends paid to non-controlling interests | (2,250) | (2,250) |
| Net cash used in financing activities | (5,114,302) | (3,316,873) |
| INCREASE IN CASH AND CASH EQUIVALENTS | 2,283,410 | 1,465,682 |
| CASH AND CASH EQUIVALENTS AT 1 JANUARY | 6,756,094 | 5,290,412 |
| CASH AND CASH EQUIVALENTS AT 31 DECEMBER | 9,039,504 | 6,756,094 |

CONSOLIDATED STATEMENT OF CHANGES IN EQUITY

For the year ended 31 December 2012

| | Attributable to the equity holders of the parent | | | | | | Non-controlling interest | Total |
|--|--|----------------|----------------------------------|------------------|-------------------|-------------------|--------------------------|-------------------|
| | Share capital | Legal reserve | Cumulative changes in fair value | Hedging reserve | Retained earnings | Total | | |
| | QR'000 | QR'000 | QR'000 | QR'000 | QR'000 | QR'000 | | |
| Balance at 1 January 2012 | 5,500,000 | 276,791 | 314,711 | (589,402) | 20,734,623 | 26,236,723 | 394,610 | 26,631,333 |
| Profit (loss) for the year | - | - | - | - | 8,440,908 | 8,440,908 | (30,577) | 8,410,331 |
| Other comprehensive (loss) income for the year | - | - | (34,819) | 29,826 | - | (4,993) | - | (4,993) |
| Total comprehensive income for the year | - | - | (34,819) | 29,826 | 8,440,908 | 8,435,915 | (30,577) | 8,405,338 |
| Transfer to legal reserve | - | 15,326 | - | - | (15,326) | - | - | - |
| Dividends paid | - | - | - | - | (4,125,000) | (4,125,000) | - | (4,125,000) |
| Dividends paid to non-controlling interests | - | - | - | - | - | - | (2,250) | (2,250) |
| Appropriation for contribution to social fund | - | - | - | - | (213,227) | (213,227) | - | (213,227) |
| Balance at 31 December 2012 | 5,500,000 | 292,117 | 279,892 | (559,576) | 24,821,978 | 30,334,411 | 361,783 | 30,696,194 |

CONSOLIDATED STATEMENT OF CHANGES IN EQUITY (CONT.)

For the year ended 31 December 2012

| | Attributable to the equity holders of the parent | | | | | | Non-controlling interest | Total |
|---|--|----------------|----------------------------------|------------------|-------------------|-------------------|--------------------------|-------------------|
| | Share capital | Legal reserve | Cumulative changes in fair value | Hedging reserve | Retained earnings | Total | | |
| | QR'000 | QR'000 | QR'000 | QR'000 | QR'000 | QR'000 | | |
| Balance at 1 January 2011 | 5,500,000 | 202,392 | 315,152 | (465,511) | 16,098,799 | 21,650,832 | 13,621 | 21,664,453 |
| Profit (loss) for the year | - | - | - | - | 7,930,831 | 7,930,831 | (6,761) | 7,924,070 |
| Other comprehensive loss for the year | - | - | (1,561) | (123,891) | - | (125,452) | - | (125,452) |
| Total comprehensive income for the year | - | - | (1,561) | (123,891) | 7,930,831 | 7,805,379 | (6,761) | 7,798,618 |
| Capital contribution | - | - | - | - | - | - | 390,000 | 390,000 |
| Transfer to legal reserve | - | 74,492 | - | - | (74,492) | - | - | - |
| Dividends paid | - | - | - | - | (3,025,000) | (3,025,000) | - | (3,025,000) |
| Dividends paid to non-controlling interests | - | - | - | - | - | - | (2,250) | (2,250) |
| Appropriation for contribution to social fund | - | - | - | - | (196,490) | (196,490) | - | (196,490) |
| Liquidation of investment in joint venture | - | (93) | 1,120 | - | 975 | 2,002 | - | 2,002 |
| Balance at 31 December 2011 | 5,500,000 | 276,791 | 314,711 | (589,402) | 20,734,623 | 26,236,723 | 394,610 | 26,631,333 |

10

YEARS OF PROSPERITY

الذكرى السنوية العاشرة

بيان الدخل
الموحد

تقرير مدققي
الحسابات
المستقلين

حول شركة
صناعات قطر

وسائل الإتصال

بيان المركز
المالي الموحد

بيان الدخل
الشامل الموحد

كلمة رئيس
مجلس الإدارة

أعضاء مجلس الإدارة

بيان التغيرات في
حقوق المساهمين
الموحد

بيان التدفقات
النقدية الموحد

كلمة المنسق العام

تقرير مجلس الإدارة



سهمو الشيخ / تميم بن حمد آل ثاني
ولي العهد الأمين



حضرة صاحب السمو الشيخ / حمد بن خليفة آل ثاني
أمير دولة قطر

عقد النهج

من

حول شركة صناعات قطر

تأسست صناعات قطر كشركة مساهمة قطرية في ١٩ أبريل ٢٠٠٣. يقع المركز الرئيسي للمجموعة بمبنى مكاتب قطر للبترول بالخليج الغربي، ص ب ٣٢١٢ الدوحة - قطر، من خلال مجموعة الشركات التابعة تعمل شركة صناعات قطر في المجالات التالية: البتروكيماويات، الاسمدة، الحديد والصلب.

المركز الرئيسي والهيكل الإداري:

تقوم قطر للبترول باعتبارها المساهم الأكبر في شركة صناعات قطر بتوفير جميع الخدمات الإدارية للشركة في حين تتولى الشركات المنضوية تحت المجموعة إدارة أعمالها بواسطة مجالس الإدارة وفرق الإدارة العليا الخاصة بكل منها.

سنويات

تروكيماويات

المنتجات:

- الغازولين الناتج عن التكسير الحراري تستخدم الكميات المحدودة من الغازولين الناتج عن التكسير الحراري للإيثيلين المنتج من قبل قابكو كلقيم في بعض الشركات الزميلة المحلية.
- الغاز البترولي المسال س٣/س٤ تستعمل الكميات الضئيلة من الغاز البترولي المسال محلياً لإنتاج البروبان والبيوتان.
- الميثانول يتم تصدير معظم الميثانول إلى آسيا والشرق الأقصى وأوروبا بينما يستخدم باقي الانتاج كلقيم لإنتاج ثلاثي ميثايل بيوتايل الأثير أو بيعه للصناعات المحلية. ويستخدم الميثانول في الصناعات البتروكيماوية كمادة خام لصناعة المذيبات، الفورمالدهايد، ميثايل هالايد، حمض الخليك، كحول الإيثايل، اسيتك انهيدرايد، داي ميثايل ايثر وفي صناعة ثلاثي ميثايل بيوتايل الأثير.
- لاثي ميثايل بيوتايل الأثير (MTBE) تُضاف إلى الوقود لتحسين احتراقه وتقليل التلوث الناتج من المركبات وتلغي الحاجة إلى إضافة الرصاص للوقود، ويتم تصدير غالبية الإنتاج إلى بلدان الخليج المجاورة، أما باقي الإنتاج فيتم تصديره إلى أوروبا وجنوب شرق آسيا وجنوب أمريكا، كما بدأت المصفاة بقطر للبترول باستخدامه في الوقود لتسويقه محلياً في قطر.

شركة قطر للبتروكيماويات المحدودة – قابكو

تأسست شركة قابكو في عام ١٩٧٤ كمشروع مشترك، حالياً مملوكة من قبل شركة صناعات قطر بنسبة (٨٠٪) وشركة توتال للبتروكيماويات "فرنسا" بنسبة (٢٠٪). تساهم قابكو في ثلاثة من المشاريع المشتركة: شركة قاتوفين المحدودة ش.م.ق، شركة قطر للفينيل المحدودة وشركة قطر للمنتجات البلاستيكية.

شركة قطر للإضافات البترولية المحدودة – كفاك

تأسست شركة كفاك في عام ١٩٩١ كمشروع مشترك، وهي مملوكة حالياً لشركة صناعات قطر (٥٠٪) وشركة أوبك الشرق الأوسط (٢٠٪) وشركة إنترناشونال أوكتان ليميتد (١٥٪) وشركة آل سي واي الشرق الأوسط (١٥٪).

الكبريت

يتم الحصول على الكبريت عالي الجودة كمنتج ثانوي من عملية إنتاج الإيثيلين ويتم تصدير غالبيته إلى شبه القارة الهندية والصين.

البيوتان

يتم تصدير البيوتان من قبل قابكو كلقيم في بعض الشركات الزميلة المحلية.

البيوتان

يتم تصدير البيوتان من قبل قابكو كلقيم في بعض الشركات الزميلة المحلية.

لسهدة

شركة قطر للسهمدة الكيماوية

المحدودة – قافكو

تأسست شركة قافكو عام ١٩٦٩ كمشروع مشترك، وهي مملوكة حالياً لشركة صناعات قطر (٧٥٪) وشركة يارا نيوزلاند (٢٥٪). لديها شركتين تابعتين: شركة الخليج للفورمالديهايد بنسبة ٧٠٪ و شركة قطر ميلامين بنسبة ٦٠٪.

المنتجات

• الأمونيا

يستخدم حوالي ٨٥٪ من الأمونيا كمادة خام لإنتاج اليوريا ويتم تصدير باقي الإنتاج إلى الهند والأردن والولايات المتحدة الأمريكية. تستعمل الأمونيا المصدرة في إنتاج اليوريا وأمونيوم الفوسفات.

• اليوريا

يمكن تصنيع اليوريا على شكل حبيبات وكريات، وهي تستعمل في صناعة الأسمدة ويتم تصديرها إلى ٢٠ بلداً في المنطقة وحول العالم.

• اليوريا فورمالديهايد

هي كناية عن مادة معينة تضاف إلى منتجات اليوريا لزيادة صلابتها. ويتم استخدام حوالي ٦٥٪ من اليوريا فورمالديهايد في مصانع قافكو لإنتاج اليوريا بينما يسوق فائض الإنتاج في البلدان المجاورة.

لحديد والصلب

شركة قطر ستيل

تأسست شركة قطر ستيل عام ١٩٧٤، وهي حالياً مملوكة بالكامل لشركة صناعات قطر ، لدى قطر ستيل استثمارات في صناعة الحديد والصلب تشمل شركة "قطر ستيل دبي - المنطقة الحرة" المملوكة بالكامل لقطر ستيل، وثلاثة شركات زميلة هي شركة قطر لتغليف المعادن، وشركة حديد الصلب ، وشركة الخليج المتحدة للحديد (فولاذ).

المنتجات

- منتجات الحديد الاسفنجي و الاختزال المباشر تنتج قطر ستيل حوالي ٢,٣ مليون طن سنوياً من منتجات الحديد الاسفنجي والاختزال المباشر، ومنها يتم بيع ٧٠٠ الف طن سنوياً وتستهلك المنتجات الغير مبيعة في منتجات اخرى. تشمل الاسواق الشرق الاوسط، الهند، والشرق الاقصى.

• كريات الحديد

يتم استعمال معظم كريات الحديد التي تنتجها قطر ستيل في إنتاج القضبان الداعمة، ويتم تصريف باقي الإنتاج في بلدان الخليج المجاورة.

• قضبان الحديد

تُستهلك قضبان الحديد في أعمال البناء ويتم تسويق معظم الإنتاج في قطر ويصدر الفائض إلى بلدان الخليج المجاورة.

• لفائف الحديد

تُستهلك لفائف الحديد في أعمال البناء. ويتم تصريف معظم الإنتاج في قطر ويصدر الفائض إلى بلدان الخليج المجاورة.

لتجاربنا



أعضاء مجلس الإدارة

**بفضل المعرفة العميقة
بالصناعات الدولية
للبتروكيماويات والأسمدة
والحديد والصلب والخبرات
الواسعة المكتسبة في مختلف
المناصب الإدارية العليا، يتمتع
أعضاء مجلس إدارة صناعات
قطر بالخبرات اللازمة لتوطيد
الإنجازات والحفاظ على المركز
الريادي الذي تحتله شركة
صناعات قطر في المنطقة.**



سعادة الدكتور / محمد بن صالح السادة
وزير الطاقة والصناعة
رئيس مجلس الإدارة والعضو المنتدب



فهد حمد الهندي
مدير عام شركة الكهرباء والمياه القطرية
عضواً



حمد راشد الهندي
مدير عام شركة راس غاز
نائب رئيس مجلس الإدارة



سعد شريدة الكعبي
مدير مشروعات النفط والغاز - قطر للبترول
عضواً



ناصر خليل الجيدة
الرئيس التنفيذي - قطر للبترول الدولية
عضواً



عيسى بن هلال الكواري
رئيس المؤسسة العامة القطرية
لل كهرباء و الماء
عضواً



خليفة عبد الله السويدي
الرئيس التنفيذي - شركة قطر للأسمدة
الكيميائية (قافكو)
عضواً

نجازات



كلمة رئيس مجلس الإدارة



”عام ٢٠١٢ الذي
يُعد بحق عاماً مميزاً
للمجموعة، تتم الشركة
به عقدها الأول منذ
تأسيسها فخورة
برصيدنا من الإنجازات
والتميز في الأداء المالي
والتشغيلي.“



بالنصالة عن نفسي وبالنيابة عن زملائي أعضاء مجلس الإدارة، يُسعدني أن أرحب بكم في الإجتماع السنوي العاشر للجمعية العامة لشركة صناعات قطر عن عام ٢٠١٢ الذي يُعد بحق عاماً مهيئاً للمجموعة، تتم الشركة به عقدها النول منذ تأسيسها فخورة برصيدنا من الإنجازات والتميز في الأداء المالي والتشغيلي.

فقبل عشر سنوات تأسست شركة صناعات قطر تحقيقاً لتوجيهات سيدي حضرة صاحب السمو أمير البلاد المفدى، وفق رؤية واضحة وإستراتيجية طموحة تهدف بالدرجة الأولى إلى توظيف الطاقات المتاحة بصورة متكاملة فيما بين مجموعة الشركات المنضوية تحت مظلتها، وبما يُدعم إستراتيجية الدولة في مجال تنمية الإقتصاد الوطني وإيجاد كوادر وطنية مدربة ومؤهلة وبناء قدرات فنية وتشغيلية وفق أعلى المعايير الدولية. وعاماً بعد آخر أضحت شركة صناعات إحدى أكبر الشركات الصناعية في المنطقة، بأنشطتها المتعددة في إنتاج وتوزيع وبيع مجموعة كبيرة ومتنوعة من البتر وكيمابوات، والأسمدة الكيماوية، ومنتجات الحديد والصلب.

وشركة صناعات قطر هي من أبرز نماذج اتاحة الفرص للمستثمرين القطريين للإسهام في الإستثمار في المشروعات الصناعية الكبرى، وما تطلبه من تحول نوعي في إستراتيجية الدولة التي حرصت من خلالها على أن تعم الفائدة على المواطنين. فسهم صناعات قطر في حد ذاته يمثل محفظة استثمارية متنوعة إذ لا يعتمد عائد السهم على نشاط قطاع صناعي واحد بل على عدة أنشطة صناعية متنوعة. والآن بات دور شركة صناعات قطر محورياً في دعم إستراتيجية الدولة نحو تنوع مصادر الدخل، والإستثمار الأمثل لمواردها الطبيعية بما يحقق قيمة اقتصادية مضافة ويعظم فرص المواطن القطري في المشاركة في أحد وأهم روافد الاقتصاد الوطني.



ارتفعت الموجودات من مستوى ٨.٧ ملياراً في عام ٢٠٠٣ لتتخطى ٤٠ مليار ريال قطري في ٢٠١٢.

صناعات قطر التقرير السنوي ٢٠١٢

إصدار الذكرى السنوية العاشرة

افتتاح مصنع الفولاذ في حرة

افتتاح مصنع الفولاذ في حرة

لقد أنهت صناعات قطر عامها العاشر بتحقيق العديد من الإنجازات على كافة الأصعدة المالية و التشغيلية والتسويقية والتوسعية مما جعلها في مصاف كبرى الشركات الرائدة في مجالاتها.

و قد شهد عام ٢٠١٢ وحده تدشين عدد من أهم مشاريع المجموعة العملاقة التي تمثلت في مشروع قافكو O وقافكو ٦ و المصنع الثالث للبوي ايثيلين منخفض الكثافة.

افتتاح مصنع الفولاذ في حرة

افتتاح مصنع الفولاذ في حرة

افتتاح مصنع الفولاذ في حرة

افتتاح مصنع الفولاذ في حرة

افتتاح مصنع الفولاذ في حرة

افتتاح مصنع الفولاذ في حرة

فمن حيث الأداء المالي: شهد تحقيق المجموعة لأعلى إيرادات وصافي أرباح على الإطلاق منذ تأسيسها متوجاً العقد الأول للشركة بإرتفاع حقوق المساهمين من O مليار ريال قطري لتناهِز ٣٠ مليار ريال قطري على الرغم من التوزيعات السنوية التي ناهزت في مجملها ٢٣ ملياراً ، ايضاً إرتفاع مستوى الأرباح من ١,١ ملياراً في عام ٢٠٠٣ ليناهِز ٨,٤ ملياراً في عام ٢٠١٢ .

وفي المقابل ارتفعت الموجودات من ٨,٧ ملياراً لتتخطى ٤٠ مليار ريال قطري.

لقد أتمت صناعات قطر عامها العاشر بتحقيق العديد من الإنجازات على كافة الأصعدة المالية و التشغيلية والتسويقية والتوسعية مما جعلها في مصاف كبرى الشركات الرائدة في مجالاتها.
و قد شهد عام ٢٠١٢ وحده تدشين عدد من أهم مشاريع المجموعة العملاقة التي تمثلت في مشروع قافكو O وقافكو ٦ و المصنع الثالث للبوي ايثيلين منخفض الكثافة.
مما انعكس بدوره في إرتفاع عدد الشركات المنضوية تحت مظلة صناعات قطر سواء بشكل مباشر أو غير مباشر من ٨ شركات إلى ١٨ شركة والذي ساعد بدوره في خلق المزيد من الوظائف القيادية لدعم وجذب الكوادر الوطنية المؤهلة من منطلق إدراك الشركة التام بأن أهم أصولها الإستثمارية وميزاتها التنافسية إنما يكمن في مواردها البشرية.

تلك المشروعات كانت ذات أبلغ الأثر على الطاقة البيعية وزيادتها من 0,٣ مليون طن متري الى ١٠,١ مليون طن متري عبر خطوط الانتاج المختلفة .
وعلى صعيد التسويق: نجحت الشركة في بناء شبكة تسويق وتوزيع وبيع منتجات الشركة وذلك من خلال افتتاح عدة مكاتب لمجموعة شركات صناعات قطر في مختلف البلدان و توقيع العديد من الاتفاقيات الدولية .

والتزاماً بدور الشركة في دعم المبادرات الدولة بتوحيد جهود التسويق للأنشطة المختلفة في قطاع الكيماويات والبتروكيماويات والتي تهدف الى خلق كيان عملاق يستهدف تحقيق المصلحة العامة قامت مجموعة شركات صناعات قطر ما عدا الحديد والصلب بإسناد جميع انشطتها

المرتبطة بالتسويق، والتوزيع والبيع تدريجيا إلى شركة قطر لتسويق وتوزيع الكيماويات

والبتروكيماويات “منتجات”، التي ستعتمد بصورة كبيرة على ما تراكم من خبرات وقدرات في مجموعة شركات صناعات قطر مما يعكس دورنا الوطني في المساهمة في بناء القدرات والخبرات الوطنية وفقا لرؤية دولة قطر ٢٠٣٠.

إن العمل الدؤوب على التوسعات والمشاريع الرأسمالية مستمر بصناعات قطر، والإدارة في بحث مستمر عن المجالات والفرص المتاحة للتوسع وللدخول بها لإقتناصها. بحيث يتم جدولة تنفيذ المشاريع طبقا لحجمها ونوعيتها، فضلا عن مواكبة الشركة لمتطلبات التقنية الحديثة مما يعزز الوضع التنافسي لها. وبما يحقق نمواً مطرداً في القيمة الرأسمالية للشركة من خلال كفاءة توظيف رأس المال ودقة إختيار المشاريع الإستثمارية بما يعود بالنفع على المساهمين.

بالإضافة إلى ذلك فهناك العديد من المشروعات والاستثمارات الأخرى والتي هي في مراحل متفاوتة من عملية المراجعة والتنفيذ . وما يجدر الاشارة اليه ان الخطة الخمسية الحالية للمجموعة لا تشتمل على المشاريع التي لا زالت قيد البحث والدراسة، بينما تم تضمين تلك المشروعات والتي تم المصادقة عليها مع الاخذ في الاعتبار تحديث الخطة بالمشروعات التي سيتم المصادقة عليها لاحقاً.

من تلك المشروعات دخول صناعات قطر بحصة قدرها ١٦٪(٢,٩ مليار ريال قطري) من خلال قابكو في مشروع إنشاء مجمع ضخم للبتروكيماويات في مدينة رأس لفان الصناعية، بتكلفة اجمالية تناهز مبلغ ١٨,٢ مليار ريال قطري، وإنتاج قدره ٦0, ٣ مليون طن متري من المنتجات البتروكيماوية المتنوعة مما يُدعم المركز التنافسي الريادي للمجموعة في سوق المنتجات البتروكيماوية.

اما فيما يتعلق بتلك المشروعات المدرجة ، هناك مشروع الفرن الكهربائي الخامس والذي تبلغ تكلفته ١,٢ مليار ريال قطري بطاقة إنتاجية قدرها ١,١ مليون طن في العام لإنتاج القطع الفولاذية (billets).

هذا بالإضافة إلى الاستثمارات الدولية وما تحققه من قيمة مضافة فضلاً عن كونها بوابة دخول مؤمنة للاسواق الخارجية فنجد أن شركة قطر ستيل والمملوكة بالكامل للشركة قد دخلت بحصة قدرها 0٠٪ في المشروع الخاص المسمى قطر ستيل الدولية، والتي تمتلك حصة نسبتها ٤٩٪ في المشروع المشترك بين دولة الجزائر وشركات محلية أخرى و الذي يسمى بمجموعة مدينة صايدر شيبا الصناعية والتي تم إنشائها بغرض إنتاج ٢,٠ مليون طن متري من الصلب في جنوب الجزائر .

اما فيما يتعلق بتلك المشروعات المدرجة ، هناك مشروع الفرن الكهربائي الخامس والذي تبلغ تكلفته ١,٢ مليار ريال قطري بطاقة إنتاجية قدرها ١,١ مليون طن في العام لإنتاج القطع الفولاذية (billets).

افتتاح مصنع الفولاذ في حرة

افتتاح مصنع الفولاذ في حرة

افتتاح مصنع الفولاذ في حرة

افتتاح مصنع الفولاذ في حرة

افتتاح مصنع الفولاذ في حرة

افتتاح مصنع الفولاذ في حرة

افتتاح مصنع الفولاذ في حرة

افتتاح مصنع الفولاذ في حرة

افتتاح مصنع الفولاذ في حرة

أيضاً الشركة السعودية الزميلة شركة ” صلب ستيل” والتي تمتلك فيها قطر ستيل ٣١,٠٤٪ والمعروفة سابقاً باسم “حديد الجنوب” والمتخصصة في إنتاج الحديد الصلب قد أكملت تدشين مصنع لإذابة الصلب ينتج ١,٠ مليون طن متري في السنة ، ومصنع للدرفلة لإنتاج ٠,0 مليون طن متري مع قيامها بالإعداد لمصنع درفلة آخر، والذي هو الآن تحت التشييد.

افتتاح مصنع الفولاذ في حرة

افتتاح مصنع الفولاذ في حرة

افتتاح مصنع الفولاذ في حرة

افتتاح مصنع الفولاذ في حرة

افتتاح مصنع الفولاذ في حرة

افتتاح مصنع الفولاذ في حرة

افتتاح مصنع الفولاذ في حرة

افتتاح مصنع الفولاذ في حرة

افتتاح مصنع الفولاذ في حرة

افتتاح مصنع الفولاذ في حرة

افتتاح مصنع الفولاذ في حرة

افتتاح مصنع الفولاذ في حرة

إن إنجازات هذه الشركة الرائدة ما كانت لتتحقق لولا القيادة الرشيدة والرعاية الكريمة من قبل حضرة صاحب السمو الشيخ حمد بن خليفة آل ثاني، أمير البلاد المفدى، حفظه الله، والدعم الكبير الذي توليه الحكومة القطرية بكافة اطرافها لدفع عجلة التنمية الشاملة في البلاد.
ولله الحمد لقد حبانا الله بمقومات وعوامل الاستقرار والقوة والصدارة مما يمكننا من تحقيق مبتغانا.

السادة مساهمي الشركة.... إننا على أعتاب عقد جديد من عمر الشركة ، فخورون بما تم إنجازه ، ونتطلع بطموح وثقة وبروح التحدي لما نحن مقبلين عليه مرتكزين على جهود أبنائنا من العاملين بالشركة الذين هم موضع فخر واعتزاز، والذين دأبوا على العمل الجاد والمثابرة وضحوا كثيراً من أجل أن تكون شركة صناعات قطر من أهم الركائز الاقتصادية للدولة .

افتتاح مصنع الفولاذ في حرة

افتتاح مصنع الفولاذ في حرة

افتتاح مصنع الفولاذ في حرة

افتتاح مصنع الفولاذ في حرة

افتتاح مصنع الفولاذ في حرة

افتتاح مصنع الفولاذ في حرة

افتتاح مصنع الفولاذ في حرة

افتتاح مصنع الفولاذ في حرة

افتتاح مصنع الفولاذ في حرة

افتتاح مصنع الفولاذ في حرة

افتتاح مصنع الفولاذ في حرة

افتتاح مصنع الفولاذ في حرة

افتتاح مصنع الفولاذ في حرة

افتتاح مصنع الفولاذ في حرة

افتتاح مصنع الفولاذ في حرة

افتتاح مصنع الفولاذ في حرة

افتتاح مصنع الفولاذ في حرة

افتتاح مصنع الفولاذ في حرة

افتتاح مصنع الفولاذ في حرة

افتتاح مصنع الفولاذ في حرة

إن وطننا بحاجة الى أبنائه المتميزين في كافة المجالات وعلينا أن نسعى جاهدين لكي نكون واحداً من هؤلاء نساهم في نهضة وطننا ورفعته.

افتتاح مصنع الفولاذ في حرة

افتتاح مصنع الفولاذ في حرة

افتتاح مصنع الفولاذ في حرة

افتتاح مصنع الفولاذ في حرة

افتتاح مصنع الفولاذ في حرة

افتتاح مصنع الفولاذ في حرة

افتتاح مصنع الفولاذ في حرة

افتتاح مصنع الفولاذ في حرة

افتتاح مصنع الفولاذ في حرة

افتتاح مصنع الفولاذ في حرة

افتتاح مصنع الفولاذ في حرة

افتتاح مصنع الفولاذ في حرة

افتتاح مصنع الفولاذ في حرة

افتتاح مصنع الفولاذ في حرة

افتتاح مصنع الفولاذ في حرة

افتتاح مصنع الفولاذ في حرة

افتتاح مصنع الفولاذ في حرة

افتتاح مصنع الفولاذ في حرة

افتتاح مصنع الفولاذ في حرة

افتتاح مصنع الفولاذ في حرة

افتتاح مصنع الفولاذ في حرة

افتتاح مصنع الفولاذ في حرة

افتتاح مصنع الفولاذ في حرة

افتتاح مصنع الفولاذ في حرة

افتتاح مصنع الفولاذ في حرة

افتتاح مصنع الفولاذ في حرة

افتتاح مصنع الفولاذ في حرة

افتتاح مصنع الفولاذ في حرة

افتتاح مصنع الفولاذ في حرة

افتتاح مصنع الفولاذ في حرة

افتتاح مصنع الفولاذ في حرة

افتتاح مصنع الفولاذ في حرة

افتتاح مصنع الفولاذ في حرة

افتتاح مصنع الفولاذ في حرة

افتتاح مصنع الفولاذ في حرة

افتتاح مصنع الفولاذ في حرة

افتتاح مصنع الفولاذ في حرة

افتتاح مصنع الفولاذ في حرة

افتتاح مصنع الفولاذ في حرة

افتتاح مصنع الفولاذ في حرة

افتتاح مصنع الفولاذ في حرة

افتتاح مصنع الفولاذ في حرة

افتتاح مصنع الفولاذ في حرة

افتتاح مصنع الفولاذ في حرة

افتتاح مصنع الفولاذ في حرة

افتتاح مصنع الفولاذ في حرة

^[1] لقد أنهت صناعات قطر عامها العاشر بتحقيق

^[2] لقد أنهت صناعات قطر عامها العاشر بتحقيق

^[3] لقد أنهت صناعات قطر عامها العاشر بتحقيق

الامتياز للمجموعة

الأسفنة

رقم

قياسي

تقرير مجلس الإدارة

انه لمن دواعي سرورنا أن نقدم التقرير السنوي العاشر لمجلس الإدارة عن الأداء المالي والتشغيلي لشركة صناعات قطر، إحدى الشركات الرائدة في دولة قطر، وواحدة من كبريات الشركات العاملة والمدرجة بمنطقة الشرق الأوسط.

النتائج المالية

لقد كان عام ٢٠١٢ مسك الختام للعقد الأول للشركة. لقد أكملت المجموعة عشر سنوات منذ تأسيسها لتبلغ إيراداتها ١٨.٧ ملياراً ولتناهز أرباحها مستوى ٨.٤ ملياراً وهو ما يشكل أفضل أداء سنوي للشركة منذ تأسيسها. يعزى الأداء القوي للنتائج المالية إلى تحسن حجم المبيعات الذي أتى على أعقاب تدشين بعض أهم المشاريع الرئيسية في قطاعي الأسمدة و البتروكيماويات بالإضافة إلى الهوامش القوية في الأرباح قبل الفوائد والضرائب والإهلاك والاستهلاك.

الإيرادات

حققت المجموعة إيرادات بواقع ١٨.٧ مليار ريال قطري في نهاية العام، ممثلة نمواً بواقع ١٣٪ مقارنة بنفس الفترة من عام ٢٠١١. يعزى هذا النمو إلى تحسن كميات البيع عبر كل القطاعات. في المقابل، فقد إنخفضت أسعار معظم المنتجات الرئيسية للشركة باستثناء مادتي الميثانول وميثانل بيوتال الأثير (MTBE) واللثان. إرتفعتا بنسب ٩٪ و ٥٪ على التوالي.

بلغت إيرادات البتروكيماويات ٦٥ مليار ريال قطري، مسجلة تغيراً إيجابياً معتدلاً بنسبة ٦٪ مقارنة بالعام الماضي. بالرغم من تدشين المصنع الثالث للبولي إيثيلين منخفض الكثافة في الربع الثالث، إلا أن الأداء القطاعي إنخفض متأثراً بانخفاض الأسعار لمادة البولي إيثيلين منخفض الكثافة وكذلك انخفاض أحجام المبيعات الذي تم تسجيله في كفاك.

١٨,٧

أغلق قطاع الأسمدة بإيرادات واقعتها ٦٠ مليار ريال قطري أي بارتفاع بلغ ١.٧ مليار ريال قطري أو ما نسبته ٤.٠٪. جاء هذا الأداء المميز للقطاع على اثر إرتفاع حجم المبيعات الذي تبع التدشين التجاري لمصنع فافكو O و ٦، في المقابل كان تحسن أسعار المنتجات الرئيسية في القطاع هامشياً بواقع ٠.٤٪ فقط. إرتفعت أحجام مبيعات كل من الأمونيا واليوريا بواقع ٢٥.٣٪ و ٤٤.٢٪ على التوالي مقارنة بعام ٢٠١١ وهو ما دفع بإيرادات القطاع إلى الإرتفاع بواقع ١.٧ مليار ريالاً.

بلغت إيرادات قطاع الصلب للعام بأكمله ٦٢ مليار ريال قطري، أي بفارق بلغ قدره ٠.٤ مليار ريال قطري أو بنسبة ٦٨٪ مقارنة بعام ٢٠١١. لقد كان الارتفاع مدعوماً بالإنتاج حيث سجل القطاع فارقاً بواقع ٠.٦ مليار ريال قطري كنتيجة للزيادة في حجم المبيعات حيث ازدادت الكميات المباعة في كل من منتج الحديد الإسفنجي (DRI) / الحديد المقولب (HBI) وقضبان التسليح بنسبة ١٠٨٪ و ١٠٪ على التوالي. إن التدشين التجاري لشركة الحديد الصلب في المملكة العربية السعودية قد وفر لشركة قطر ستيل سوقاً جديدة في الوقت الذي تحسن فيه الطلب المحلي و الإقليمي على قضبان التسليح.

٨,٤

٨,٥

الأرباح والهوامش

بلغ ربح العام ٨.٤ مليار ريال قطري أي بنمو بلغت نسبته ٦٤% مقارنة بالسنة الماضية. على الرغم من الإنخفاض الإجمالي في كلفة الغاز اللقيم و كلفة خام الحديد وانخفاض المسؤوليات المتعلقة بعقود التعهد بشراء الغاز الطبيعي، علاوةً على تحسن الإيرادات الأخرى، إلا أن هوامش الربح قد انخفضت هامشياً كنتيجة لارتفاع المصاريف الإدارية و العمومية و انخفاض العوائد من الشركات الزميلة و انخفاض الإستثمار في إحدى الشركات الزميلة التابعة لقطر ستيل. علاوة على ذلك فقد تأثرت الهوامش بارتفاع مصاريف الإستهلاك و مصاريف التمويل بعد التدشين التجاري لمشروع قافكو O و ٦ و رسملتها خلال العام.

٢٠١٢

الميزانية العمومية والتدفقات النقدية ومؤشرات مالية أخرى

بلغ إجمالي الأصول في نهاية العام ٤٠.٢ مليار ريال قطري ، أي بواقع ارتفاع بلغ ٣.٤ مليار ريال قطري أو ما نسبته ٩٣% مقارنة بالسنة الماضية. ارتفع مستوى النقدية والودائع قصيرة الأجل بواقع ٢.١ مليار ريال قطري على اثر هذا الانخفاض في النفقات الرأسمالية وتحسن التدفق النقدي من الأنشطة التشغيلية جاء هذا التحسن في السيولة على الرغم من توزيع الأرباح لعام ٢٠١١ والإستمرار في سداد القروض.

مقترح توزيع الأرباح لعام ٢٠١٢

أوصى مجلس الإدارة بتوزيع أرباح نقدية للسنة المالية المنتهية في ٣١ ديسمبر ٢٠١٢ بواقع ٤. ٦٨ مليار ريال قطري بما يعادل ٨.٥ ريال قطري للسهم الواحد وبما يمثل ٨٥% من القيمة الإسمية للسهم. ايضاً أوصى بإعادة هيكله حقوق الملكية بواقع ٥٥٠ مليون ريال قطري والتي ستؤدي الى زيادة رأس المال المصدر للشركة من ٥٥٠ مليون سهم الى ٦٥٠ مليون سهم مما ينتج عنه توزيعات لمساهمي الشركة بواقع ١٠% اي بواقع سهم واحد لكل عشرة اسهم.

الخاتمة

في الختام ، يود مجلس الإدارة أن يتقدم بأسمى آيات الشكر لمقام حضرة صاحب السمو الشيخ حمد بن خليفة آل ثاني أمير البلاد المفدى وولي عهده الامين سمو الشيخ تميم بن حمد آل ثاني على نظرهم الثاقبة و قيادتهم الرشيدة ، كما نتقدم بالشكر لسعادة رئيس مجلس الإدارة والعضو المنتدب على قيادته الحكيمة للمجموعة، ايضاً الشكر موصول لكل من الإدارة التنفيذية للشركة ولإدارة مجموعة الشركات على تفانيهم وجهدهم الدؤوب في خدمة المجموعة، والسلام عليكم ورحمة الله وبركاته ...

التوزيع النقدي للسهم عن عام ٢٠١٢ بواقع ٨.٥٠ ريال قطري للسهم الواحد.

للفرصة



كلمة المنسق العام

ختاماً لعقد كامل من العطاء، فقد جاء عام ٢٠١٢ ليؤكد على الأداء المتميز للشركة ومركزها المالي الثابت و تطلعاتها الحثيثة لمزيد من النمو. لقد إرتفعت أرباح العام الى مستوى قياسي لتناهز ١٥٠٪ من رأس المال ولتقفز موجودات الشركة الى ما يقارب ٤٠ مليار ريالاً و لتتضاعف حقوق المساهمين الى أكثر من ستة أضعاف رأس مال الشركة إبان الطرح العام.

٢٠١٢ ... عام آخر من الانجازات

لقد شهد العام ٢٠١٢ استكمال أهم مشاريع الشركة الطموحة التي تم الاعلان عنها في منتصف عقدنا الأول والتي تمثلت في مشروع قافكو O و ٦ بالإضافة للمصنع الثالث للبولي إيثيلين منخفض الكثافة.

استراتيجية النمو

لقد حمل العام ٢٠١٢ في طياته العديد من الإنجازات الأخرى كان من أهمها تشكيل الإطار العام لسياسة النمو والتي من شأنها ان تفتح آفاق جديدة لتوسعات الشركة والحفاظ على الدوران الدؤوب لعجلة النمو لا سيما في ظل تقلص الفرص المحلية. لقد تم تعيين أحد بيوت الخبرة العالمية للمساعدة في التعرف على فرص النمو الكامنة على المستوى الدولي. ينتظر أن يتم الإفصاح تدريجياً عن تطورات تلك الاستراتيجية خلال العام ٢٠١٣.



عبد الرحمن أحمد الشيبني
المنسق العام لشركة صناعات قطر

مراقبة أداء شركات المجموعة

بالإضافة، فقد تم تعزيز دور المركز الرئيسي للشركة في متابعة أداء الإستثمارات الخاصة بالشركات التابعة والزميلة وتحديد مكانن القوة و الضعف والمساهمة في تطوير الأداء وأنظمة الحوكمة و الرقابة الداخلية في الشركات المستثمر بها. لقد تم تحديد بعض الجوانب الجاري العمل على تطويرها بشكل جاد.

لجنة التدقيق الداخلي

وضمن الحديث عن أنظمة الحوكمة، فقد شهد العام ٢٠١٢ مباشرة لجنة التدقيق الداخلي للشركة بعملها ودورها المحوري نحو تعزيز الحوكمة والشفافية والرقابة الداخلية وتطوير لوائح الشركة وأنظمتها بما يتوافق مع متطلبات نظام الحوكمة وأحدث التطبيقات والممارسات الدولية.

قافكو ٥ و ٦

مصنع البولي
إيثيلين المنخفض
الكثافة الخطي
الثالث

تم تدشين مشروع قافكو ٥ و ٦ بالإضافة للمصنع الثالث للبولي إيثيلين منخفض الكثافة.

دراسة مقارنة مهام علاقات المستثمرين

على صعيد آخر، وفي إطار وعي الشركة التام بثقافة الإفصاح والشفافية واهتمامها بمساهميها ومستثمريها، قامت شركة صناعات قطر بالاستعانة بأحد الاستشاريين المتخصصين لتقديم دراسة مقارنة لوظائف علاقات المستثمرين الخاصة بها سواء على المستوى المحلي أو الاقليمي أو الدولي بهدف تنمية وتطوير تلك المهام، كافة توصيات تلك الدراسة تم مناقشتها وقرارها من قبل إدارة الشركة والتي بدورها ستسهم بشكل بناء في تواصل الشركة مع مساهميها بأعلى المعايير المتعارف عليها.

تحويل قطر للبترول لجزء من حصتها

أيضاً، لقد حمل العام ٢٠١٢ في طياته تعزيزاً لروابط الشركة مع مؤسسات الدولة، إن قرار خفض حصة قطر للبترول في شركة صناعات قطر من ٧٠٪ إلى ٥١٪ وزيادة الحصة التراكمية للهيئة العامة للتقاعد والتأمينات الإجتماعية بنفس القدر، سوف يعزز من ارتباط الشركة بالدولة كما إنه سيسهم بشكل أكثر فعالية في دور شركة صناعات قطر في دعوة المواطنين للمشاركة في التنمية الإقتصادية.

اعادة هيكلة رأس المال

وختاماً للحديث حول إنجازات العام ٢٠١٢، فلا بد من الإشارة الى مبادرة الشركة لزيادة رأسمالها عن طريق تحويل جزء من الأرباح المدورة لحساب رأس المال وهو الأمر الذي من شأنه أن يؤكد على متانة المركز المالي للشركة وعلى تحقيق التوازن ضمن بنود حسابات حقوق المساهمين ومواكبة متطلبات النمو. لقد أثبتت الشركة خلال العقد المنصرم نجاح إستراتيجية الدولة في سياسة التخصيص والتي تمثلت أهدافها في دمج الكيانات المختلفة ضمن كيان واحد يعمل ضمن رؤية مشتركة لخلق قيمة اقتصادية مضافة، فيما مثلت الشركة أداة فاعلة تعمل في سبيل الاستفادة من الثروة الوطنية لصالح المواطنين بإعطائهم الفرصة للمشاركة في أحد أهم روافد الإقتصاد القائمة على الاستغلال الأمثل للموارد الطبيعية في الدولة.

٢٠٠٣

110

ارتفعت أرباح العام الى مستوى قياسي لتناهز 110٪ من رأس المال.

٢٠١٢

أهم المتغيرات

و اذ نغف على أعتاب العام ٢٠١٣ فإننا ننوه الى بعض التغيرات التي تمس تقارير الشركة و آلية التسويق لمنتجاتها

التغير في آلية التسويق لمنتجات الشركة صدر المرسوم بقانون رقم ١١ لعام ٢٠١٢ معلنا قيام شركة الجديدة مملوكة بالكامل لحكومة قطر وهي شركة قطر للتسويق وتوزيع الكيماويات والبتروكيماويات (تعرف باسم "منتجات") والتي لها الحق الحصري في تنظيم شراء، وتسويق، وتوزيع، وبيع منتجات دولة قطر من الكيماويات والبتروكيماويات في الأسواق العالمية و ذلك وفق المرسوم المنشأ اليه . بناء عليه، فان جميع أنشطة صناعات قطر المرتبطة بالتسويق، والتوزيع، والبيع، ما عدا منتجات المجموعة من الصلب، سوف تحال تدريجيا إلى شركة "منتجات".

و قد باشرت بالفعل بعض شركات المجموعة بإسناد أنشطتها التسويقية لشركة منتجات و سيتم استكمال اسناد ما تبقى تباعاً خلال العام .

التغير في المعايير المحاسبية سابقاً، وحتى نهاية العام ٢٠١٢ تم دمج ميزانيات شركات المشاريع المشتركة (قابكو، وقافكو، وكفالك) على أساس إحتساب حصة الشركة من كل بند ضمن الموجودات والمسؤوليات ومن ثم توحيدها عن طريق إضافتها لكل بند من بنود الميزانيات بشكل منفصل. حسب المعيار الجديد رقم ١١ فإن عملية دمج

الميزانيات ستتأثر بشكل جوهري حيث سيتم إحتساب صافي حصة الشركة في المشاريع المشتركة ضمن بند الإستثمارات وهو ما يعرف محاسبياً بطريقة حقوق المساهمين (Equity Method).

إن صافي ربح الشركة لن يتغير بعد تطبيق المعيار المحاسبي الجديد. كما إن صافي حقوق المساهمين لن يتأثر بذلك التطبيق، إنما ستتأثر طريقة عرض كل بند من بيان المركز المالي وبيان الدخل الموحد وبيان التدفقات النقدية بما يشمل بنود الإيرادات (و التي من المتوقع أن تنخفض بشكل ملحوظ) و كل من بنود التكلفة و المصاريف و بنود الموجودات و المسؤوليةات و التي من المتوقع لجمعها أن تنخفض في مقابل الارتفاع المتوقع في بند الاستثمارات ضمن بيان المركز المالي و في بند الأرباح من تلك الاستثمارات ضمن بيان الدخل الموحد.

سيتم تطبيق المعيار الجديد على جميع الميزانيات التي سيتم عرضها مسبقاً من خلال إفصاحات الشركة سواء كانت الميزانيات الربع سنوية أو السنوية أو بما يتعلق بالموازنة التقديرية والخطة الخمسية للشركة. أيضاً، سيكون لهذا التغيير تأثير على كل عمليات علاقات المستثمرين التي تحتوي على بيانا مالية ذات صلة للفترات بدءاً من الأول من يناير ٢٠١٣. وبهذا الصدد فإننا نؤكد التزامنا في كل الأحوال بمعايير الشفافية و الافصاح قدر الاستطاعة.

الخطة الخمسية للشركة (٢٠١٣ – ٢٠١٧)

ان أهم ملامح الخطة الخمسية تتمث في بقاء الأرباح ضمن مستوياتها لعام ٢٠١٢ في ظل إرتفاع بسيط في كميات التصنيع والذي سيفاقه إرتفاع طفيف متوقع في كلفة الإنتاج مع توقعاتنا لبقاء أسعار بيع المنتجات ضمن منحنى أفقي. يتوقع أن يصل الإنفاق الرأسمالي الى ٦ مليار ريالاً متضمناً الانفاق الرأسمالي المبدئي في مجمع راس لفان للبتروكيماويات وغيره من المشاريع التي تشمل أعمال تطوير كفاءة بعض خطوط الإنتاج وتحديث البعض الآخر منها.

يجدر بالذكر التنويه بأن الخطة الخمسية لا تشمل على المشاريع التي لا تزال قيد البحث والدراسة والتحليل. لقد تم تضمين المشاريع المصادق عليها من قبل المجلس، وسيتم تحديث الخطة الخمسية بالمشاريع التي سيتم المصادقة عليها لاحقاً.

ختاماً

فإنني أتوجه بالشكر الجزيل لسعادة رئيس مجلس الإدارة وأعضاء المجلس وزملائي في إدارات الشركات التابعة والزميلة والذين كان لمجهوداتهم وتفانيهم أكبر الفضل في ما وصلت اليه الشركة من نمو وتطور.

بيانات المالية



تقرير مراقبي الحسابات المستقلين إلى السادة المساهمين الكرام صناعات قطر ش.م.ق

تقرير حول البيانات المالية الموحدة

لقد دققنا البيانات المالية الموحدة المرفقة لصناعات قطر ش.م.ق ("الشركة") وشركاتها التابعة ومشاريعها المشتركة (وبشار إليهم جميعاً بـ "المجموعة") والتي تتضمن بيان المركز المالي الموحد كما في ٣١ ديسمبر ٢٠١٢ وبيان الدخل الموحد وبيان الدخل الشامل الموحد وبيان التدفقات النقدية الموحد وبيان التغييرات في حقوق المساهمين الموحد للسنة المنتهية في ذلك التاريخ ، وملخص لأهم السياسات المحاسبية والإيضاحات المتممة الأخرى.

مسؤولية الإدارة عن البيانات المالية

إن الإدارة مسؤولة عن إعداد البيانات المالية وعرضها بصورة عادلة وفقاً للمعايير الدولية للتقارير المالية ، وهي مسؤولة كذلك عن إجراءات الرقابة الداخلية التي تراها ضرورية لإعداد بيانات مالية خالية من الأخطاء المادية سواء الناتجة عن الإختلاس أو الخطأ.

مسؤولية مراقب الحسابات

إن مسؤوليتنا هي إبداء رأي حول هذه البيانات المالية الموحدة استناداً إلى أعمال التدقيق التي قمنا بها. لقد تم تدقيقنا وفقاً لمعايير التدقيق الدولية التي تتطلب منا التقيد بمتطلبات آداب المهنة وأن نقوم بتخطيط وتنفيذ أعمال التدقيق للحصول على تأكيدات معقولة بأن البيانات المالية الموحدة خالية من أخطاء مادية.

يشتمل التدقيق على القيام بإجراءات للحصول على أدلة بشأن المبالغ والإفصاحات التي تتضمنها البيانات المالية الموحدة. تم اختيار هذه الإجراءات بناء على تقديرنا بما في ذلك تقييم مخاطر الأخطاء المادية في البيانات المالية الموحدة، سواء الناتجة عن اختلاس أو خطأ. عند إجراء تقييم المخاطر نأخذ

في الاعتبار أنظمة الضبط والرقابة الداخلية المتعلقة بإعداد المجموعة للبيانات المالية الموحدة وعرضها بصورة عادلة ، وذلك لغايات إعداد إجراءات تدقيق مناسبة ، وليس لغرض إبداء رأينا حول فعالية أنظمة الضبط والرقابة الداخلية للمجموعة. ويشتمل التدقيق أيضاً على تقييم مدى ملائمة السياسات المحاسبية المستخدمة ومعقولة التقديرات المحاسبية المعدة من قبل الإدارة وكذلك تقييم العرض العام للبيانات المالية الموحدة.

باعتمادنا أن الأدلة التي حصلنا عليها خلال أعمال التدقيق كافية وتوفر أساساً معقولاً يمكننا من إبداء رأينا.

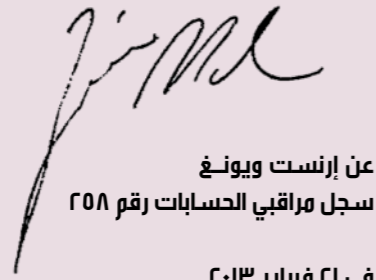
الرأي

في رأينا أن البيانات المالية الموحدة تظهر بعدالة ، من كافة النواحي المادية ، المركز المالي للمجموعة كما في ٣١ ديسمبر ٢٠١٢ وأداءها المالي وتدفعاتها النقدية للسنة المنتهية في ذلك التاريخ وفقاً للمعايير الدولية للتقارير المالية.

تقرير حول المتطلبات القانونية والتنظيمية الأخرى

وفي رأينا أن الشركة تحتفظ بسجلات محاسبية منتظمة وقد اجري الجرد وفقاً للأصول المرعية وأن البيانات المالية الموحدة تراعى أحكام قانون الشركات التجارية رقم (0) لسنة ٢٠٠٢ والنظام الأساسي للشركة. لقد حصلنا على جميع المعلومات والإيضاحات التي طلبناها لأداء مهمتنا، وحسب علمنا واعتقادنا لم تقع خلال السنة مخالفات لأحكام القانون المذكور أعلاه أو النظام الأساسي للشركة على وجه قد يكون له تأثير مادي على نشاط المجموعة أو مركزها المالي. ونؤكد أيضاً أن المعلومات المالية الواردة في التقرير السنوي لمجلس الإدارة تتفق مع سجلات ودفاتر المجموعة.

زياد نادر



عن إرنست ويونغ
سجل مراقبي الحسابات رقم ٢٥٨

في ٢١ فبراير ٢٠١٣
الدوحة

بيان الدخل الموحد

للسنة المنتهية في ٣١ ديسمبر ٢٠١٢

| | ٢٠١٢ | ٢٠١١ |
|--|------------------|------------------|
| | ألف ريال قطري | ألف ريال قطري |
| الإيرادات | ١٨,٦٩٨,٣٠٥ | ١٦,٥٤٩,٤٤٧ |
| التكاليف المباشرة | (٨,٨١٣,٧٢٢) | (٧,٦٥٤,١٩٤) |
| إجمالي الربح | ٩,٨٨٤,٥٨٣ | ٨,٨٩٥,٢٥٣ |
| إيرادات أخرى ، صافي | ٢٣٩,٨٣٧ | ٢٢٨,٣٤٥ |
| إيرادات من الاستثمارات | ١٢١,٧١٨ | ١٠٢,٢٥٥ |
| المصاريف العمومية والإدارية | (٨٩٥,٩٩٩) | (٦٦٨,٧٥٦) |
| مصاريف البيع | (٢٧٦,٤٠٢) | (٢١٨,٢١٤) |
| تكاليف التمويل | (٢٧١,٢٢٩) | (١٥٦,٤٢٨) |
| خسارة إنخفاض لإستثمارات في شركة زميلة | (١٥٠,٠٠٠) | - |
| حصة من نتائج الشركات الزميلة | (١٣٩,٦٣٣) | ٥,٩٩٨ |
| مصاريف أخرى | (١٠٠,٣٦٤) | (٢٤٦,٥٨٠) |
| خسارة إنخفاض لإستثمارات متاحة للبيع | (٢,١٨٠) | (٩,٠١٠) |
| خسارة من تصفية الاستثمار في مشروع مشترك | - | (٨,٧٩٣) |
| ربح السنة | ٨,٤١٠,٣٣١ | ٧,٩٢٤,٠٧٠ |
| عائد إلى : | | |
| المساهمين بالشركة الأم | ٨,٤٤٠,٩٠٨ | ٧,٩٣٠,٨٣١ |
| حصة الحقوق غير المسيطر عليها | (٣٠,٥٧٧) | (٦,٧٦١) |
| | ٨,٤١٠,٣٣١ | ٧,٩٢٤,٠٧٠ |
| الربح الأساسي والمخفف للسهم (بالريال القطري للسهم) | ١٥,٣٥ | ١٤,٤٢ |

بيان الدخل الشامل الموحد

للسنة المنتهية في ٣١ ديسمبر ٢٠١٢

| | ٢٠١٢ | ٢٠١١ |
|---|------------------|------------------|
| | ألف ريال قطري | ألف ريال قطري |
| ربح السنة | ٨,٤١٠,٣٣١ | ٧,٩٢٤,٠٧٠ |
| إيرادات شاملة أخرى: | | |
| صافي الحركة في القيمة العادلة لتحوطات التدفق النقدي | ٢٩,٨٢٦ | (١٢٣,٨٩١) |
| صافي الحركة في الاستثمارات المتاحة للبيع | (٣٤,٨١٩) | (١,٥٦١) |
| خسائر شاملة أخرى للسنة | (٤,٩٩٣) | (١٢٥,٤٥٢) |
| إجمالي الدخل الشامل للسنة | ٨,٤٠٥,٣٣٨ | ٧,٧٩٨,٦١٨ |
| عائد إلى: | | |
| المساهمين بالشركة الأم | ٨,٤٣٥,٩١٥ | ٧,٨٠٥,٣٧٩ |
| حصة الحقوق غير المسيطر عليها | (٣٠,٥٧٧) | (٦,٧٦١) |
| | ٨,٤٠٥,٣٣٨ | ٧,٧٩٨,٦١٨ |

بيان المركز المالي الموحد

كما في ٣١ ديسمبر ٢٠١٢

٢٠١١

ألف ريال قطري

٢٠١٢

ألف ريال قطري

بيان المركز المالي الموحد (تتمة)

كما في ٣١ ديسمبر ٢٠١٢

٢٠١١

ألف ريال قطري

٢٠١٢

ألف ريال قطري

| الموجودات | | |
|----------------------------------|------------|------------|
| الموجودات غير المتداولة | | |
| عقارات وآلات ومعدات | ٢٢,٣١٧,٩٣٠ | ٩,٥٨٩,٢٣٠ |
| مشاريع قيد التطوير | - | ١١,٩٠٥,٧١٦ |
| عقارات استثمارية | ١٤٨,٠٣٢ | ١٣٣,٢٢٩ |
| موجودات غير ملموسة | ١٦٢,٩٧٣ | ١٦٩,٢٥٠ |
| استثمار في شركات زميلة | ١,٤٦٥,٥١٥ | ١,٧٤٢,٨٢١ |
| استثمارات متاحة للبيع | ٦٤١,٤٤١ | ٦٧٤,٩٢٤ |
| مواد حفازة | ٨٩,٤٤٤ | ١٠٦,٨٨٦ |
| موجودات غير متداولة أخرى | ٢,٨١٨ | ٢,٥٠٩ |
| | ٢٤,٨٢٨,١٥٣ | ٢٤,٣٢٤,٥٦٥ |
| المطلوبات | | |
| المطلوبات غير المتداولة | | |
| قروض وتسهيلات تحمل فوائد | ٣,٩٥٢,٥٣٤ | ٥,٥٣٥,١٤٠ |
| مكافأة نهاية الخدمة للموظفين | ٢٤٠,٧٣٣ | ٢١٩,٨٧٧ |
| مطلوبات مالية أخرى | ٤٢١,٩٣٥ | ٤٥٥,٩٦٢ |
| | ٤,٦١٥,٢٠٢ | ٦,٢١٠,٩٧٩ |
| المطلوبات المتداولة | | |
| دائنون ومبالغ مستحقة الدفع | ١,٨٨٥,١٣٥ | ١,٣٨٤,٢٦١ |
| مبالغ مستحقة لأطراف ذات علاقة | ٩٧٩,٩٠٠ | ١,١٠٩,٢٣٢ |
| مطلوبات مالية أخرى | ١١١,٣٨٤ | ١١٥,٢١٥ |
| قروض وتسهيلات تحمل فوائد | ١,٩٢٢,٨٨٤ | ١,٣٢٧,٣٣٠ |
| | ٤,٨٩٩,٣٠٣ | ٣,٩٣٦,٠٣٨ |
| إجمالي المطلوبات | | |
| | ٩,٥١٤,٥٠٥ | ١٠,١٤٧,٠١٧ |
| إجمالي حقوق المساهمين والمطلوبات | | |
| | ٤٠,٢١٠,٦٩٩ | ٣٦,٧٧٨,٣٥٠ |

حمد راشد المهندي
نائب رئيس مجلس الإدارة

سعادة الدكتور / محمد بن صالح السادة
وزير الطاقة والصناعة
رئيس مجلس الإدارة والعضو المنتدب

حقوق المساهمين والمطلوبات

| حقوق المساهمين | | |
|-----------------------------------|------------|------------|
| رأس المال | ٥,٥٠٠,٠٠٠ | ٥,٥٠٠,٠٠٠ |
| إحتياطي قانوني | ٢٩٢,١١٧ | ٢٧٦,٧٩١ |
| تغييرات متراكمة في القيمة العادلة | ٢٧٩,٨٩٢ | ٣١٤,٧١١ |
| إحتياطي التحوط | (٥٥٩,٥٧٦) | (٥٨٩,٤٠٢) |
| أرباح مدورة | ٢٤,٨٢١,٩٧٨ | ٢٠,٧٣٤,٦٢٣ |

بيان التدفقات النقدية الموحد

للسنة المنتهية في ٣١ ديسمبر ٢٠١٢

٢٠١٢

ألف ريال قطري

٢٠١١

ألف ريال قطري

| الأنشطة التشغيلية: | | |
|--|------------|-----------|
| ربح السنة | ٨,٤١٠,٣٣١ | ٧,٩٢٤,٠٧٠ |
| التعديلات للبنود التالية : | | |
| الاستهلاك والإطفاء | ١,٠٩١,٢٠٦ | ٦٧٣,٥١١ |
| مخصص لمكافأة نهاية الخدمة للموظفين | ٦٢,١٢٥ | ٦٢,٨٧١ |
| مخصص/ شطب المخزون المتقادمة | ٥,٣٧٩ | ٢,٧٦٦ |
| خسارة من استبعاد مشروع مشترك | - | ٨,٧٩٣ |
| (ربح) خسارة من إعادة تقييم عقارات استثمارية | (١٤,٨٠٣) | ٢,٩٦١ |
| حصة من نتائج الشركات الزميلة | ١٣٩,٦٣٣ | (٥,٩٩٨) |
| خسارة من استبعاد عقارات وآلات ومعدات | ٢٨,٥٧١ | ٢٣,٣٠٨ |
| شطب موجودات | - | ٨٥,١٥٧ |
| تكاليف التمويل | ٢٧١,٢٢٩ | ١٥٦,٤٢٨ |
| (ربح) خسارة من تغيرات القيمة العادلة لأوراق مالية محتفظ بها للمتاجرة | (١,٥٢٣) | ٤٩٩ |
| إيرادات فوائد | (١٠٣,٢٢١) | (٨٠,٨٤٩) |
| خسارة إنخفاض قيمة إستثمار في شركة زميلة | ١٥٠,٠٠٠ | - |
| خسائر انخفاض قيمة استثمارات متاحة للبيع | ٢,١٨٠ | ٩,٠١٠ |
| إطفاء موجودات غير ملموسة - رخصة | ٦,٢٧٧ | ١,٥٨٥ |
| | ١٠,٠٤٧,٣٨٤ | ٨,٨٦٤,١١٢ |

التغيرات في رأس المال العامل :

| | | |
|---|-----------|-----------|
| المخزون | (٦٩,٧٤٠) | (٣٩٧,٣٦٠) |
| المدينون والمصاريف المدفوعة مقدماً ولدى أطراف ذات علاقة | (٧٤١,٢٧٢) | (٥٢١,٥٣٨) |
| الدائنون والمبالغ المستحقة الدفع ولأطراف ذات علاقة | ٣٤٣,١٥٥ | ٤٣٠,٣٧٦ |

| | | |
|---------------------------------------|-----------|-----------|
| نقد من الأنشطة التشغيلية | ٩,٥٧٩,٥٢٧ | ٨,٣٧٥,٥٩٠ |
| تكاليف تمويل | (٢٧١,٢٢٩) | (١٥٦,٤٢٨) |
| مكافأة نهاية الخدمة للموظفين المدفوعة | (٤١,٢٦٩) | (٤٤,١٥٣) |
| مساهمة لصندوق الأنشطة الإجتماعية | (١٩٦,٤٩٠) | (١٣٣,٨٧٧) |

| | | |
|---------------------------------|-----------|-----------|
| صافي النقد من الأنشطة التشغيلية | ٩,٠٧٠,٥٣٩ | ٨,٠٤١,١٣٢ |
|---------------------------------|-----------|-----------|

بيان التدفقات النقدية الموحد (تتمة)

للسنة المنتهية في ٣١ ديسمبر ٢٠١٢

٢٠١٢

ألف ريال قطري

٢٠١١

ألف ريال قطري

| الأنشطة الاستثمارية | | |
|---|-------------|-------------|
| متحصلات من استبعاد عقارات وآلات ومعدات | ٣٢٧ | ٤,١٧٨ |
| شراء عقارات وآلات ومعدات ومشاريع قيد التطوير | (١,٩١٩,٥٣٥) | (٢,٨٦٦,١٣٢) |
| صافي الحركة في المواد الحفازة وموجودات غير متداولة أخرى | (٦,٢٤٣) | (٤,٠٠١) |
| الزيادة في ملكية أو مساهمة رأس المال في شركات زميلة | (١٣,٥٧٧) | (٣٣٦,٤٨٤) |
| إستثمار في أوراق محتفظ بها للمتاجرة | (١,٤٩٠) | (٩,٧١٨) |
| صافي الحركة في الاستثمارات المتاحة للبيع | (٣,٥١٦) | (٣٩,٤٩٤) |
| متحصلات من استبعاد استثمارات | - | ١٥٤,٨٤٢ |
| الحركة في موجودات غير ملموسة | - | (٤٣,٢٢٨) |
| الحركة في موجودات غير متداولة أخرى | (٣٠٩) | (٣٨٩) |
| توزيعات أرباح مستلمة من شركات زميلة | ٥,٠٠٠ | ٥,٠٠٠ |
| صافي الحركة في ودائع تستحق بعد ٩٠ يوماً | ١٦٣,٢٩٥ | (٢٠٤,٠٠٠) |
| إيرادات فوائد مستلمة | ١٠٣,٢٢١ | ٨٠,٨٤٩ |

| | | |
|--|-------------|-------------|
| صافي النقد المستخدم في الأنشطة الاستثمارية | (١,٦٧٢,٨٢٧) | (٣,٢٥٨,٥٧٧) |
|--|-------------|-------------|

الأنشطة التمويلية

| | | |
|--|-------------|-------------|
| تسديد قروض وتسهيلات تحمل فوائد | (١,٣٨٥,٧٨٢) | (٦٧٩,٦٢٣) |
| متحصلات من قروض وتسهيلات تحمل فوائد | ٣٩٨,٧٣٠ | - |
| مساهمة إضافية لحصة الحقوق غير المسيطر عليها | - | ٣٩٠,٠٠٠ |
| توزيعات أرباح مدفوعة | (٤,١٢٥,٠٠٠) | (٣,٠٢٥,٠٠٠) |
| توزيعات أرباح مدفوعة لحصة الحقوق غير المسيطر عليها | (٢,٢٥٠) | (٢,٢٥٠) |

| | | |
|--|------------|-------------|
| صافي النقد المستخدم في الأنشطة التمويلية | (٥,١٤,٣٠٢) | (٣,٣١٦,٨٧٣) |
|--|------------|-------------|

| | | |
|--|-----------|-----------|
| الزيادة في النقد والبنود المماثلة للنقد | ٢,٢٨٣,٤١٠ | ١,٤٦٥,٦٨٢ |
|--|-----------|-----------|

| | | |
|--|-----------|-----------|
| النقد والبنود المماثلة للنقد في ا يناير | ٦,٧٥٦,٠٩٤ | ٥,٢٩٠,٤١٢ |
|--|-----------|-----------|

| | | |
|--|-----------|-----------|
| النقد والبنود المماثلة للنقد في ٣١ ديسمبر | ٩,٠٣٩,٥٠٤ | ٦,٧٥٦,٠٩٤ |
|--|-----------|-----------|

بيان التغييرات في حقوق المساهمين الموحد

للسنة المنتهية في ٣١ ديسمبر ٢٠١٢

| للمساهمين بالشركة الأم | | | | | | | | | |
|------------------------|--------------------|--------------------------------------|------------------|-----------------|---------------|--------------------------|---------------|--|--|
| رأس المال | الاحتياطي القانوني | التغيرات المتراكمة في القيمة العادلة | احتياطي التحوطات | الأرباح المدورة | الإجمالي | الحقوق غير المسيطر عليها | الإجمالي | | |
| ألف ريال قطري | ألف ريال قطري | ألف ريال قطري | ألف ريال قطري | ألف ريال قطري | ألف ريال قطري | ألف ريال قطري | ألف ريال قطري | | |
| ٥,0٠٠,٠٠٠ | ٢٧٦,٧٩١ | ٣١٤,٧١١ | (٥٨٩,٤٠٢) | ٢٠,٧٣٤,٦٢٣ | ٢٦,٢٣٦,٧٢٣ | ٣٩٤,٦١٠ | ٢٦,٦٣١,٣٣٣ | | الرصيد في ١ يناير ٢٠١٢ |
| - | - | - | - | ٨,٤٤٠,٩٠٨ | ٨,٤٤٠,٩٠٨ | (٣٠,٥٧٧) | ٨,٤١٠,٣٣١ | | ربح (خسارة) السنة |
| - | - | (٣٤,٨١٩) | ٢٩,٨٢٦ | - | (٤,٩٩٣) | - | (٤,٩٩٣) | | أرباح (خسائر) شاملة أخرى للسنة |
| - | - | (٣٤,٨١٩) | ٢٩,٨٢٦ | ٨,٤٤٠,٩٠٨ | ٨,٤٣٥,٩١٥ | (٣٠,٥٧٧) | ٨,٤٠٥,٣٣٨ | | إجمالي الدخل الشامل للسنة |
| - | ١٥,٣٢٦ | - | - | (١٥,٣٢٦) | - | - | - | | تحويل إلى الاحتياطي القانوني |
| - | - | - | - | (٤,١٢٥,٠٠٠) | (٤,١٢٥,٠٠٠) | - | (٤,١٢٥,٠٠٠) | | أرباح موزعة مدفوعة |
| - | - | - | - | - | - | (٢,٢٥٠) | (٢,٢٥٠) | | أرباح موزعة مدفوعة لحصة الحقوق غير المسيطر عليها |
| - | - | - | - | (٢١٣,٢٢٧) | (٢١٣,٢٢٧) | - | (٢١٣,٢٢٧) | | مخصص للمساهمة في صندوق دعم الأنشطة الإجتماعية |
| - | - | - | - | ٩٧٥ | ٩٧٥ | - | ٩٧٥ | | تصفية الاستثمار في مشروع مشترك |

الرصيد في ٣١

ديسمبر ٢٠١٢

| | | | | | | | |
|-----------|---------|---------|-----------|------------|------------|---------|------------|
| ٥,0٠٠,٠٠٠ | ٢٩٢,١١٧ | ٢٧٩,٨٩٢ | (٥٥٩,٥٧٦) | ٢٤,٨٢١,٩٧٨ | ٣٠,٣٣٤,٤١١ | ٣٦١,٧٨٣ | ٣٠,٦٩٦,١٩٤ |
|-----------|---------|---------|-----------|------------|------------|---------|------------|

بيان التغييرات في حقوق المساهمين الموحد (تتمة)


للسنة المنتهية في ٣١ ديسمبر ٢٠١٢

| للمساهمين بالشركة الأم | | | | | | | | | |
|------------------------|--------------------|--------------------------------------|------------------|-----------------|---------------|--------------------------|---------------|--|--|
| رأس المال | الاحتياطي القانوني | التغيرات المتراكمة في القيمة العادلة | احتياطي التحوطات | الأرباح المدورة | الإجمالي | الحقوق غير المسيطر عليها | الإجمالي | | |
| ألف ريال قطري | ألف ريال قطري | ألف ريال قطري | ألف ريال قطري | ألف ريال قطري | ألف ريال قطري | ألف ريال قطري | ألف ريال قطري | | |
| ٥,0٠٠,٠٠٠ | ٢٠٢,٣٩٢ | ٣١٥,١٥٢ | (٤٦٥,٥١١) | ١٦,٠٩٨,٧٩٩ | ٢١,٦٥٠,٨٣٢ | ١٣,٢٢١ | ٢١,٦٦٤,٤٥٣ | | الرصيد في ١ يناير ٢٠١١ |
| - | - | - | - | ٧,٩٣٠,٨٣١ | ٧,٩٣٠,٨٣١ | (٦,٧٦١) | ٧,٩٢٤,٠٧٠ | | ربح (خسارة) السنة |
| - | - | (١,٥٦١) | (١٢٣,٨٩١) | - | (١٢٥,٤٥٢) | - | (١٢٥,٤٥٢) | | خسائر شاملة أخرى للسنة |
| - | - | (١,٥٦١) | (١٢٣,٨٩١) | ٧,٩٣٠,٨٣١ | ٧,٨٠٥,٣٧٩ | (٦,٧٦١) | ٧,٧٩٨,٦١٨ | | إجمالي الدخل الشامل للسنة |
| - | - | - | - | - | - | ٣٩٠,٠٠٠ | ٣٩٠,٠٠٠ | | مساهمة في رأس المال |
| - | ٧٤,٤٩٢ | - | - | (٧٤,٤٩٢) | - | - | - | | تحويل إلى الاحتياطي القانوني |
| - | - | - | - | (٣,٠٢٥,٠٠٠) | (٣,٠٢٥,٠٠٠) | - | (٣,٠٢٥,٠٠٠) | | أرباح موزعة مدفوعة |
| - | - | - | - | - | - | (٢,٢٥٠) | (٢,٢٥٠) | | أرباح موزعة مدفوعة لحصة الحقوق غير المسيطر عليها |
| - | - | - | - | (١٩٦,٤٩٠) | (١٩٦,٤٩٠) | - | (١٩٦,٤٩٠) | | مخصص للمساهمة في صندوق دعم الأنشطة الإجتماعية |
| - | (٩٣) | ١,١٢٠ | - | ٩٧٥ | ٩٧٥ | - | ٩٧٥ | | تصفية الاستثمار في مشروع مشترك |

الرصيد في ٣١

ديسمبر ٢٠١١

| | | | | | | | |
|-----------|---------|---------|-----------|------------|------------|---------|------------|
| ٥,0٠٠,٠٠٠ | ٢٧٦,٧٩١ | ٣١٤,٧١١ | (٥٨٩,٤٠٢) | ٢٠,٧٣٤,٦٢٣ | ٢٦,٢٣٦,٧٢٣ | ٣٩٤,٦١٠ | ٢٦,٦٣١,٣٣٣ |
|-----------|---------|---------|-----------|------------|------------|---------|------------|



سنوات من الإزدهار