



التقرير السنوي
2005



صناعات قطر هي شركة مساهمة قطرية تأسست في ١٩/٤/٢٠٠٣ لمدة ٥٠ عاماً بموجب قرار وزير الاقتصاد والتجارة رقم (٣٣) لسنة ٢٠٠٣ استناداً لأحكام وثيقة تأسيس الشركة ونظامها الأساسي وقانون الشركات التجارية رقم (٥) لسنة ٢٠٠٢.

تمتلك صناعات قطر اسهماً مباشرة في الشركات التابعة وشركات المشاريع المشتركة التالية:

* شركة قطر للحديد والصلب (قاسكو): هي شركة مساهمة قطرية تأسست في عام ١٩٧٤ كمشروع مشترك بين دولة قطر وشركة كوب ستيل وشركة طوكيو بويكي. وفي عام ٢٠٠٣ أصبحت الشركة مملوكة بالكامل من قبل صناعات قطر. وقاسكو لها شركة تابعة مملوكة بالكامل لها هي قاسكو دبي "FZE" وشركتان زميلتان هما: شركة قطر لتغليف المعادن المحدودة، والشركة المتحدة للسنانلس ستيل. وتقوم قاسكو بتصنيع أسياخ حديد التسليح العادي والقضبان الداعمة.

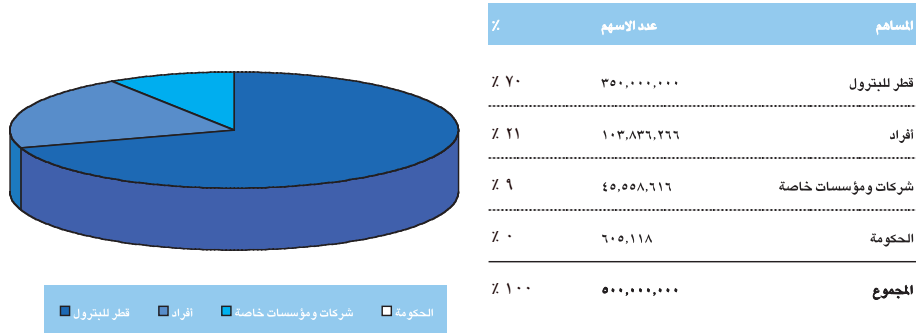
* شركة قطر للبتروكيماويات المحدودة (قابكو): هي شركة مساهمة قطرية تأسست في عام ١٩٧٤ كمشروع مشترك. وهي حالياً مملوكة من قبل صناعات قطر (٨٠٪) وشركة توتال للبتروكيماويات المحدودة الفرنسية (٢٠٪). ولقابكو مشروع تابع واحد هو شركة قاتوفين المحدودة (ش.م.ق.)، وثلاث شركات زميلة هي: شركة قطر للفينيل المحدودة (ش.م.ق.)، وشركة قطر للمنتجات البلاستيكية المحدودة، وشركة رأس لفان لتكسير الايثان. وتعمل قابكو في إنتاج وبيع الإيثيلين والبولي ايثيلين منخفض الكثافة فضلاً عن الكبريت.

* شركة قطر للاسمدة الكيماوية المحدودة (قافكو): تأسست سنة ١٩٦٩ كمشروع مشترك. والشركة مملوكة حالياً من قبل صناعات قطر ٧٥٪ وفرتيليزر هولدينج إيه. إس (٢٠٪) ويارا نيدرلاند . بي. في (٥٪). وتمتلك قافكو ٧٠٪ من اسهم شركة الخليج للفورمالديهايد . وتعمل قافكو في تصنيع وبيع الامونيا واليوريا.

* شركة قطر للإضافات البترولية المحدودة (كفاك): هي شركة مساهمة قطرية تأسست في عام ١٩٩١ كمشروع مشترك. والشركة مملوكة حالياً من قبل صناعات قطر (٥٠٪) وشركة OPIC ميدل إيست في (٢٠٪)، وشركة انترناشيونال أوكتين المحدودة IOL (١٥٪). ومؤسسة لى تشانغ يونج الإستثمارية LCY (١٥٪). وتعمل كفاك في إنتاج وتصدير الميثانول ومادة ثلاثي ميثايل بيتايل الأثير MTBE.

تتمتع الشركات التابعة وشركات المشاريع المشتركة بالاستقلالية في إتخاذ القرار حيث تتولى كل شركة إدارة وتسيير أمورها بنفسها من خلال فريق اداري يتبع مجلس إدارة كل شركة مباشرة.

فيما يلي توزيع أسهم صناعات قطر كما في ٣١ ديسمبر ٢٠٠٥.



توزيع اسهم صناعات قطر كما في ٣١ ديسمبر ٢٠٠٥


بِسْمِ اللّٰهِ الرَّحْمٰنِ الرَّحِیْمِ



حضرة صاحب السمو الشيخ حمد بن خليفة آل ثاني
أمير البلاد المفدى



سمو الشيخ تميم بن حمد آل ثاني
ولي العهد الأمين



الصفحة

المحتويات

| | |
|---------|---|
| ٩ - ٨ | مجلس الإدارة |
| ١٢ - ١٠ | كلمة سعادة رئيس مجلس الإدارة والعضو المنتدب |
| ٢١ - ١٣ | تقرير مجلس الإدارة |
| ٣٠ - ٢٢ | لمحة مختصرة عن الشركات المشتركة / التابعة |
| ٥٨ - ٣١ | البيانات المالية الموحدة |

أعضاء مجلس الإدارة



سعادة يوسف حسين كمال

وزير المالية
نائب رئيس مجلس الإدارة



سعادة عبدالله بن حمد العطية

النائب الثاني لرئيس مجلس الوزراء
وزير الطاقة والصناعة
رئيس مجلس الإدارة والعضو المنتدب

أعضاء مجلس الإدارة



فيصل محمد السويدي
عضو
نائب رئيس مجلس إدارة ومدير عام قطر للغاز



د. إبراهيم الإبراهيم
عضو
خبير اقتصادي ، مكتب سمو الأمير



عبدالله حسين صلات
عضو
كبير المستشارين بمكتب الوزير



فهد حمد المهندي
عضو
مدير عام شركة الكهرباء والماء القطرية



حمد راشد المهندي
عضو
نائب رئيس مجلس إدارة ومدير عام قابكو

كلمة رئيس مجلس الإدارة



حضرات السادة المساهمين الكرام

السلام عليكم ورحمة الله تعالى وبركاته ،

بالاصالة عن نفسي وبالنيابة عن إخواني أعضاء مجلس ادارة "صناعات قطر" ارحب بكم وأشكركم على حضوركم، ويسرني أن اقدم لكم التقرير السنوي الثالث لشركة صناعات قطر للسنة المالية المنتهية في ٣١ ديسمبر ٢٠٠٥.

واصلت صناعات قطر نجاحاتها للعام الثالث على التوالي، ويعتبر العام المنتهي في ٣١ ديسمبر ٢٠٠٥ من الأعوام المميزة والاستثنائية للشركة من ناحية النتائج المالية والتشغيلية المحققة، وذلك نتيجة للأداء الجيد للشركات المملوكة/ التابعة بالتزامن مع استمرار نمو الاقتصاد العالمي وإرتفاع أسعار النفط والمنتجات في الأسواق العالمية. وهكذا فإن صناعات قطر تنتقل من إنجاز إلى إنجاز ومن نجاح الى نجاح لتعزز موقعها كواحدة من أفضل الشركات المساهمة في المنطقة.

إن صناعات قطر ما كان لها أن تحقق هذا النمو المضطرد في أدائها لولا السياسة الحكيمة والرؤية الثاقبة لحضرة صاحب السمو الشيخ حمد بن خليفة آل ثاني أمير البلاد المفدى في تطوير الصناعة وتنويع أوجه ومصادر الاقتصاد الوطني وفتح فرص الاستثمار مما جعل دولة قطر واحدة من أسرع الاقتصاديات نمواً في العالم. وفي هذا الصدد فإنه يسرني أن أؤكد على الدور البارز لصناعات قطر في تطوير الاقتصاد القطري على النحو الذي أدى إلى زيادة الصادرات الإجمالية للدولة لتحقيق رقماً قياسياً يصل إلى ٨٥ مليار ريال وزاد من إجمالي الناتج المحلي بنسبة ٢٠,٨٪ في عام ٢٠٠٥ (مقارنة بنسبة ٣,٦٪ متوقعة في الولايات المتحدة و ١,٤٪ في منطقة

الاتحاد الأوروبي)، هذا مع بلوغ نسبة التضخم مستويات معقولة تصل إلى ٨,٨٪.

وإسمحوا لي فيما يلي أن أعرض على حضراتكم المؤشرات المالية الرئيسية لأداء صناعات قطر للسنة المالية ٢٠٠٥:

- * إيرادات المبيعات: إرتفعت إيرادات المبيعات بنسبة ٢٥٪ عن عام ٢٠٠٤.
- * صافي الأرباح: ارتفع صافي الربح بنسبة بلغت ٢٨,٨٪ عن عام ٢٠٠٤.
- * المصروفات الرأسمالية: استمرت الشركة في تنفيذ المشاريع الاستثمارية حيث انعكس ذلك على زيادة موجودات الشركة إلى ١٢,٢ مليار ريال.
- * عائد السهم: ارتفع عائد السهم إلى ٦,٤٣ ريال للسهم.

لقد حققت صناعات قطر نمواً كبيراً في صافي الأرباح إذ تجاوزت ٣,٢ مليار ريال في عام ٢٠٠٥ مقارنة بـ ٢,٥ مليار ريال في عام ٢٠٠٤، و ١,١ مليار ريال في العام التأسيسي الأول (تسعة أشهر بدءاً من تأسيس الشركة في ١٩ أبريل ٢٠٠٣ وحتى ٣١ ديسمبر ٢٠٠٣) مما يدل على النمو المضطرب في أرباح الشركة والتي ساهمت كل من الشركات المنضوية تحت صناعات قطر في تحقيقها.

ورغم النتائج الرائعة التي حققتها صناعات قطر، فإننا لم نحد عن هدف الشركة واستراتيجيتها الرامية إلى تحقيق نمو مضطرب في القيمة الرأسمالية للشركة بما يعود بالنفع على المساهمين من خلال كفاءة توظيف رأس المال والإختيار الأمثل للمشاريع الاستثمارية. هذا فضلاً عن التركيز المستمر على تطوير الموارد البشرية من خلال تنفيذ برامج تدريب وتطوير على أرقى المستويات العالمية وتطبيق أفضل نظم ولوائح العاملين المعترف بها دولياً بغية توفير الكادر الإداري والوظيفي الكفؤ القادر على تحقيق الأهداف المستقبلية للشركة. إن التركيز على المشاريع الاستثمارية والتوسعات الجديدة يظل مطلباً حيوياً وهدفاً أساسياً نسعى لتحقيقه لأننا نعتقد بأن النجاح الحقيقي لصناعات قطر يكمن في النمو المستمر للشركة من خلال تنفيذ مشاريع التوسعة والمشاريع الجديدة. ومن هذا المنطلق، فإن صناعات قطر تخطط لضخ ١٤,٣ مليار ريال في مشاريع التوسعة والمشاريع الجديدة خلال الأعوام الخمسة القادمة، سيتم صرف ما نسبته ٤٦٪ منها على مشاريع جاري تنفيذها حالياً، و ٢٨٪ على مشاريع مزعم البدء فيها قريباً، و ٢٦٪ على مشاريع مستقبلية. ومن المتوقع أن تسهم هذه المشاريع في زيادة خطوط الإنتاج، ورفع كفاءة العمليات، وزيادة الطاقة الانتاجية لصناعات قطر بما ينعكس إيجاباً على إيرادات الشركة في المستقبل. وفضلاً عن ذلك، فإن هذه المشاريع ستضاعف من إجمالي موجودات الشركة خلال الأعوام الخمسة القادمة. وفيما يلي أهم المشاريع التي يتم تنفيذها بالتعاون مع بعض الشركات الدولية في إطار الشراكة الاستراتيجية بيننا:

- * قاتوفين: وهو مشروع بتروكيماويات مشترك بين قابكو وتوتال وقطر للبترول.
- * توسعة مصنع قاسكو (المرحلة الأولى): وهذا المشروع سيساهم في إرتفاع إنتاجه الانتاجية لقاسكو لأكثر من الضعف.
- * كفاك ٢: يهدف هذا المشروع إلى زيادة إنتاج الميثانول وإضافة الأمونيا كمنتج جديد.
- * قافكو ٥: جاء التفكير في هذا المشروع بعد النجاح الكبير لقافكو ٤ ويهدف إلى زيادة الطاقة الانتاجية من الأمونيا واليوربا.

إن نجاح صناعات قطر في اختيار المشاريع المناسبة والانعكاسات الإيجابية لذلك على النتائج المالية والتشغيلية للشركة يتضح من خلال استعراض قصة نجاح المشروعين التاليين:

١- قاسكو دبي:

تأسست قاسكو دبي بواسطة شركاء خليجيين وهنود عام ١٩٩٢، وظلت الشركة تعاني من خسائر ومشاكل مالية إلى أن تم اقتناؤها من قبل قاسكو قطر في اواخر عام ٢٠٠٣ بمبلغ ٤٨ مليون ريال. وقد نجحت الشركة في أقل من عام في تحويل خسائرها الى مكاسب وحققت في عام ٢٠٠٤ ارباحاً صافية تقدر بـ ٤٠ مليون ريال. أي بمعنى آخر تمكنت قاسكو من إعادة هيكلة الشركة وتحقيق عائد يزيد عن ٨٠٪ في عام واحد.

٢- قافكو ٤:

تأسست قافكو ٤ في الربع الأخير من عام ٢٠٠٤، وقد ساهمت في رفع الطاقة الإنتاجية من الامونيا إلى أكثر من ٥٠٪ و من اليوريا الى ٧٥٪. وقد انعكس هذا الأمر على أرباح قافكو حيث تضاعفت حصة صناعات قطر من أرباح الشركة في عام ٢٠٠٥ لتزيد على ١,٣ مليار ريال.

ان ما حققته صناعات قطر من نجاحات، وما تتطلع اليه من طموحات لم ولن يثنيتها عن مواصلة مسؤولياتها تجاه المجتمع والبيئة. فصناعات قطر بشركاتها التابعة ومشاريعها المشتركة ملتزمة بحماية البيئة والمحافظة عليها من خلال التزامها بالمعايير الدولية في مجال حماية البيئة والصحة والسلامة. وإننا في صناعات قطر ننطلق في محافظتنا على البيئة من ثوابتنا الدينية التي تحتم علينا المحافظة على ما أنعم الله به علينا من خيرات طبيعية. لذا فان مسئوليتنا تجاه حماية البيئة تشكل ركناً أساسياً في سياستنا وجزءاً لا يتجزأ من استراتيجيتنا.

وفي ضوء الأداء المتميز للشركة في السنة المالية المنتهية في ٣١ ديسمبر ٢٠٠٥، فانه يسر مجلس إدارة صناعات قطر أن يوصي جمعيتكم الموقرة بتوزيع أرباح قدرها ١,٧٥ مليار ريال على المساهمين، بما يمثل نسبة ٣٥٪ من رأس مال الشركة، أي بواقع ٣,٥ ريال عن كل سهم.

وفي الختام، وبالاصالة عن نفسي وبالنيابة عن إخواني أعضاء مجلس ادارة "صناعات قطر" يطيب لي أن أغتنم هذه الفرصة لأرفع أسمى آيات الشكر والتقدير لمقام حضرة صاحب السمو الشيخ حمد بن خليفة آل ثاني أمير البلاد المفدى لتوجيهاته السديدة ودعمه الدائم لنا، كما يطيب لنا أن نتقدم بالشكر والتقدير لسمو الشيخ تميم بن حمد آل ثاني ولي العهد الأمين ولسمو الشيخ عبدالله بن خليفة آل ثاني رئيس مجلس الوزراء على مساندتهما المستمرة لصناعات قطر مما كان له عظيم الأثر في نجاح الشركة وازدهارها.

كما نود أن نعبر عن تقديرنا لمساهمينا على ثقتهم وولائهم المستمر. ونؤكد لهم مجدداً التزامنا بالعمل الدؤوب لما فيه تحقيق مصالحهم وفاءً لثقتهم الغالية في الشركة. وأخيراً أتوجه بالشكر والتقدير نيابة عن مجلس الإدارة إلى إدارة وموظفي صناعات قطر على إخلاصهم وتفانيهم في خدمة الشركة وتحقيق أهدافها.


والسلام عليكم ورحمة الله وبركاته.

عبدالله بن حمد العطية

النائب الثاني لرئيس مجلس الوزراء

وزير الطاقة والصناعة

رئيس مجلس الإدارة والعضو المنتدب



تقرير مجلس الإدارة عن أداء " **صناعات قطر** "

ونتاؤها المالية الموحدة في عام ٢٠٠٥

تقرير مجلس الإدارة

١ - مقدمة:

يسر مجلس إدارة صناعات قطر أن يقدم تقريره السنوي عن أداء الشركة للسنة المالية المنتهية في ٣١ ديسمبر ٢٠٠٥. يطيب لنا أن نعلن بان أداء الشركة في عام ٢٠٠٥ كان قويا ومميزا واستثنائيا بكافة المقاييس المالية والتشغيلية وعلى نحو فاق أداء الشركة في عام ٢٠٠٤. وقد ساعد على ذلك وجود بنية تحتية متطورة، وقوة بشرية ماهرة، ومواد خام وفيرة وبأسعار منافسة، هذا فضلا عن مناخ سياسي وحكومة مستقرة ملتزمة بتنظيم وتوزيع الثروة في ظل السياسة الاقتصادية الرشيدة التي أرسى دعائمها حضرة صاحب السمو الشيخ حمد بن خليفة آل ثاني والتي ساهمت في تطوير الصناعة وتنويع أوجه ومصادر الاقتصاد وفتح فرص الاستثمار مما جعل قطر واحدة من أكثر الاقتصاديات نموا في العالم.

(الأرقام الواردة في هذا العرض تم تقريبها للمليار ريال، في حين أن الأرقام الخاصة بعام ٢٠٠٣ تمثل ٩ أشهر ابتداء من تأسيس الشركة في ١٩ أبريل ٢٠٠٣ حتى ٣١ ديسمبر ٢٠٠٣ وقد تم حساب النسب المالية حسب الأرقام الواقعية)

٢ - العرض المالي:

تشير كافة مؤشرات الأداء المالي الرئيسية بان أداء مجموعة الشركات المنضوية تحت صناعات قطر كان قويا ومميزا واستثنائيا خلال عام ٢٠٠٥. حيث إرتفعت الأرباح نتيجة نمو المبيعات، وترشيد المصاريف التشغيلية واحتياجات رأس المال العامل، هذا فضلا عن زيادة اجمالي الموجودات نتيجة الاستثمارات الرأسمالية الضخمة في مشاريع التوسعة الجديدة.

٢ - ١ - حساب الأرباح والخسائر:

المبيعات:

حققت المبيعات نسبة نمو بلغت ٢٥٪ خلال عام ٢٠٠٥، مما رفع من الإيرادات المتراكمة للشركة منذ تأسيسها لتصل إلى ١٤,٧ مليار ريال. ورغم أن صناعات قطر قد استفادت من ارتفاع أسعار منتجاتها في تحقيق هذه النسبة العالية من الإيرادات، إلا أن ثمة عوامل أخرى أسهمت في تحقيق هذه النتائج الاستثنائية نذكرها على النحو التالي:

أولاً: الطلب:

على الرغم من الارتفاع الكبير في الأسعار، إلا أن الطلب المحلي والإقليمي والعالمي على منتجات الشركة ظل قويا. ساعد على ذلك تحسن السوق العالمي حيث أدى نمو قطاع الإنشاءات على مستوى العالم إلى زيادة الطلب على الحديد والصلب، كما أدى ارتفاع اجمالي الناتج المحلي في بعض الدول ولا سيما الصين إلى زيادة الطلب على البولي إيثيلين والمواد البتروكيمياوية الأخرى. كما زاد الطلب على المواد البلاستيكية لاستخدامها في صنع الطرود اللازمة لنقل الإعانات الإنسانية لمواجهة الكوارث الطبيعية التي وقعت في عام ٢٠٠٥. أضف إلى ذلك أن بعض الدول المنافسة خفضت من حجم معروضها، مما زاد من الطلب على منتجاتنا. فقد أدى إغلاق عدد من مصانع تكسير المنتجات البترولية في جنوب شرق آسيا والصين إلى زيادة الطلب على منتجات قابكو. كما أدى تخفيض دول أمريكا الشمالية لإنتاجها من الميثانول إلى زيادة الطلب على منتجات كفاك.

ثانيا: المبيعات والتسويق:

تبنت صناعات قطر استراتيجية تسويق نشطة تهدف إلى البحث عن اسواق جديدة وتقليل الاعتماد على الأسواق التقليدية المعروفة. وقد نجحت هذه الاستراتيجية في تحقيق مردود إيجابي لصناعات قطر. فقد نجحت قافكو في عام ٢٠٠٥ في التوقيع على عدد من الاتفاقيات التي ساهمت في زيادة حصة الشركة في

أسواق اليوريا في كل من استراليا ونيوزيلندا بنسبة تزيد على ٤٠٪ كما تمكنت الشركة من اختراق عدد من الأسواق الجديدة مثل كوريا والسودان واليمن. وبدأت كفاك في التركيز على الاسواق الناشئة الجديدة لتقليل اعتمادها على السوق الأمريكي بسبب حدوث تعديل في الأنظمة واللوائح الداخلية التي تتعلق باستخدام مادة MTBE في البنزين. كما فتحت قابكو عدة مكاتب في عدد من الدول للترويج لمنتجاتها وبالتالي زيادة شبكة انتشارها على مستوى العالم. فضلا عن ذلك فقد شاركت مجموعة الشركات التي تنضوي تحت صناعات قطر في عدد من المعارض الدولية، فقد شاركت قاسكو في ٤ أحداث إقليمية في النصف الثاني من عام ٢٠٠٥. وقد ساهمت هذه المشاركات في زيادة حضور صناعات قطر على الصعيد الإقليمي والدولي.

ثالثا: حجم الإنتاج / المبيعات:

ساهم ارتفاع الإنتاج، وكفاءة الصيانة، وزيادة الطاقة الانتاجية، وتحسن إمداد لقيم التغذية في نمو نسبة المبيعات السنوية لصناعات قطر بمعدلات كبيرة. فقد حققت كفاك أرقاما قياسية في الإنتاج خلال عام ٢٠٠٥ ونجحت في زيادة القدرة الإنتاجية لمصنعها بكفاءة وأمان. كما ساهم اكتمال قافكو (٤) في أواخر عام ٢٠٠٤ في زيادة الطاقة الإنتاجية من الأسمدة الكيماوية لأكثر من ٥٠٪. وفضلاً عن ذلك فقد ساعدت التحسينات الفنية التي أدخلت على مصانع قابكو لإنتاج مادة البولي إيثيلين منخفض الكثافة في زيادة القدرة الإنتاجية للمصانع بما انعكس إيجاباً على إمداد لقيم الغاز وساهم في تحقيق قابكو معدلات إنتاج قياسية خلال عام ٢٠٠٥.

| المجموع | ٢٠٠٥ | ٢٠٠٤ | ٢٠٠٣ | القطاع |
|---------|------|------|-----------|-------------------|
| | | | تسعة اشهر | بالمليار ريال |
| ٥,٨ | ٢,٦ | ٢,١ | ١,١ | البتر وكيموايات |
| ٤,٤ | ٢,٢ | ١,٤ | ٠,٨ | الاسمدة الكيماوية |
| ٤,٥ | ١,٨ | ١,٨ | ٠,٩ | الحديد والصلب |
| ١٤,٧ | ٦,٦ | ٥,٣ | ٢,٨ | المجموع |
| | ٪٢٥ | ٪٩٠ | | النمو |

الجدول ٢-١-٢
إيرادات المبيعات حسب كل قطاع

وباكتمال مشروع قاسكو للحديد المجدل بنهاية عام ٢٠٠٦، فإنه يمكن لصناعات قطر أن تنوع مبيعات الحديد والصلب وترفع من عوائد الشركة. كما انه من المتوقع أن تسهم مشاريع صناعات قطر الأخرى المقرر الانتهاء منها بعد عام ٢٠٠٦ في زيادة القدرة الإنتاجية للشركة وحل الإشكاليات الناجمة عن محدودية الطاقة الإنتاجية الحالية. فضلا عن ذلك فإن التوقيع على عدد من اتفاقيات التصدير طويلة الأجل مثل تلك التي وقعتها قافكو، وفتح عدد من مكاتب التسويق في عدد من الدول، واستمرار تعافى الاقتصاد العالمي من شأنه أن يساعد في تحقيق المزيد من التحسن في مبيعات صناعات قطر.

المصاريف التشغيلية:

رغم النمو الكبير في المبيعات السنوية لصناعات قطر، فإن المصاريف التشغيلية (والتي تشمل تكلفة المبيعات، ومصاريف البيع، والمصاريف العمومية والإدارية) قد تحسنت لتصل إلى ٥٣٪ من إجمالي المبيعات مقارنة بـ ٥٥٪ في العام الماضي. وهذه النتيجة تدل بوضوح على أن مجموعة الشركات المنضوية تحت صناعات قطر قد استفادت

من توسيع قاعدة المبيعات في التقليل من المصاريف التشغيلية. كما أن تركيز المجموعة على كفاءة التشغيل من خلال مراقبة التكاليف، والاهتمام بتدريب الموظفين، واتباع أساليب فعالة في العمل، فضلا عن فعالية برامج الصيانة كلها عوامل ساهمت في خفض المصاريف التشغيلية.

ولتحليل المصاريف التشغيلية فإنه يجب اخذ النقاط التالية في الاعتبار:

أولاً: تكلفة المبيعات:

تحصل صناعات قطر على معظم المواد الخام البتروكيمياوية التي تحتاج إليها من قطر للبتروكيمياوية مباشرة وبأسعار تنافسية. لكن مع ذلك تظل الشركة عرضة لتقلبات أسعار النفط. وخلال عام ٢٠٠٥ إرتفعت تكلفة المبيعات هامشياً إلى ٤٧٪ مقارنة بـ ٤٦٪ في عام ٢٠٠٤.

ثانياً: المصاريف العمومية والإدارية:

إن انخفاض المصاريف العمومية والإدارية لعام ٢٠٠٥ مقارنة بالعام الماضي ٢٠٠٤ يرجع بصفة أساسية إلى إطفاء رسوم الشهرة بالكامل في العام الماضي.



| المجموع | ٢٠٠٥ | ٢٠٠٤ | ٢٠٠٣ | القطاع | الجدول ٢-١-ب |
|---------|------|------|-----------|-------------------|-------------------------------|
| | | | تسعة أشهر | بالمليار ريال | المصاريف التشغيلية حسب القطاع |
| ٢,٨ | ١,٢ | ١,٠ | ٠,٦ | البتروكيمياويات | |
| ٢,٠ | ٠,٩ | ٠,٧ | ٠,٤ | الاسمدة الكيماوية | |
| ٣,٢ | ١,٤ | ١,١ | ٠,٧ | الحديد والصلب | |
| ٠,١ | - | ٠,١ | - | اخرى | |
| ٨,١ | ٣,٥ | ٢,٩ | ١,٧ | المجموع | |
| | ٥٣٪ | ٥٥٪ | ٦١٪ | نسبة المبيعات | |

وباكتمال المزيد من المشاريع في المدى القريب والمتوسط، فإنه من المتوقع زيادة رسوم الاستهلاك، والرواتب، والمصاريف العمومية والإدارية الأخرى. غير أن هذه الزيادات يتوقع أن يتم تعويضها من خلال الزيادة التي ستطرأ على الإيرادات.

صافي الأرباح:

حققت صناعات قطر صافي أرباح بلغ ٣,٢ مليار ريال بنسبة زيادة ٢٨,٨٪ مقارنة بالعام الماضي. وترجع هذه الزيادة إلى نمو المبيعات بنسبة كبيرة بلغت ٢٥٪ وانخفاض مصاريف التشغيل على النحو المبين آنفاً. ويعد قطاع الاسمدة الكيماوية من أكثر القطاعات إسهاماً في زيادة صافي أرباح صناعات قطر. حيث أسفرت استثمارات قافكو في مشروع قافكو (٤) عن مضاعفة حصة صناعات قطر في أرباح شركة قافكو إلى ١,٣ مليار ريال، مع زيادة إسهام قافكو في أرباح صناعات قطر قبل الضرائب وحقوق الأقلية ليصل إلى ٤٢٪ كما كان لقطاع البتروكيمياويات أيضاً إسهامه البارز في زيادة صافي أرباح صناعات قطر بعد أن حقق نسبة نمو بلغت ٢٠٪ مستفيداً من ارتفاع اسعار البترول.

وتشير أحدث التوقعات الاقتصادية العالمية إلى استمرار النمو الاقتصادي، وارتفاع اسعار النفط، وبقاء معدلات التضخم في حدود معتدلة. لذلك يتعين على صناعات قطر ان تستفيد من هذه المعطيات في زيادة مبيعاتها في السنوات القادمة. فضلا عن ذلك فإن وجود الشركات التابعة لصناعات قطر بالقرب من مواقع إنتاج البتروكيمياويات،



الشكل ١٢,١
صافي الربح سنوياً

الشكل ٢,١ ب
الربح قبل الضرائب و
حقوق الأقلية حسب
القطاع

وحصول الشركة على لقيم التغذية من قطر للبترول بأسعار تنافسية، واستمرار الأداء القوي للشركات، من شأنه أن يعزز صافي أرباح صناعات قطر على المدى المتوسط.

٢ - ٢ - الميزانية العمومية/ التدفقات النقدية:

الموجودات غير المتداولة:

ساهمت مشاريع التوسع الطموحة الجاري تنفيذها حالياً مثل قاتوفين، ومصنع قابكو الجديد للايثيلين (٢)، والمرحلة الأولى من توسعة قاسكو في رفع رصيد الإنفاق الرأسمالي (يشمل تكاليف الأعمال الرأسمالية قيد التنفيذ والمشاريع قيد التطوير) إلى ١,٢ مليار ريال في عام ٢٠٠٥. وتخطط صناعات قطر لضخ ١٤,٣ مليار ريال في مشاريع توسعة جديدة خلال الأعوام الخمسة القادمة. ومن المتوقع أن تسهم هذه الاستثمارات الضخمة في مضاعفة إجمالي موجودات صناعات قطر بحلول عام ٢٠١٠.

| فئة المشاريع | اجمالي تكاليف المشاريع | حصة صناعات قطر |
|---------------------------|------------------------|----------------|
| (بالمليار) | (تقريباً) | (تقريباً) |
| المشاريع الحالية | ١٠,٧ | ٦,٦ |
| المشاريع القريبة | ٤,٩ | ٤,٠ |
| المشاريع المستقبلية | ١١,٧ | ٣,٧ |
| اجمالي الاستثمارات | ٢٧,٣ | ١٤,٣ |

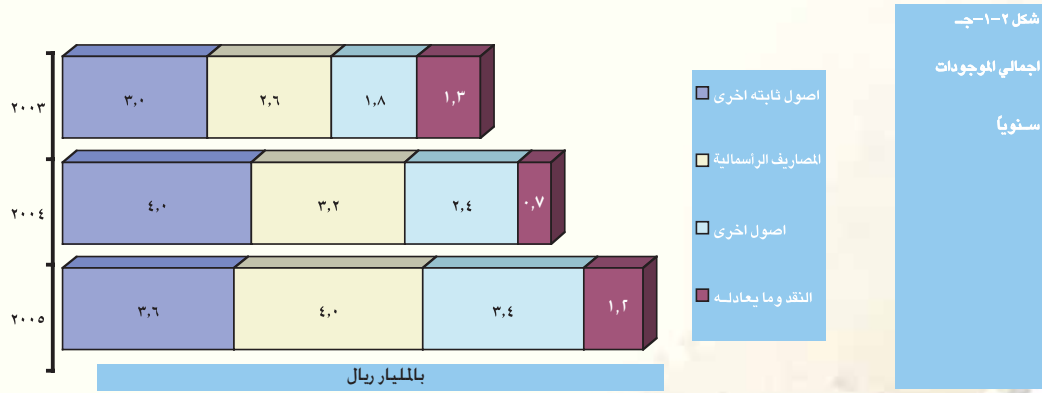
جدول ٢-٢
ملخص المصاريف الرأسمالية

رأس المال العامل/ السيولة:

ارتفع رصيد رأس المال العامل لصناعات قطر (الموجودات المتداولة ناقصا المطلوبات المتداولة) بمقدار ٠,٨ مليار ريال. وبالنظر إلى زيادة المبيعات، فإن الزيادة المتواضعة ٠,٤ مليار ريال في الحسابات الدائنة والمدينة والمخزون كانت متوقعة. ولم تؤثر الزيادة في الموجودات المتداولة غير النقدية على وضع السيولة النقدية لصناعات قطر بسبب تحسن النقد وما يعادله والذي بلغ ٠,٨ مليار ريال.

٣ - العرض التشغيلي:

لم يكن عام ٢٠٠٥ عامًا مميّزًا من الناحية المالية فحسب بل كان أيضاً عامًا مميّزًا من الناحية التشغيلية. وإذا كنا قد تناولنا الإنجازات التي تمت على صعيد المبيعات والتسويق والإنتاج والصيانة، فإننا سنركز هنا وبايجاز على الإنجازات الرئيسية الأخرى، وهي:



٣ - ١ - الصحة والسلامة والبيئة:

التزمت كافة الشركات المنضوية تحت صناعات قطر التزاماً تاماً بسياسات وأنظمة الصحة والسلامة والبيئة المعمول بها. حيث أدى التزام قابكو بسياسات وأنظمة الصحة والسلامة والبيئة الى حدوث انخفاض ملحوظ في عدد الحوادث وساعات العمل المفقودة ليصل الى (١) يوم عمل في عام ٢٠٠٥ مقارنة بـ (١٨) يوم عام ٢٠٠٠. كما انخفض عدد الحوادث بقافكو الى ٥ حوادث خلال عام ٢٠٠٥. ويعزى هذا النجاح إلى نشر التوعية بأمر الصحة والسلامة والبيئة من خلال عقد دورات تدريب عملية ونظرية في الصحة والسلامة والبيئة لعدد كبير من الموظفين بلغ ١٢٥ موظفاً في عام ٢٠٠٥. كما حصلت قابكو في عام ٢٠٠٥ على شهادة (OHSAS 18001) في الصحة والسلامة. على صعيد البيئة نجحت قابكو في رفع كفاءة مصنع معالجة مياه الصرف. وتعكف حالياً على ترميم وصيانة وحدة استخلاص الكبريت بهدف التقليل من انبعاثات الكبريت في البيئة.

٣ - ٢ - الموارد البشرية:

رغم الصعوبات والتحديات التي تواجهها الشركات المنضوية تحت صناعات قطر في جذب العمالة القطرية والاحتفاظ بها الا انها جميعاً ملتزمة بتنفيذ خطط التوظيف وبلوغ اهدافها المنشودة. وتهدف الخطة الحالية إلى توظيف الوظائف في قافكو وقابكو بنسبة ٥٠٪ بحلول عام ٢٠١٠. وتشير آخر الإحصاءات بان نسبة القطريين في كفاك بلغ ٩٪، وقاسكو ١٣٪، وقافكو ١٩٪، وقابكو ٢٨٪ علماً بان إجمالي عدد الموظفين في المجموعة يبلغ ٣٠٩٩ موظفاً باستثناء المتدربين.

| ٢٠٠٥ | | ٢٠٠٤ | | الجنسية عدد الموظفين | الجدول ٢-٣ إجمالي عدد الموظفين باستثناء المتدربين حسب الجنسية والقطاع |
|---------|----------|---------|----------|-------------------------|--|
| المجموع | القطريين | المجموع | القطريين | | |
| ٧٧٨ | ١٩٨ | ٧٧٤ | ٢٠٥ | البتروكيماويات | |
| ٧٣٤ | ١٤١ | ٧١٦ | ١٧٦ | الاسمدة الكيماوية | |
| ١,٥٨٦ | ٢٠٧ | ١,٥٧٠ | ٢٢٠ | الحديد والصلب | |
| ١ | ١ | ١ | ١ | اخرى | |
| ٣,٠٩٩ | ٥٤٧ | ٣,٠٦١ | ٦٠٢ | إجمالي عدد الموظفين | |

ولرفع مستوى المهارة للموظفين وتمكينهم من الاطلاع على أحدث التطورات التكنولوجية، عقدت مجموعة الشركات المنضوية تحت صناعات قطر سلسلة من الدورات التدريبية لكوادرها الفنية وغير الفنية. على سبيل المثال، عقدت قافكو ٢٥٩ برنامجاً تدريبياً منها ٩٠ خارجياً والباقي داخلياً، في حين بلغ مجموع الايام التي قضاها موظفو قاسكو في دورات تدريب داخلية وخارجية ١,٣٥٠ يوم عمل.

٣ - ٣ - تأكيد / ضبط الجودة:

تولى صناعات قطر اهتماماً كبيراً للجودة. يتضح ذلك من خلال حصول كل من قاسكو وقابكو على شهادة الايزو 9001 ISO في نظام إدارة الجودة، وشهادة ISO 14001 في نظام إدارة البيئة، وكذلك في حصول قافكو على شهادة الايزو 9001 ISO في إدارة الجودة منذ عشر سنوات. وخلال عام ٢٠٠٥، حصلت كفاك على شهادة الايزو 14001 ISO في نظام ادارة البيئة وتسعى للحصول على شهادة الايزو 9001 ISO في نظام ادارة الجودة.

٤ - الرؤية الإستراتيجية:

إن صناعات قطر ملتزمة بتحقيق نمو مضطرد في القيمة الرأسمالية للشركة بما يعود بالنفع على المساهمين من خلال كفاءة استخدام رأس المال ودقة اختيار المشاريع الاستثمارية.

٤ - ١ - كفاءة إستخدام رأس المال:

بتطبيق المؤشرات المالية المتعارف عليها دولياً في تقييم كفاءة استخدام رأس المال في تحقيق العائد المرجو، فإنه يسرنا أن نحيط السادة المساهمين علماً بأن أداء صناعات قطر في هذا الجانب كان مميزاً واستثنائياً رغم صعوبة اختيار الاستثمارات المناسبة وتحقيق الأرباح المرجوة. من جهة ثانية، فإن رأس المال الذي لم يحقق عائداً ظل في حدود المستويات المقبولة. كما ظلت هامش ربح التشغيل (هامش اجمالي الربح وهامش صافي الربح) مرتفعة. وقد اسفر تمويل المشاريع الرأسمالية عن تحقيق زيادة متواضعة في الديون. لكن مع استخدام التدفقات النقدية الداخلية أيضاً، فإن نسبة الدين الى اجمالي الموجودات قد تحسنت. كما زاد كل من العائد على راس المال المستخدم وعائد السهم انسجاماً مع الأرباح العالية التي تحققت هذا العام.

| ٢٠٠٥ | ٢٠٠٤ | ٢٠٠٣ | مؤشرات الاداء الرئيسية | جدول ٤-١ |
|------|------|------|----------------------------------|--|
| ٤,٨ | ٤,٠ | ٣,٣ | رأس المال العامل (بالمليار ريال) | مؤشر الاداء الرئيسي لكفاءة استخدام رأس المال |
| %٥٣ | %٥٤ | %٤٧ | هامش اجمالي الربح | |
| %٤٩ | %٤٧ | %٤١ | هامش صافي الربح | |
| %١٤ | %١٦ | %٢٣ | الدين: اجمالي الموجودات | |
| %٣٠ | %٢٧ | %١٤ | عائد رأس المال المستخدم | |
| ٦,٤٣ | ٤,٩٩ | ٢,٢٦ | عائد السهم | |
| | | | | |

٤ - ٢ - اختيار الاستثمارات المناسبة:

يعد اختيار الاستثمارات الرأسمالية المناسبة سواء في الاستثمار بالمشاريع التكميلية للمنشآت الحالية او المشاركة في المشاريع الجديدة والتي تعزز المشاركة الاستراتيجية، وتحقق مردوداً إيجابياً مسألة تحظى بأهمية بالغة لدى مجلس الإدارة. فبرنامج الاستثمارات الرأسمالية الحالي يشمل كافة الشركات التي تنضوي تحت صناعات قطر، ومن المقرر الانتهاء منه بحلول ٢٠١٠. حيث تخطط صناعات قطر لضخ ١٤,٣ مليار ريال في مشاريع توسعة جديدة خلال الاعوام الخمسة القادمة منها ٤٦٪ مشاريع جاري تنفيذها حالياً، و ٢٨٪ مشاريع مزعم البدء فيها قريباً، و ٢٦٪ مشاريع مستقبلية على النحو المبين في الجدول ٤-٢ التالي:

| المشروع | الشركاء | اجمالي التكاليف | نصيب صناعات قطر | تاريخ الانتهاء |
|--------------------------------|-------------------------------------|-----------------|-----------------|-------------------|
| المشاريع الحالية | | | | |
| قاتوفين | صناعات قطر (٥١٪) توتال (٤٩٪) | ٤,٥ | ٢,٣ | الربع الأخير ٢٠٠٨ |
| المرحلة الاولى لتوسعة قاسكو | صناعات قطر (١٠٠٪) | ٢,١ | ٢,١ | الربع الثاني ٢٠٠٧ |
| كفاك (٢) | صناعات قطر (٥٠٪) أخرون (٥٠٪) | ٣,٠ | ١,٥ | الربع الأول ٢٠١٠ |
| مصنع قابكو للايفلين | صناعات قطر (٨٠٪) توتال (٢٠٪) | ٠,٨ | ٠,٦ | الربع الثاني ٢٠٠٧ |
| شركة الحديد والصلب المتحدة | صناعات قطر (٢٥٪) أخرون (٧٥٪) | ٠,٣ | ٠,١ | الربع الثاني ٢٠٠٧ |
| توسعة كفاك | صناعات قطر (٥٠٪) أخرون (٥٠٪) | ٠,٠ | ٠,٠ | الربع الثاني ٢٠٠٧ |
| المجموع | | ١٠,٧ | ٦,٦ | |
| مشاريع على المدى القريب | | | | |
| قافكو ه | صناعات قطر (٧٥٪) يارا (٢٥٪) | ٢,٦ | ٢,٠ | الربع الأول ٢٠١٠ |
| وحدة الصلب السائل بقاسكو | صناعات قطر (١٠٠٪) | ٠,٨ | ٠,٨ | النصف الثاني ٢٠٠٩ |
| مصنع البولي ايثيلين (٣) بقابكو | صناعات قطر (٨٠٪) توتال (٢٠٪) | ٠,٩ | ٠,٧ | الربع الثاني ٢٠١٠ |
| ميلامين قطر (قافكو) | صناعات قطر (٧٥٪) يارا (٢٥٪) | ٠,٥ | ٠,٤ | الربع الأخير ٢٠٠٨ |
| الحديد المجدل (قاسكو) | صناعات قطر (١٠٠٪) | ٠,١ | ٠,١ | الربع الأخير ٢٠٠٦ |
| المجموع | | ٤,٩ | ٤,٠ | |
| المشاريع المستقبلية | | | | |
| المرحلة الثانية لتوسعة قاسكو | صناعات قطر (١٠٠٪) | ٣,١ | ٣,١ | ٢٠١٠ |
| مشاريع أخرى | - | ٨,٦ | ٠,٦ | - |
| المجموع | | ١١,٧ | ٣,٧ | |
| إجمالي المصاريف | | ٢٧,٣ | ١٤,٣ | |

المشاريع الجاري تنفيذها حالياً

المشاريع المزمع البدء فيها قريباً

المشاريع المستقبلية

تعتمد قائمة الاستثمارات الرأسمالية أعلاه على أحدث معلومات متوفرة لدينا من حيث التكاليف المتوقعة ومواعيد اكتمال هذه المشاريع.

٥ - الخاتمة:

حدد مجلس الإدارة عدداً من التحديات التي من المحتمل أن تواجه صناعات قطر في عام ٢٠٠٦ أهمها: استمرار ارتفاع اسعار النفط مع تباطؤ محتمل للاقتصاد العالمي، وثبات اسعار المشتقات البتروكيمياوية نتيجة الفائض في المعروض، وقيود السيولة النقدية نتيجة الدخول في برنامج طموح للمشاريع الاستثمارية. غير اننا نؤمن بأن صناعات قطر قادرة على مواجهة هذه التحديات بما تتمتع به من مزايا استراتيجية، أهمها، أولاً: توفر مصادر اللقيم والمواد الخام والعلاقات المميزة التي تربط صناعات قطر بقطر للبتترول مما يسمح بحصول الشركة على المواد الخام باسعار معقولة تساعد على التنافس في الاسواق العالمية. وثانياً: تنوع أنشطة الشركات التي تنضوي تحت صناعات قطر بين البتروكيمياويات والأسمدة والحديد والصلب مما يجعل الاستثمار في صناعات قطر وكأنه استثمار في عدة شركات في آن واحد. وهذا بدوره يوفر عنصر الأمان للمستثمر ويحميه من أية تقلبات قد تواجه أي من هذه الصناعات على حده. وثالثاً: الإمكانيات الفنية الكبيرة والخبرات العملية الطويلة التي يتمتع بها شركاء صناعات قطر في إدارة الأعمال. ورابعاً: الاستقلالية في صنع القرار التي تتمتع به الشركات المنضوية تحت صناعات قطر والتي تتيح للمسؤولين إكتساب الخبرات والتصرف بسرعة لمواجهة الاخطار والتهديدات واقتناص الفرص المتاحة. إن وجود كادر إداري على مستوى عال من الكفاءة والتأهيل يتمتع بالاستقلالية في صنع القرار يعطينا الثقة بأن لدينا الخبرة والمعرفة اللازمتين لمواجهة أي تحديات تعترض سبيلنا.


وفي الختام، يطيب لنا أن نغتنم هذه الفرصة لنرفع أسمى آيات الشكر والتقدير لمقام حضرة صاحب السمو الشيخ حمد بن خليفة آل ثاني أمير البلاد المفدى لتوجيهاته السديدة ودعمه الدائم لنا، كما يطيب لنا أن نتقدم بالشكر والتقدير لسمو الشيخ تميم بن حمد آل ثاني ولي العهد الأمين ولسمو الشيخ عبدالله بن خليفة آل ثاني رئيس مجلس الوزراء على مساندتهم المستمرة لصناعات قطر مما كان له عظيم الأثر في نجاح الشركة وازدهارها. كما نود أن نتوجه بالشكر والتقدير لسعادة عبدالله بن حمد العطية النائب الثاني لرئيس مجلس الوزراء وزير الطاقة والصناعة ورئيس مجلس إدارة صناعات قطر والعضو المنتدب لما تحلى به من حكمة وحسن تقدير في إدارة الشركة، وللمدراء العامين ولجميع العاملين بالشركات التابعة والمشاركة على اخلاصهم وتفانيهم في خدمة الشركة مما جعل عام ٢٠٠٥ عاماً حافلاً بالانجازات لصناعات قطر.



شركة قطر للبتروكيماويات المحدودة (قابكو) مبيعات وأرباح قياسية

تأسست شركة قطر للبتروكيماويات المحدودة (قابكو) في عام ١٩٧٤ كمشروع مشترك. وهي حالياً مملوكة من قبل صناعات قطر (٨٠٪) وشركة توتال للبتروكيماويات المحدودة الفرنسية (٢٠٪). والهدف من إنشاء الشركة هو الاستفادة من غاز الايثان المصاحب وغير المصاحب من مشتقات البترول في اطار سياسة التصنيع التي تنتهجها دولة قطر. وتعد قابكو واحدة من اكبر منتجي الإيثيلين والبولي اثيلين منخفض الكثافة بأنواعه المتعددة (LDPE) ويتم تسويقه تحت العلامة التجارية "كوترين" في الشرق الاوسط. كما يتم استخلاص الكبريت كمنتج فرعي من عمليات التصنيع الرئيسية. وتصدر قابكو انتاجها من البولي اثيلين منخفض الكثافة لاكثر من ٧٥ دولة يتركز معظمها في الشرق الاوسط والشرق الاقصى وافريقيا وشبه الجزيرة الهندية. أما الاثيلين فيستخدم جزء كبير منه في عمليات انتاج البولي اثيلين منخفض الكثافة، ويورد الباقي لشركة قطر للفينيل المحدودة (ش.م.ق)، وهي شركة زميلة، لاستخدامه كلقيم في عمليات التصنيع.

العرض المالي والتنشغيلي :

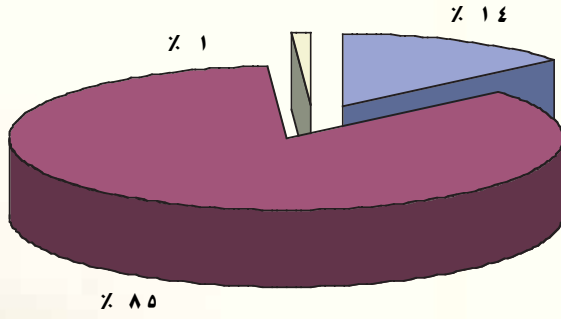


يعد عام ٢٠٠٥ عاماً مميزاً واستثنائياً لقابكو. وقد ساعد على ذلك الأسباب التالية، أولاً: تحقيق مستويات قياسية في إنتاج مادة البولي اثيلين منخفض الكثافة (٤١٥,٠٠٠ طن متري) والاثيلين (٥٤٤,٠٠٠ طن متري)، ثانياً: زيادة الإنتاج الفعلي عن الطاقة التصميمية لمصنعي البولي اثيلين منخفض الكثافة (١٠٤٪)، ثالثاً: ارتفاع اسعار البولي اثيلين منخفض الكثافة لأعلى معدل له منذ إنشاء الشركة، فضلاً عن ارتفاع اسعار مبيعات الاثيلين بنسبة ١٠٪ والكبريت بنسبة ١٢٪ مقارنة بالعام الماضي.

لذلك كان من الطبيعي ان يرتفع نصيب صناعات قطر من مبيعات قابكو وصافي ارباحها بنسبة بلغت ١٣,٢٪ (١,٦ مليار ريال) للمبيعات و ٩٪ (١,١ مليار ريال) لصافي الربح، فضلاً عن بلوغ هامش صافي الربح نسبة ٦٧٪.

ويعزى إرتفاع اسعار منتجات قابكو إلى عدة عوامل (١) ارتفاع اسعار النفط مما ترتب عليه ارتفاع اسعار مشتقاته بما في ذلك الإثيلين، (٢) اغلاق عدد من مصانع تكسير المشتقات البترولية في عدد من الدول المنافسة بجنوب شرق اسيا والصين، (٣) الضرر الكبير الذي لحق بامدادات المواد البتروكيماوية بسبب الكوارث الطبيعية التي حلت بالولايات المتحدة والشرق الاقصى، (٤) زيادة الطلب على المواد البلاستيكية في دول الاتحاد الاوروبي لشحن امدادات الاغاثة الانسانية لمواجهة الكوارث الطبيعية التي وقعت في عام ٢٠٠٥. أضف إلى ذلك، اتساع شبكة تسويق وتوزيع وبيع منتجات قابكو على مستوى العالم نتيجة افتتاح ثلاثة مكاتب جديدة لها في بنجلاديش ولبنان وتايوان مما

نسبة مبيعات المنتجات



الكبريت البولي ايثيلين منخفض الكثافة الايثيلين

يرفع العدد الحالي الى ١٥ مكتباً، فضلاً عن افتتاح مستودع جديد في مصر بجانب المستودع الحالي بسوريا.

وعلى صعيد الصحة والسلامة والبيئة، فقد حصلت قابكو على شهادة الصحة والسلامة (OHSAS 18001)، كما حصلت مجدداً على شهادة الايزو (ISO 9001) في نظام إدارة الجودة لمدة ثلاثة سنوات أخرى قادمة تأكيداً على تميزها في هذا المجال. فضلاً عن ذلك، فقد نجحت الشركة في رفع كفاءة مصنع معالجة مياه الصرف وفق المعايير البيئية الصادرة عن المجلس الأعلى للبيئة والمحميات الطبيعية. كما أجرت عدة تعديلات على وحدة

إستخلاص الكبريت بهدف التقليل من انبعاثات الكبريت في البيئة. وتعكف الشركة حالياً على دراسة انشاء محرقة للحد من انبعاثات الكبريت وخفض مستويات التلوث في الهواء بالبحث عن بدائل عملية ومجدية اقتصادياً لحرق الغازولين.



تقوم قابكو حالياً بتنفيذ عدد من المشاريع التي ستزيد من الطاقة الانتاجية الحالية من الإثيلين وتضيف منتج جديد هو البولي إثيلين الخطى منخفض الكثافة. وتمثل هذه المشاريع ٢٥٪ من اجمالي تكاليف المشاريع الراسمالية الكبرى لصناعات قطر. فيما يلي نبذه عن هذه المشاريع:

* توسعة مصنع الاثيلين: تقوم قابكو حالياً بتوسعة مصنع الاثيلين بهدف الاستفادة من اقتصاديات زيادة حجم الإنتاج في التقليل من التكلفة. وتبلغ حصة صناعات قطر في تكلفة هذا المشروع ٠,٦ مليار ريال. ومن المتوقع أن يسفر هذا المشروع عن زيادة الطاقة التصميمية الحالية لمصنع الإثيلين بمقدار ٣٧٪ بحلول الربع الثاني من عام ٢٠٠٧.

* قاتوفين: هو مشروع لإنشاء وحدة تكسير الإيثان برأس لفان على النحو المبين أدناه، فضلاً عن إنشاء وحدة جديدة للبولي إثيلين الخطى منخفض الكثافة في ميسعيد. وتبلغ حصة صناعات قطر من إجمالي تكلفة هذا المشروع ٢,٣ مليار ريال، ومن المتوقع الانتهاء منه في الربع الأخير من عام ٢٠٠٨. وقد تم إرساء عقد تصميم وإنشاء وتشغيل المشروع (EPC) في ديسمبر ٢٠٠٥.

| فئة المشاريع | اجمالي تكاليف المشاريع | حصة صناعات قطر |
|---------------------------|------------------------|----------------|
| بالمليار | (تقريباً) | (تقريباً) |
| المشاريع الحالية | ٥,٣ | ٢,٩ |
| المشاريع القريبة | ٠,٩ | ٠,٧ |
| المشاريع المستقبلية | - | - |
| اجمالي الاستثمارات | ٦,٢ | ٣,٦ |

* وحدة التكسير في راس لفان: تشارك قابكو في هذا المشروع بشكل غير مباشر عن طريق قاتوفين. وقد تم إرساء عقد تصميم وإنشاء وتشغيل (EPC) وحدة تكسير الإيثان في أغسطس ٢٠٠٥. وسوف يتم انشاء الوحدة في راس لفان على ان يتم نقل الإثيلين بالانابيب الى مصنع البولي اثيلين الخطى منخفض الكثافة بميسعيد. تعكف الشركة ايضاً على دراسة مشروع لانشاء وحدة ثالثة لانتاج البولي إثيلين منخفض الكثافة. وتبلغ حصة صناعات قطر من التكلفة الإجمالية للمشروع ٠,٧ مليار ريال.



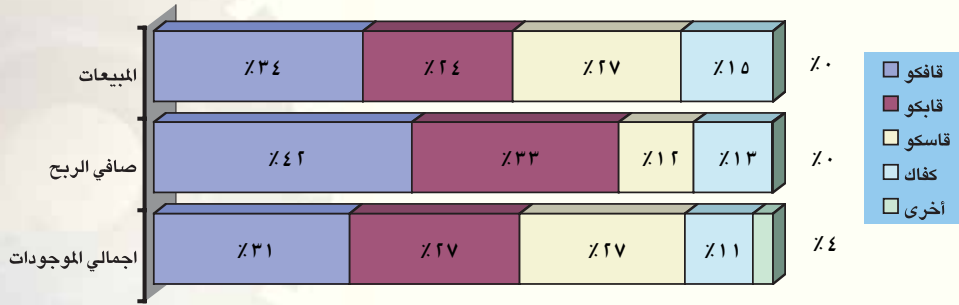
شركة قطر للأسمدة الكيماوية المحدودة (قافكو) أكبر شركات صناعات قطر

تأسست شركة قطر للأسمدة الكيماوية المحدودة (قافكو) كمشروع مشترك في عام ١٩٦٩. والشركة مملوكة حالياً من قبل صناعات قطر (٧٥٪) وفرتيليزر هولدينج إيه.إس (٢٠٪) ويارا نيدرلاند إن. في (٥٪). وتعد قافكو في طليعة منتجي ومصدري العالم من الأمونيا واليوريا واليوريا فورمالديهايد. يقع مجمع قافكو في مدينة مسييد ويضم أربعة مصانع متكاملة هي: قافكو (١)، وقافكو (٢)، وقافكو (٣)، وقافكو (٤). وباكتمال قافكو (٤) في عام ٢٠٠٤، أصبحت قافكو أكبر مصدر منفرد لليوريا والأمونيا في العالم. وتعتبر الهند والأردن من أهم الدول المستوردة للأمونيا، فيما تعتبر الولايات المتحدة وجنوب شرق آسيا وأستراليا من أهم مستوردي اليوريا. أما مادة اليوريا فورمالديهايد الزائدة عن حاجة مصانع قافكو وتنتجها شركة الخليج للفورمالديهايد، وهو مشروع مشترك، فيتم تصديرها إلى الدول المجاورة.

العرض المالي والتشغيلي :

تميز عام ٢٠٠٥ بانتزاع قافكو صدارة مجموعة شركات صناعات قطر من قابكو كأكبر شركات المجموعة من حيث المبيعات والأرباح والموجودات. ولا عجب في ذلك فقافكو تسهم الآن بـ ٢,٢ مليار ريال (أي ما يعادل ٣٤٪) من إجمالي مبيعات المجموعة، و ١,٣ مليار ريال (٤٢٪) من إجمالي أرباح المجموعة، و ٣,٨ مليار ريال (٣١٪) من إجمالي موجودات المجموعة. مما يجعل عام ٢٠٠٥ عاماً قياسياً لقافكو بكافة المقاييس المالية والتشغيلية.

تحليل أداء شركات صناعات قطر ٢٠٠٥



إن ما حققته قافكو من إنجازات لافتة لم يأت من فراغ، بل كان نتيجة قرارات إستراتيجية مدروسة اتخذتها الشركة على مدار السنوات الماضية وتمخض عنها إنشاء قافكو ٤ والتي ساهمت بشكل كبير في رفع إنتاجية الشركة. وتأتي نتائج العام الحالي لتبرهن على صدق الرؤية الإستراتيجية لصناعات قطر التي تركز على مشاريع التوسعة، والمنتجات الجديدة، وتحقيق الاستفادة المثلى من المصانع ووسائل الإنتاج الحالية.

ثمة عوامل ثانوية عديدة ساعدت قافكو على تحقيق النتائج المالية والتشغيلية الاستثنائية في عام ٢٠٠٥، أهمها:

١. إرتفاع أسعار الغاز في الولايات المتحدة مما أثر سلباً على إنتاجها من الأسمدة الكيماوية.

٢. زيادة الطلب على منتجات قافكو في الاسواق التقليدية مثل الهند والشرق الأقصى.

٣. إنخفاض إنتاج الدول المنافسة نتيجة أعمال الصيانة السنوية في مصانع تكسير المشتقات البترولية، وإصدار الحكومة الاندونيسية قراراً بمنع تصدير اليوريا مما زاد الطلب على منتجات قافكو.

فضلاً عن ذلك فقد تم في عام ٢٠٠٥ التوقيع على ٤ إتفاقيات رئيسية لتصدير منتجات الشركة لعدد من الدول. فقد تم التوقيع على اتفاقية مع كل من الأردن لتزويده باحتياجاته من الأمونيا لمدة ٥ سنوات بما يعزز من وجود الشركة في السوق الأردني، ومع استراليا بما يتيح لقافكو السيطرة على ٤٣٪ من سوق اليوريا الاسترالي، ومع نيوزلندا للإستحواذ على ٤٢٪ من سوق اليوريا النيوزلندي، فضلاً عن أوروبا. كما نجحت الشركة خلال عام ٢٠٠٥، من إختراق عدد من الأسواق الجديدة مثل كوريا والسودان واليمن مما ينبىء بمستقبل واعد لقافكو وصناعات قطر.

تخطط قافكو لإنشاء قافكو (٥) بعد النجاح الكبير لقافكو (٤). ومن المنتظر أن يسهم المشروع الجديد في رفع الطاقة الانتاجية الحالية من الامونيا واليوريا بمعدلات كبيرة. ويمر المشروع الان بمرحلة الدراسة التصورية ومن المتوقع الانتهاء من تشييده في الربع الاول من عام ٢٠١٠. وتشكل كلفة هذا المشروع مع مشروع قطر للميلامين نسبة ١٧٪ من اجمالي تكاليف المشاريع الرأسمالية الكبرى لصناعات قطر على النحو المبين بالجدول التالي:

| فئة المشاريع بالمليار | اجمالي تكاليف المشاريع (تقريباً) | حصة صناعات قطر (تقريباً) |
|---------------------------|-------------------------------------|-----------------------------|
| المشاريع الحالية | ٥,٣ | ٢,٩ |
| المشاريع القريبة | ٠,٩ | ٠,٧ |
| المشاريع المستقبلية | - | - |
| اجمالي الاستثمارات | ٦,٢ | ٣,٦ |



شركة قطر للإضافات البترولية المحدودة (كفأك) عام آخر من الإنجازات

شركة قطر للإضافات البترولية المحدودة (كفأك) هي شركة مساهمة قطرية تأسست في عام ١٩٩١ في إطار استراتيجية دولة قطر بتنوع الصناعة وتوسيع قاعدة الصناعات البتروكيمياوية. والشركة مملوكة حالياً من قبل صناعات قطر (٥٠٪) وشركة OPIC ميدل إيست في (٢٠٪)، وشركة انترناشيونال أوكتين المحدودة IOL (١٥٪)، ومؤسسة لى تشانغ يونج الإستثمارية LCY (١٥٪). وتعمل كفأك في إنتاج الميثانول ومادة ثلاثي ميثايل بيتايل الإيثر (MTBE) عالي الجودة. وتتركز أهم الدول المستوردة في الشرق الأقصى وأوروبا ومنطقة الخليج.

العرض المالي والتشغيلي :

| ٢٠٠٥ | ٢٠٠٤ | ٢٠٠٣ | مؤشر الأداء الرئيسي |
|-------|-------|-----------|--------------------------|
| | | تسعة اشهر | حصة صناعات قطر |
| ٠,٩٨ | ٠,٦٩ | ٠,٣٧ | المبيعات (بالمليار ريال) |
| ٦٨٨,٥ | ٦٢٨,٠ | ٤٠٧,٥ | الكمية (بالالف طن متري) |
| ٪ ٤٣ | ٪ ٨٦ | - | نمو المبيعات |
| ٠,٤٠ | ٠,٢٦ | ٠,١٠ | صافي الربح (بعد الضرائب) |
| ٪ ٥٧ | ٪ ١١٠ | - | نمو صافي الربح |
| ٪ ٤٢ | ٪ ٣٨ | ٪ ٢٧ | هامش صافي الربح |

واصلت كفأك أداءها المتميز الذي بدأته في العامين الماضيين، حيث شهد عام ٢٠٠٥ تحقيق نتائج مالية وتشغيلية قياسية. فقد إرتفع نصيب صناعات قطر من مبيعات الشركة هذا العام ليصل الى المليار ريال تقريباً (٠,٩٨ مليار ريال)، وسجل إنتاج الميثانول وثلاثي ميثايل بيتايل الإيثر (MTBE) مستويات قياسية، نتيجة تشغيل المصانع بامان وبطاقة زائدة



عن الطاقة التصميمية. وبلغ نصيب صناعات قطر من صافي الربح ٠,٤ مليار ريال. وقد استفادت كفاك بشكل كبير من ارتفاع أسعار مادة MTBE (٤٢٪) من المبيعات في زيادة نسبة أرباحها لتصل إلى ٤٢٪ من المبيعات في عام ٢٠٠٥ مقارنة بـ ٣٨٪ في عام ٢٠٠٤. وعلى الصعيد التشغيلي، حصلت كفاك على شهادة الأيزو ISO 14001 في نظام إدارة البيئة خلال عام ٢٠٠٥، وهي تسعى الآن للحصول على شهادة الأيزو ISO 9001 في نظام إدارة الجودة.

شرعت كفاك بإنشاء كفاك (٢) في مسيبيد ليكون أكبر مصنع منتج للميثانول في العالم. وباكتمال هذا المشروع في الربع الأول من عام ٢٠١٠، سيرتفع إنتاج كفاك من الميثانول بمعدلات كبيرة، كما سيتم إضافة الأمونيا كمنتج جديد. وتبلغ حصة صناعات قطر من تكلفة هذا المشروع ما يقرب من ١,٥ مليار ريال، مما يجعل هذا المشروع واحداً من أضخم المشاريع الرأسمالية التي تنفذها صناعات قطر وينبىء بمستقبل واعد لكفاك. من جهة ثانية، فانه من المتوقع ارتفاع الطاقة الانتاجية من الميثانول بعد الانتهاء من مشروع زيادة طاقة إنتاج مصنع الميثانول الحالي، والذي من المنتظر إن يكلف صناعات قطر ما يقرب من ٠,٠٢ مليار ريال، ويتوقع الانتهاء منه في الربع الثاني من عام ٢٠٠٧. وتمثل تكلفة هذين المشروعين ١١٪ من إجمالي تكاليف المشاريع الرأسمالية الكبرى لصناعات قطر على النحو المبين بالجدول التالي:

| حصة صناعات قطر (تقريباً) | إجمالي تكاليف المشاريع (تقريباً) | فئة المشاريع بالمليار |
|-----------------------------|-------------------------------------|-------------------------------|
| ١,٥ | ٣,٠ | المشاريع الحالية |
| - | - | المشاريع القريبة |
| - | - | المشاريع المستقبلية |
| ١,٥ | ٣,٠ | إجمالي الاستثمارات الرأسمالية |



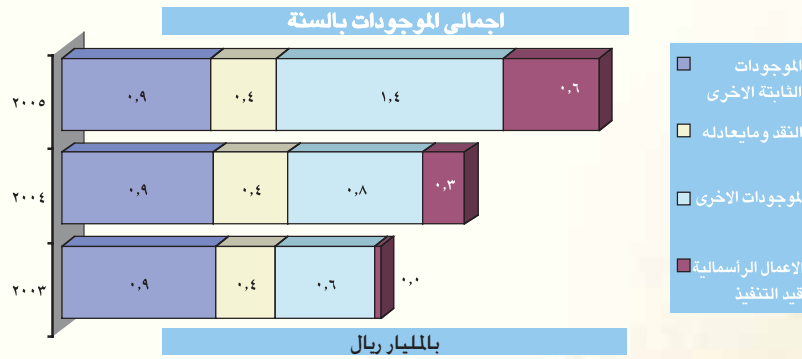
شركة قطر للحديد والصلب (قاسكو) الاستثمار من اجل المستقبل

شركة قطر للحديد والصلب (قاسكو) هي شركة مساهمة قطرية تأسست في عام ١٩٧٤ كمشروع مشترك بين دولة قطر وشركة كوب ستيل وشركة طوكيو بويكي. وفي عام ٢٠٠٣ أصبحت الشركة مملوكة بالكامل من قبل صناعات قطر. تعتبر قاسكو الشركة الوحيدة المنتجة للحديد والصلب بقطر، والشركة المتكاملة الأولى في إنتاج الحديد والصلب في منطقة الخليج. وتتمثل المنتجات الرئيسية للشركة في أسياخ حديد التسليح العادي والقضبان الداعمة ولفائف الحديد والتي يتم تصريف معظمها في السوق المحلي والخليجي. وتقوم الشركة حالياً بجهود نشطة لإختراق عدد من الاسواق الجديدة مثل مصر واليمن والشرق الأقصى.

العرض المالي والتنشغيلي :

كان عام ٢٠٠٥ عام تحد لقاسكو، فقد انخفض الانتاج قليلاً عن العام الماضي، في حين ارتفعت إيرادات المبيعات هامشياً إلى ١,٨ مليار ريال بنسبة زيادة ١٪ عن العام الماضي. وكان الطلب المحلي على منتجات الشركة أكبر من العام الماضي بكثير مما قلل من حجم الصادرات. وساهمت قاسكو بـ ٠,٤ مليار ريال من إجمالي أرباح صناعات قطر، أي ما يعادل ١٢٪ من ارباح المجموعة. وتعتزم قاسكو مواصلة خطط الاستثمارات الرأسمالية التي رفعت إجمالي موجودات الشركة بنسبة ٧٤٪ منذ عام ٢٠٠٣ مما ينبئ بمستقبل واعد لقاسكو ولصناعات قطر.





تعد المشاريع الرأسمالية التي تقوم بها قاسكو الاكثر طموحا بين مشاريع الشركات التي تنضوي تحت صناعات قطر. حيث يقدر إجمالي تكاليف المشاريع بنحو ٦,٤ مليار ريال، أي ما يعادل ٤٣٪ من إجمالي التكاليف الرأسمالية للمشاريع الكبرى لصناعات قطر خلال الاعوام الخمسة القادمة.

وبنهاية عام ٢٠١٠، يتوقع ان تصبح قاسكو مُصدراً للكميات الزائدة من مادة HBI (حاليا تستورد كافة احتياجاتها من هذه المادة)، وتوسع من نطاق منتجاتها ليشمل الحديد المجدل والانابيب غير الملحومة، وتزيد من انتاجها من أسياخ حديد التسليح والقضبان الداعمة والقضبان الحديدية بشكل كبير. فيما يلي المشاريع الجاري تنفيذها حاليا:

*** المرحلة الاولى من توسعة المصنع:**

تبلغ تكلفة هذا المشروع ٢,١ مليار ريال، ويهدف إلى زيادة الانتاج السنوي لقاسكو من حديد DRI والقضبان الداعمة وأسياخ حديد التسليح إلى اكثر من الضعف، ومن المتوقع الانتهاء من هذا المشروع في عام ٢٠٠٧. ويتضمن هذا المشروع انشاء مصنع جديد لمنتجات DRI/ HBI، ومصهر، ومعمل درفلة. وقد تم البدء في الاشغال المدنية للمشروع، كما يجري حالياً تنفيذ التصميم الهندسية التفصيلية، فضلاً عن الانتهاء من عمل طلبيات اللوازم التي تحتاج لوقت طويل في توريدها.

| فئة المشاريع | اجمالي تكاليف المشاريع | حصة صناعات قطر |
|---------------------------|------------------------|----------------|
| بالمليار | (تقريباً) | (تقريباً) |
| المشاريع الحالية | ٢,٤ | ٢,٢ |
| المشاريع القريبة | ٠,٩ | ٠,٩ |
| المشاريع المستقبلية | ٣,١ | ٣,١ |
| اجمالي الاستثمارات | ٦,٤ | ٦,٢ |

*** الشركة المتحدة للسنانلس ستيل:**

تأسست في فبراير ٢٠٠٥، وقد تم البدء في انشاء وتشيد المشروع في ابريل ٢٠٠٥ ومن المتوقع الإنتهاء منه في عام ٢٠٠٧. وتعمل الشركة في درفلة الحديد على البارد وتتخذ من البحرين مقراً لها وتعد الاولى من نوعها في المنطقة. ويبلغ إجمالي استثمارات قاسكو في هذه الشركة ٠,١ مليار ريال قطري.

وتعتزم قاسكو القيام في وقت قريب بانشاء مشروعين آخرين، هما:

١- مشروع الحديد المجدل.

٢- مشروع وحدة الصلب السائل بهدف زيادة الطاقة الانتاجية من القضبان الداعمة.

وتبلغ التكلفة الإجمالية لهذين المشروعين حوالي ٠,٩ مليار ريال.

ومن الناحية الاستراتيجية، فان قاسكو تعتزم مواصلة المرحلة الثانية من التوسعة بتكلفة تبلغ ٣,١ مليار ريال.

صناعات قطر ش.م.ق

الدوحة - قطر

البيانات المالية الموحدة

للسنة المنتهية في ٣١ ديسمبر ٢٠٠٥

مع تقرير مراقبي الحسابات



تقرير مراقبي الحسابات

إلى السادة المساهمين المحترمين

شركة صناعات قطر ش.م.ق

الدوحة - قطر

لقد قمنا بتدقيق الميزانية العمومية المرفقة صناعات قطر (ش.م.ق) (الشركة) كما في ٣١ ديسمبر ٢٠٠٥ وبيانات الدخل والتغيرات في حقوق الملكية والتدفقات النقدية الموحدة للسنة المنتهية في ذلك التاريخ والمبينة في الصفحات من رقم (٣٤) إلى رقم (٥٨). إن هذه البيانات المالية الموحدة هي مسؤولية إدارة الشركة وإن مسؤوليتنا هي إبداء الرأي حولها اعتماداً على التدقيق الذي نقوم به. إن البيانات المالية للشركة التابعة وشركات المشاريع المشتركة والتي عند توحيدها تمثل الغالبية العظمى من موجودات ومطلوبات ونتائج أعمال الشركة قد تم تدقيقها من قبل مدققين آخرين وقد أبدوا رأياً غير متحفظ حولها. لقد تم تزويدنا بتقارير مدققي حسابات الشركة التابعة وشركات المشاريع المشتركة من قبل المدققين الآخرين، وإن رأينا فيما يتعلق بالمبالغ الخاصة بتلك الشركات يعتمد أساساً على تقارير المدققين الآخرين.

لقد أجرينا تدقيقنا وفقاً لمعايير التدقيق الدولية وتتطلب هذه المعايير أن نقوم بتخطيط وإنجاز التدقيق للحصول على تأكيد معقول فيما إذا كانت البيانات المالية خالية من الخطأ الجوهري. ويشمل التدقيق فحصاً على أساس اختباري للبيانات المؤيدة للمبالغ في البيانات المالية وللإفصاح فيها، كما يشمل تقييماً للمبادئ المحاسبية المتبعة والتقديرات الهامة التي وضعتها الإدارة وتقييماً للعرض الإجمالي للبيانات المالية، وفي اعتقادنا أن تدقيقنا يوفر أساساً معقولاً للرأي الذي نبديه.

برأينا، واستناداً على أعمال التدقيق التي قام بها المدققون الآخرون، إن البيانات المالية الموحدة تظهر بصورة عادلة من كافة النواحي الجوهرية، المركز المالي لشركة صناعات قطر ش.م.ق. كما في ٣١ ديسمبر ٢٠٠٥ ونتائج أعمالها والتغيرات في حقوق ملكياتها وتدفقاتها النقدية للسنة المنتهية في ذلك التاريخ وفقاً للمعايير الدولية للتقارير المالية.

برأينا أيضاً، أن البيانات المالية الموحدة تتضمن كل ما نصّ عليه قانون الشركات التجارية رقم (٥) لسنة ٢٠٠٢ وعقد تأسيس الشركة على وجوب إثباته فيها وأن الشركة تحتفظ بسجلات محاسبية منتظمة وأنها متفقة مع البيانات المالية الموحدة الواردة في تقرير مجلس الإدارة. وإنه وحسب علمنا واعتقادنا، وفي حدود المعلومات التي توافرت لدينا، لم تقع خلال السنة المالية مخالفات لأحكام قانون الشركات التجارية المشار إليه أو النظام الأساسي للشركة على وجه قد يؤثر بشكل جوهري في نشاط الشركة أو في مركزها المالي.

عن ديلويت أند توش



سامر حسين جاغوب

سجل مراقبي الحسابات رقم (٨٨)

الدوحة - قطر

١٦ فبراير ٢٠٠٦

صناعات قطر ش. م. ق - الدوحة - قطر

الميزانية العمومية الموحدة

كما في ٣١ ديسمبر ٢٠٠٥

| ٢٠٠٤ | ٢٠٠٥ | إيضاح | |
|---------------|---------------|-------|-----------------------------------|
| ألف ريال قطري | ألف ريال قطري | | |
| ٣,٢١٧,٧٨١ | ٣,٩٥١,٢٩٠ | ٤ | الموجودات |
| ٦١٩,٥٥٧ | ٨٧٠,٠٤٨ | ٥ | الموجودات المتداولة : |
| ٧٠٤,٨١٩ | ١,٠٢٢,٩٥١ | ٦ | نقد وأرصدة لدى البنوك |
| ٥٥٤,٠٧٢ | ٤٧١,٢٠٣ | ٧ | ذمم مدينة ومصاريف مدفوعة مقدماً |
| -- | ٦٢,٣٠٢ | ٩ (ج) | مخزون |
| ٥,٠٩٦,٢٢٩ | ٦,٣٧٧,٧٩٤ | | مطلوب من أطراف ذات علاقة |
| | | | استثمارات للمتاجرة |
| | | | مجموع الموجودات المتداولة |
| ٤,٥٨٣,٤١٦ | ٤,٧٨٧,٤٦٣ | ٨ | الموجودات غير المتداولة : |
| ٢١١,٣٧٢ | ٣٣٩,١٧٤ | ٩ (أ) | موجودات ثابتة |
| ٢٦٥,٨٨٢ | ٣٥٥,٩٩٢ | ٩ (ب) | استثمارات في شركات زميلة |
| -- | ١١٢,٦٧٧ | ١١ | استثمارات متاحة للبيع |
| ٨٨,٩٠١ | ٢٠٣,٨٧٠ | ١٠ | موجودات غير ملموسة |
| ٥,١٤٩,٥٧١ | ٥,٧٩٩,١٧٦ | | موجودات أخرى |
| ١٠,٢٤٥,٨٠٠ | ١٢,١٧٦,٩٧٠ | | مجموع الموجودات غير المتداولة |
| | | | مجموع الموجودات |
| ٤٤٤,٢٨٧ | ٦٠٣,٤٠٤ | ١٢ | المطلوبات وحقوق الملكية |
| ٣٩٨,٣٣٣ | ٥٥٥,٨١٠ | ١٣ | المطلوبات المتداولة : |
| ٢٥٠,٣٢٨ | ٣٧٠,٩٢٢ | ١٥ | ذمم دائنة ومستحقات |
| ١,٠٩٢,٩٤٨ | ١,٥٣٠,١٣٦ | | قروض لأجل |
| | | | مطلوب الى أطراف ذات علاقة |
| | | | مجموع المطلوبات المتداولة |
| ١,٢٠٤,٢١٣ | ١,٠٧٠,٢٦٤ | ١٣ | المطلوبات غير المتداولة : |
| -- | ٣٥,٢١٥ | ١٤ | قروض لأجل |
| ١٢٠,٢٣٥ | ٩٠,١٥٤ | ١٦ | قرض مساند |
| ١,٣٢٤,٤٤٨ | ١,١٩٥,٦٣٣ | | مخصص مكافأة نهاية الخدمة للموظفين |
| | | | مجموع المطلوبات غير المتداولة |
| ٥,٠٠٠,٠٠٠ | ٥,٠٠٠,٠٠٠ | ١٧ | حقوق الملكية والاحتياطيات : |
| ١٠٣,٢١٩ | ١٠٣,٩٧٥ | ٢٨ | رأس المال |
| ١٩٢,٤١٨ | ٢٦٣,٧٢٠ | | احتياطي قانوني |
| ٧٧١,٨٤٦ | ٢,٢٣٥,٩٥٨ | | احتياطي القيمة العادلة |
| ١,٧٥٠,٠٠٠ | ١,٧٥٠,٠٠٠ | ١٨ | أرباح مدورة |
| ٧,٨١٧,٤٨٣ | ٩,٣٥٣,٦٥٣ | | أرباح مقترح توزيعها |
| | | | مجموع حقوق المالكين بالشركة الأم |
| ١٠,٩٢١ | ٩٧,٥٤٨ | | حقوق الأقلية |
| ٧,٨٢٨,٤٠٤ | ٩,٤٥١,٢٠١ | | مجموع حقوق الملكية |
| ١٠,٢٤٥,٨٠٠ | ١٢,١٧٦,٩٧٠ | | مجموع المطلوبات وحقوق الملكية |

يوسف حسين كمال
وزير المالية
نائب رئيس مجلس الإدارة

عبدالله بن حمد العطية
النائب الثاني لرئيس مجلس الوزراء
وزير الطاقة والصناعة
رئيس مجلس الإدارة والعضو المنتدب

ان الإيضاحات المرفقة تشكل جزءاً من هذه البيانات المالية الموحدة

صناعات قطر ش. م. ق

الدوحة - قطر

بيان الدخل الموحد

للسنة المنتهية في ٣١ ديسمبر ٢٠٠٥

| للسنة المنتهية في ٣١ ديسمبر ٢٠٠٤ | للسنة المنتهية في ٣١ ديسمبر ٢٠٠٥ | إيضاح | |
|--|---|-------|---|
| الف ريال قطري | الف ريال قطري | | |
| ٥,٢٥٧,٧٧٨ (٢,٣٩٧,٢٤٧) | ٦,٥٧٨,٠٣٩ (٣,٠٩٧,٧٨٤) | ١٩ | المبيعات تكلفة المبيعات |
| ٢,٨٦٠,٥٣١ | ٣,٤٨٠,٢٥٥ | | الربح الاجمالي |
| (٩٠,١٣٦) (٤١٠,٢٥٦) | (١٠٦,٤٣١) (٢٦٨,٥٩٥) | | مصاريف بيعية مصاريف إدارية وعمومية |
| ٢,٣٦٠,١٣٩ | ٣,١٠٥,٢٢٩ | | الربح التشغيلي |
| ٥٧,٥٨٢ ٤,٣٩٨ ١١٠,٢٢٨ (٣٣,٩٧٣) | ٥٠,٩٤٢ ١٢,٢١٢ ١٠٤,٣٢٤ (٥٥,٥٣١) | ٢٠ | إيرادات من الشركات الزميلة إيرادات الاستثمارات إيرادات أخرى مصاريف التمويل |
| ٢,٤٩٨,٢٧٤ | ٣,٢١٧,١٧٦ | ٢١ | صافي ربح السنة موزع على : حقوق المالكين بالشركة الأم حقوق الأقلية المجموع |
| ٢,٤٩٦,٥١٦ ١,٧٥٨ ٢,٤٩٨,٢٧٤ | ٣,٢١٤,٨٦٨ ٢,٣٠٨ ٣,٢١٧,١٧٦ | | العائد الأساسي على السهم |
| ٤,٩٩ ريال قطري | ٦,٤٣ ريال قطري | | عدد الأسهم |
| ٥٠٠,٠٠٠,٠٠٠ | ٥٠٠,٠٠٠,٠٠٠ | | |

إن الإيضاحات المرفقة تشكل جزءاً من هذه البيانات المالية الموحدة

صناعات قطر ش. م. ق.
الدوحة - قطر

بيان التغيرات في حقوق المساهمين الموحد

للسنة المنتهية في ٣١ ديسمبر ٢٠٠٥

| مجموع | حقوق الأقلية | حقوق المالكن | أرباح | احتياطي | رأس المال | | |
|---------------|---------------|---------------|---------------|---------------|----------------|---------|-----------|
| حقوق الملكية | حقوق الأقلية | بالشركة الأم | مقترح توزيعها | أرباح مدورة | القيمة العادلة | | |
| ألف ريال قطري | ألف ريال قطري | ألف ريال قطري | ألف ريال قطري | ألف ريال قطري | ألف ريال قطري | | |
| ٦,٢٠٨,٢٩٨ | ٩,١٦٣ | ٦,١٩٩,١٣٥ | ١,٠٠٠,٠٠٠ | ٦٧,٩٥٨ | ٧٠,٥٨٦ | ٦٠,٥٩١ | ٥,٠٠٠,٠٠٠ |
| ١٢١,٨٣٢ | -- | ١٢١,٨٣٢ | -- | -- | ١٢١,٨٣٢ | -- | -- |
| (١,٠٠٠,٠٠٠) | -- | (١,٠٠٠,٠٠٠) | (١,٠٠٠,٠٠٠) | -- | -- | -- | -- |
| ٢,٤٩٨,٢٧٤ | ١,٧٥٨ | ٢,٤٩٦,٥١٦ | -- | ٢,٤٩٦,٥١٦ | -- | ٤٢,٦٢٨ | -- |
| -- | -- | -- | -- | (٤٢,٦٢٨) | -- | -- | -- |
| -- | -- | -- | ١,٧٥٠,٠٠٠ | (١,٧٥٠,٠٠٠) | -- | -- | -- |
| ٧,٨٢٨,٤٠٤ | ١٠,٩٢١ | ٧,٨١٧,٤٨٣ | ١,٧٥٠,٠٠٠ | ٧٧١,٨٤٦ | ١٩٢,٤١٨ | ١٠٣,٢١٩ | ٥,٠٠٠,٠٠٠ |
| ٧١,٣٠٢ | -- | ٧١,٣٠٢ | -- | -- | ٧١,٣٠٢ | -- | -- |
| (١,٧٥٠,٠٠٠) | -- | (١,٧٥٠,٠٠٠) | (١,٧٥٠,٠٠٠) | -- | -- | -- | -- |
| ٣,٢١٧,١٧٦ | ٢,٣٠٨ | ٣,٢١٤,٨٦٨ | -- | ٣,٢١٤,٨٦٨ | -- | -- | -- |
| ٨٥,٧٨٢ | ٨٥,٧٨٢ | -- | -- | -- | -- | -- | -- |
| (١,٤٦٣) | (١,٤٦٣) | -- | -- | -- | -- | -- | -- |
| -- | -- | -- | -- | (٧٥٦) | -- | ٧٥٦ | -- |
| -- | -- | -- | ١,٧٥٠,٠٠٠ | (١,٧٥٠,٠٠٠) | -- | -- | -- |
| ٩,٤٥١,٢٠١ | ٩٧,٥٤٨ | ٩,٣٥٣,٦٥٣ | ١,٧٥٠,٠٠٠ | ٢,٢٣٥,٩٥٨ | ٢٦٣,٧٢٠ | ١٠٣,٩٧٥ | ٥,٠٠٠,٠٠٠ |

الرصيد في ١ يناير ٢٠٠٤
التغير في القيمة العادلة للاستثمارات
أرباح موزعة
صافي ربح السنة
المحول الى الاحتياطي القانوني
أرباح مقترح توزيعها
الرصيد في ٣١ ديسمبر ٢٠٠٤

أرباح موزعة
صافي ربح السنة
مساهمة الأقلية في رأس المال
أرباح موزعة لمساهمي الأقلية
المحول الى الاحتياطي القانوني
أرباح مقترح توزيعها
الرصيد في ٣١ ديسمبر ٢٠٠٥

ان الإيضاحات المرفقة تشكل جزءاً من هذه البيانات المالية الموحدة

صناعات قطر ش. م. ق بيان التدفقات النقدية الموحد

للسنة المنتهية في ٣١ ديسمبر ٢٠٠٥

| للسنة المنتهية في ٣١ ديسمبر ٢٠٠٤ | للسنة المنتهية في ٣١ ديسمبر ٢٠٠٥ | إيضاح |
|-------------------------------------|-------------------------------------|-------|
| ألف ريال قطري | ألف ريال قطري | |
| ٢,٤٩٨,٢٧٤ | ٣,٢١٧,١٧٦ | |
| ٥١٥,٣٣٥ | ٥٥٦,٩٣٠ | |
| ١١٣,٠٥٤ | — | |
| ٢٩,٦٧٦ | ١٦,٧١٦ | |
| ٢,٠٨٨ | ٨٥ | |
| ٣,٦٤٣ | ٥,٦٠٦ | |
| — | (٨٠٦) | |
| — | (٨,٦٠٦) | |
| (٥٧,٥٨٢) | (٥٠,٩٤٢) | |
| ٣٣,٩٧٣ | ٥٥,٥٣١ | |
| ٢,٦٧٠ | ٧٧٦ | |
| ٣,١٤١,١٣١ | ٣,٧٩٢,٤٦٦ | |
| (٤٦٥,٢٩٧) | (١٦٧,٧٠٧) | |
| (١٥١,١٣٩) | (٣٢٣,٧٣٨) | |
| ٢٨٦,٨٩٠ | ٢٧٩,٧١١ | |
| ٢,٨١١,٥٨٥ | ٣,٥٨٠,٧٣٢ | |
| (١٢,٨١٩) | (٤٦,٧٩٧) | |
| ٢,٧٩٨,٧٦٦ | ٣,٥٣٣,٩٣٥ | |

التدفقات النقدية من الأنشطة التشغيلية :

| |
|---|
| صافي ربح السنة |
| تعديلات عن بنود غير نقدية : |
| إستهلاكات وإطفاءات |
| إطفاء رصيد الشهرة |
| مخصص مكافأة نهاية الخدمة للموظفين |
| مخصص ديون مشكوك في تحصيلها |
| مخصص بضاعة متقدمة |
| أرباح غير محققة من إعادة تقييم استثمارات |
| محتفظ بها للمتاجرة |
| أرباح بيع استثمارات محتفظ بها للمتاجرة |
| إيرادات من الشركات الزميلة |
| تكاليف التمويل |
| خسائر ناتجة عن استبعاد موجودات ثابتة |
| الزيادة في الذمم المدينة والمصاريف المدفوعة |
| مقدماً والمطلوب من أطراف ذات علاقة |
| الزيادة في المخزون |
| الزيادة في الذمم الدائنة والمستحقات |
| والمطلوب إلى أطراف ذات علاقة |
| النقد الناتج من الأنشطة التشغيلية |
| دفعات مكافأة نهاية الخدمة للموظفين |
| صافي النقد الناتج من الأنشطة التشغيلية |

ان الإيضاحات المرفقة تشكل جزءاً من هذه البيانات المالية الموحدة

صناعات قطر ش.م.ق بيان التدفقات النقدية الموحد

للسنة المنتهية في ٣١ ديسمبر ٢٠٠٥

| للسنة المنتهية في ٣١ ديسمبر ٢٠٠٤ الف ريال قطري | للسنة المنتهية في ٣١ ديسمبر ٢٠٠٥ الف ريال قطري | إيضاح |
|--|--|--|
| | | التدفقات النقدية من الأنشطة الاستثمارية : |
| | | التدفقات النقدية من الأنشطة الاستثمارية : |
| ٦٢,٤٩٩ | ٧٨,٤٣٨ | ودائع لأجل تستحق بعد تسعين يوماً |
| (٩,٣٣٠) | (٨,٦٣٦) | شراء موجودات أخرى |
| -- | (٢٠٧,٤٨٣) | شراء استثمارات |
| (٧٠٢,٩٨٦) | (٧٥٦,٩٨٩) | شراء موجودات ثابتة |
| (٤٧,٣٢٤) | ٩,٣٣٥ | التغير في مشاريع تحت التطوير |
| ٦٩٨ | ٤٦,٢٣٦ | المقبوض من بيع استثمارات |
| ١٨,٥٧٩ | (١٢٢,٠٧٢) | دفعات مقدمة من/إلى شركات زميلة |
| -- | (١١٢,٦٧٧) | موجودات غير ملموسة |
| ٦,٩٩٥ | ١,٦٤٠ | المقبوض من استبعاد موجودات ثابتة |
| -- | ١٢,٦٨٩ | أرباح موزعة من شركة تابعة |
| (٦٧٠,٨٦٩) | (١,٠٥٩,٥١٩) | صافي النقد (المستخدم في) الأنشطة الاستثمارية |
| | | التدفقات النقدية من الأنشطة التمويلية : |
| | | قروض بنكية جديدة |
| -- | ١,١٩٨,٣٥٧ | سداد قروض لأجل |
| (٣٦٠,٤٠٩) | (١,١٣٩,٦١٤) | مصاريف تمويل مدفوعة |
| (٣٣,٩٧٣) | (٥٥,٥٣١) | أرباح موزعة |
| (١,٠٠٠,٠٠٠) | (١,٧٥١,٤٦٣) | مساهمة حقوق الأقلية |
| -- | ٨٥,٧٨٢ | صافي النقد (المستخدم في) الأنشطة التمويلية |
| (١,٣٩٤,٣٨٢) | (١,٦٦٢,٤٦٩) | |
| ٧٣٣,٥١٥ | ٨١١,٩٤٧ | صافي الزيادة في النقد الأرصدة لدى البنوك |
| ٢,١٥٨,٩٤٨ | ٢,٨٩٢,٤٦٣ | النقد و الأرصدة لدى البنوك في بداية السنة |
| ٢,٨٩٢,٤٦٣ | ٣,٧٠٤,٤١٠ | النقد و الأرصدة لدى البنوك في نهاية السنة |

صناعات قطر ش.م.ق . إيضاحات حول البيانات المالية الموحدة للسنة المنتهية في ٣١ ديسمبر ٢٠٠٥

١ - نشاط الشركة ووضعها القانوني :

تم تأسيس شركة صناعات قطر (الشركة) كشركة مساهمة عامة في دولة قطر بتاريخ ١٩ إبريل ٢٠٠٣ وفقاً للمادة رقم (٦٨) من قانون الشركات التجارية رقم (٥) لسنة ٢٠٠٢ ولمدة ٥٠ سنة بموجب القرار الوزاري رقم (٣٣) لسنة ٢٠٠٣ الصادر عن وزير الإقتصاد والتجارة في دولة قطر . يحكم الشركة نظامها الأساسي وعقد تأسيسها والقانون رقم (٥) لسنة ٢٠٠٢ المتعلق بالشركات التجارية . إن الشركة ، والشركات التابعة لها وشركات المشاريع المشتركة ويشار إليها مجتمعة باسم "المجموعة" تمارس نشاطها في دولة قطر وفي المنطقة الحرة بجبل علي في الإمارات العربية المتحدة . وبلغ عدد موظفي المجموعة ٣,١٦٩ موظفاً كما في ٣١ ديسمبر ٢٠٠٥ (١,٦٢٢ موظفاً للعام ٢٠٠٤).
إن النشاط الأساسي لشركة صناعات قطر هو قيامها بدور شركة قابضة ، وفيما يلي التفاصيل المتعلقة بالشركات التابعة وشركات المشاريع المشتركة:

- **شركة قطر للحديد والصلب (ش.م.ق.) (قاسكو) ،** تأسست في دولة قطر كشركة مساهمة قطرية وهي مملوكة بالكامل لشركة صناعات قطر . وتعمل شركة قطر للحديد والصلب في مجال تصنيع القضبان الحديدية والداعمة لبيعها في السوق المحلية وتصديرها للأسواق الخارجية . قامت شركة قطر للحديد والصلب بتاريخ ١٨ أغسطس ٢٠٠٣ وفقاً لقانون دبي رقم (٩) لسنة ١٩٩٢ والتشريعات المطبقة في سلطة المنطقة الحرة بجبل علي ، بإنشاء شركة قاسكو دبي للحديد FZE وهي شركة تابعة ذات مسؤولية محدودة مملوكة بالكامل .

- **شركة قطر للبتروكيماويات المحدودة (ش.م.ق.) (قابكو) ،** تأسست في دولة قطر كشركة مساهمة قطرية على أساس مشروع مشترك بين شركة صناعات قطر ؛ والتي تملك ما نسبته ٨٠٪ ، وشركة توتال للبتروكيماويات (فرنسا) ؛ والتي تملك ما نسبته ٢٠٪. تعمل شركة (قابكو) في إنتاج وبيع مادة الايثيلين ومادة البولي ايثيلين والهكسان ومنتجات بتروكيماوية أخرى .

- **شركة قاتوفين المحدودة (قاتوفين) ،** هي شركة تابعة مملوكة بشكل جزئي لشركة قابكو بنسبة ٦٣,٦٤٪ تم إنشاء قاتوفين في أغسطس ٢٠٠٥ .

- **شركة قطر للأسمدة الكيماوية (ش.م.ق.) (قافكو) ،** تأسست في دولة قطر كشركة مساهمة قطرية على أساس مشروع مشترك بين شركة صناعات قطر؛ والتي تملك ما نسبته ٧٥٪ ، وشركة الأسمدة القابضة (إيه إس) ؛ والتي تملك ما نسبته ٢٠٪ وشركة يارا نيدرلاند (بي - في) ؛ والتي تملك ما نسبته ٥٪ . تعمل شركة قطر للأسمدة الكيماوية (قافكو) في تصنيع وبيع مادتي الأمونيا واليوريا . تمتلك شركة قافكو ٧٠٪ من رأسمال شركة فورمالديهايد الخليج (جي إف سي) وهي شركة مساهمة قطرية تأسست في دولة قطر بتاريخ ٣ مارس ٢٠٠٣ .

- **شركة قطر للإضافات البترولية (ش.م.ق.) (كافاك) ،** تأسست في دولة قطر كشركة مساهمة قطرية على أساس مشروع مشترك بين شركة صناعات قطر ؛ والتي تملك ما نسبته ٥٠٪، وشركة أوبيك ميدل إيست ؛ والتي تملك ٢٠٪ ، وشركة أوكتان العالمية المحدودة ؛ والتي تملك ١٥٪ ، وشركة LCY للاستثمار ، والتي تملك ١٥٪ المتبقية . تعمل شركة قطر للإضافات البترولية (كافاك) في تصنيع وتصدير مادة ثلاثي ميثايل بيوتائل الايثر (MTBE) ومادة الميثانول .

٢ - تطبيق معايير التقارير المالية الدولية الجديدة والمعدلة :

قامت المجموعة خلال عام ٢٠٠٥ بتطبيق المعايير الجديدة والمعدلة والتي أصدرتها هيئة معايير المحاسبة الدولية (IASB) والمرتبطة بعملياتها للفترة المحاسبية المبتدأة من ١ يناير ٢٠٠٥. إن تطبيق هذه المعايير الجديدة والمعدلة الموضحة أدناه لم تؤثر على السياسات المحاسبية المطبقة للمجموعة ولم تؤثر على المبالغ المعروضة للسنة الحالية :

- معيار المحاسبة الدولي رقم ١ : عرض البيانات المالية .
- معيار المحاسبة الدولي رقم ٢ : المخزون .
- معيار المحاسبة الدولي رقم ٨ : السياسات المحاسبية ، التغييرات في التقديرات المحاسبية والأخطاء .
- معيار المحاسبة الدولي رقم ١٧ : عقود الإيجار .
- معيار المحاسبة الدولي رقم ٢٤ : إفصاحات الأطراف ذات العلاقة .
- معيار المحاسبة الدولي رقم ٢٧ : البيانات المالية الموحدة والمنفصلة .
- معيار المحاسبة الدولي رقم ٢٨ : الاستثمارات في الشركات الزميلة .
- معيار المحاسبة الدولي رقم ٣١ : الحصص في المشاريع المشتركة .

إن المعايير والتفسيرات التالية كانت مصدرة ولكنها غير سارية المفعول في تاريخ اعتماد هذه البيانات المالية :

- المعيار الدولي للتقارير المالية رقم ٦ : اكتشاف وتقييم المصادر المعدنية .
 - تفسير الهيئة الدولية للتقارير المالية رقم ٣ : حقوق الإصدار .
 - تفسير الهيئة الدولية للتقارير المالية رقم ٤ : تحديد ما إذا كانت ترتيبات العقود تتضمن إيجاراً .
 - تفسير الهيئة الدولية للتقارير المالية رقم ٥ : تحديد الحقوق الناتجة من صندوق احتياطي إخلاء المواقع النفطية وإعادة تأهيلها بيئياً .
- تتوقع إدارة المجموعة أن تطبيق هذه المعايير والتفسيرات في المستقبل لن يكون له تأثير جوهري على البيانات المالية للمجموعة .

٣ - السياسات المحاسبية الهامة:

فيما يلي ملخص لأهم السياسات المحاسبية المتبعة:

أ) العرف المحاسبي :

تم إعداد البيانات المالية الموحدة وفقاً لمبدأ التكلفة التاريخية ، باستثناء بعض الأدوات المالية والتي تم إظهارها بالقيمة العادلة .

ب) استثمارات في شركة تابعة :

الشركة التابعة هي التي يكون للمجموعة سيطرة عليها . تحصل السيطرة عندما يكون للشركة الأم القدرة على التحكم في السياسات المالية و التشغيلية للشركة المستثمر بها بهدف الحصول على فوائد من نشاطاتها . عند الضرورة ، يتم إجراء التعديلات اللازمة على البيانات المالية للشركات التابعة لتتطابق سياساتها المحاسبية مع تلك المستخدمة من قبل الشركات الأخرى في المجموعة . لقد تم إلغاء جميع المعاملات ، الأرصدة ، الإيرادات والمصاريف التي تمت بين أعضاء المجموعة عند إعداد البيانات المالية الموحدة .

ج) شركات المشاريع المشتركة :

إن المشروع المشترك هو ترتيب تعاقدى تقوم من خلاله المجموعة وأطراف أخرى بتولي نشاط اقتصادي تحت إدارة مشتركة . إن اتفاقيات المشروع المشترك والتي تتضمن تأسيس منشأة منفصلة يمتلك فيها كل مشارك حصة يشار إليها بمشاريع ذات إدارة مشتركة . تقوم المجموعة بالإفصاح عن حصصها بهذه الشركات باستخدام أسس التوحيد التناسبي ، حيث يتم تجميع حصة المجموعة في موجودات ومطلوبات وإيرادات ومصاريف المشاريع ذات الإدارة المشتركة مع البنود المماثلة لها في البيانات المالية الموحدة . وعند حدوث معاملات ما بين المجموعة والمشاريع ذات الإدارة المشتركة ، فإنه يتم إلغاء كافة الأرباح والخسائر غير المحققة بنسبة حصة المجموعة في المشروع المشترك ، باستثناء الخسائر غير المحققة التي تعكس انخفاضاً في قيمة الأصل المحوّل .

د) استثمارات في شركات زميلة :

إن الشركة الزميلة هي شركة تمارس المجموعة تأثيراً هاماً على أعمالها وهي ليست بشركة تابعة أو حصة في مشروع مشترك . التأثير الهام

يمثل القدرة على المشاركة في قرارات السياسات المالية والتشغيلية للشركة المستثمر فيها ، ولكن ليس السيطرة أو السيطرة المشتركة على تلك السياسات.

تم توحيد نتائج الأعمال والموجودات والمطلوبات للشركات الزميلة في هذه البيانات المالية باستخدام طريقة محاسبة حقوق الملكية . بحسب طريقة حقوق الملكية ، يتم قيد الاستثمارات في الشركات الزميلة ضمن الميزانية العمومية الموحدة بالتكلفة والتي يتم تعديلها بالتغيرات التي تحدث بعد التملك في نصيب المجموعة في صافي أصول الشركة الزميلة ، مطروحاً منها أي تدني في قيم هذه الاستثمارات .

هـ (الموجودات الثابتة :

تظهر الموجودات الثابتة بالتكلفة مطروحاً منها الاستهلاك المتراكم ، باستثناء الأراضي ، وأي انخفاض في قيمتها . يتم احتساب الاستهلاك على هذه الموجودات الثابتة من أجل تخفيض تكلفتها ، باستثناء المشاريع الرأسمالية تحت التنفيذ ، حسب الأعمار الانتاجية المتوقعة لها على أساس القسط الثابت كما يلي :

| | |
|---------------|--|
| ٢٥ سنة | منشآت بتروكيماوية ومباني |
| ٢٠ سنة | مباني ومنشآت الأسمدة الكيماوية |
| ١٥ إلى ٢٥ سنة | مصنع الفولاذ والمباني وإنشاءاتها |
| | موجودات أخرى : سيارات ، معدات ثقيلة متحركة ، |
| ٣ إلى ١٥ سنة | أثاث وتجهيزات ، أجهزة حاسوب |

يتم تحميل مصاريف الإصلاح والصيانة العامة والدورية للموجودات الثابتة على حساب المصاريف التشغيلية عند حدوثها .

و (مشاريع رأسمالية تحت التنفيذ :

تتم رسملة كافة المصاريف والتكاليف المتعلقة بالموجودات الرأسمالية ، حيث تقيد أولاً ضمن المشاريع الرأسمالية تحت التنفيذ ثم تحول الى البند المتعلق بها ضمن الموجودات الثابتة عندما تكون الأصول جاهزة للغرض الذي وجدت من أجله .

ز (مشاريع تحت التطوير :

تمثل المشاريع تحت التطوير التكلفة المتحملة من قبل المجموعة مقابل تطوير مشاريع جديدة . هذه التكلفة يمكن تحويلها للاستثمارات عند إنتهاء هذه المشاريع. التكاليف غير المادية المحملة على المشاريع يتم إقفالها.

ح (استثمارات متاحة للبيع :

يتم بدايةً إظهار الاستثمارات المتاحة للبيع بسعر التكلفة و الذي يمثل القيمة العادلة في ذلك الوقت ويعاد لاحقاً تقييم هذه الاستثمارات بالقيمة العادلة . يتم إدراج الأرباح والخسائر غير المتحققة الناتجة من إعادة التقييم كبنود مستقلة ضمن حقوق الملكية. وتحول الأرباح أو الخسائر المتراكمة الظاهرة ضمن حقوق الملكية إلى بيان الدخل في حال بيع هذه الاستثمارات أو تدني قيمتها.

ط (الأصول المالية المقيمة بسعر السوق وتأثيرها على الربح والخسارة - استثمارات محتفظ بها للمتاجرة :

تظهر هذه الاستثمارات بالقيمة العادلة (معدلة بسعر السوق) ويتم إدراج الفروق الناجمة عن التغير في قيمتها العادلة مباشرة ضمن بيان الدخل للفترة التي حدث فيها التغير .

ي (الأطراف ذات العلاقة :

إن الطرف ذو العلاقة هو الطرف الذي يكون فيه للمجموعة شركاء أو مديرون . ولذلك فإن الأطراف ذات العلاقة تشمل المدراء الرئيسيين للمجموعة. تتم المعاملات مع الأطراف ذات العلاقة وفقاً لأسعار تعتمدها الإدارة .

ك (ذم مدينة ومصاريف مدفوعة مقدماً :

يتم إظهار الذم المدينة والمصاريف المدفوعة مقدماً بصافي قيمتها بعد خصم مخصص الديون المشكوك في تحصيلها ، ويتم عمل تقديرات للديون المشكوك في تحصيلها عندما تصبح إمكانية تحصيل كامل المديونية غير محتملة ، أما الديون المعدومة فيتم شطبها عند حدوثها .

ل) المخزون :

يتم إظهار المخزون بما فيه الأعمال قيد التنفيذ - ما عدا قطع الغيار وإمدادات الصيانة - بالتكلفة أو صافي القيمة البيعية أيهما أقل. وتحدد التكلفة باستخدام طريقة المتوسط المرجح للتكلفة. تتمثل صافي القيمة البيعية في سعر البيع المتوقع مطروحاً منه أية تكاليف متوقع تكبدها عند اكتمال أعمال بيع المخزون .
يتم قيد قطع الغيار وإمدادات الصيانة بالتكلفة مطروحاً منها مخصصات التقادم .

م) تكلفة الاقتراض :

يتم رسلة تكاليف الاقتراض المتعلقة بمشاريع رأسمالية رئيسية (أصول مؤهلة للاستخدام) عند حدوثها خلال فترة الإنشاء ، وتتوقف رسلة تكاليف الاقتراض عندما يبدأ استخدام تلك الأصول .
يتم الاعتراف بتكاليف الاقتراض الأخرى كمصاريف خلال الفترة التي تحدث فيها .

ن) الذم الدائنة والمستحقات :

يتم الاعتراف بالالتزامات التي يجب على الشركة دفعها في المستقبل مقابل البضائع أو الخدمات المستلمة سواء تم استلام الفواتير من المورد أم لا .

س) المخصصات :

يتم عمل مخصصات عندما يكون على المجموعة التزام سواء أكان قانونياً أو تقديرياً وذلك نتيجة أحداث سابقة ويشترط أيضاً أن تكون تكاليف تسوية هذه الالتزامات محتملة ويمكن تقديرها بشكل معقول .

ع) عقود الإيجار التشغيلية :

يتم تصنيف عقود الإيجار التي تبقى فيها المخاطر والمنافع المتصلة بملكية الأصل مع المؤجر على أنها عقود إيجار تشغيلية . ويتم الاعتراف بدفعات عقود الإيجار التشغيلية كمصاريف في بيان الدخل .
يتم الإفصاح عن الالتزامات المستقبلية لعقود الإيجار كتعهدات .

ف) مكافأة نهاية الخدمة للموظفين ومساهمات التقاعد :

تمثل مكافأة نهاية الخدمة للموظفين مكافأة نهائية ويتم دفعها مقابل الخدمات التي يقدمها الموظف على أساس المستحقات المنصوص عليها في عقود التوظيف وعلى أساس فترة الخدمة ويرتبط ذلك باتمام الحد الأدنى المطلوب من فترة الخدمة .
يندرج تحت قانون التقاعد والتعويضات رقم (٢٤) لسنة ٢٠٠٢ أن المساهمات من قبل المجموعة في برنامج الصندوق الحكومي للموظفين القطريين يتم احتسابها كنسبة من رواتب الموظفين القطريين ، وتكون هذه الالتزامات محدودة بمبالغ المساهمات ، والتي يتم صرفها عند استحقاقها .

ص) الإيرادات :

يتم الاعتراف بالإيرادات من المبيعات عندما تنتقل معظم عوائد ومخاطر الملكية إلى المشتري . تمثل إيرادات المبيعات قيمة المنتجات التي بيعت خلال السنة ناقصاً مصاريف النقل والمصاريف الأخرى المتعلقة بها .
يتم الاعتراف بإيرادات الفوائد عند استحقاقها مع الأخذ بعين الاعتبار معدل الفائدة المطبق ومبلغ أصل الوديعة المتوفر .
يتم الاعتراف بعوائد الأسهم عندما يصبح للشركة الحق بإستلام تلك العوائد .

ق) النقد وشبه النقد :

يتكون النقد وشبه النقد من النقد في الصناديق وحسابات البنوك الجارية والودائع البنكية التي تستحق خلال أقل من ٩٠ يوماً .

ر) الانخفاض في قيمة الموجودات :

يتم مراجعة القيمة الدفترية لموجودات المجموعة في تاريخ كل ميزانية عمومية وذلك بهدف تحديد فيما إذا كانت هنالك أية مؤشرات

تدل على تدني قيم هذه الموجودات . وفي حالة وجود مثل هذه المؤشرات يتم تقدير القيمة القابلة للاسترداد ويتم الاعتراف بخسارة التدني في قيمة الموجودات عندما تكون القيمة المدرجة للأصل أعلى من قيمته القابلة للاسترداد .

ش (العملات الأجنبية :

يجري قيد المعاملات التي تتم بالعملات الأجنبية إلى الريال القطري وفقاً لأسعار الصرف السائدة بتاريخ كل معاملة . كما وتحول الموجودات والمطلوبات المالية بالعملات الأجنبية في نهاية السنة إلى الريال القطري وفقاً لأسعار الصرف السائدة في ذلك التاريخ . وتدرج الأرباح والخسائر الناتجة من عمليات التحويل في بيان الدخل .
إن السجلات المحاسبية لأحد المشاريع المشتركة مسجلة بالدولار الأمريكي على اعتبار انها العملة المستخدمة ، وبما أن سعر التحويل بين الدولار الأمريكي والريال القطري ثابت ، فقد تم تحويل الموجودات والمطلوبات ونتائج التشغيل بسعر صرف يساوي ٣,٦٤ ريال قطري لكل دولار أمريكي.

ت (الموجودات غير الملموسة :

يتم إظهار الموجودات غير الملموسة التي تم امتلاكها بشكل مبدئي بالتكلفة ، لاحقاً تظهر الموجودات غير الملموسة بالتكلفة مطروحاً منها الإطفاء المتراكم وأية خسائر ناتجة عن انخفاض قيمتها .
يتم مراجعة فترة الاطفاء مرة واحدة كل نهاية سنة مالية على الأقل . إن التغيير في العمر الافتراضي المتوقع أو في نموذج استنفاد المنفعة الاقتصادية المستقبلية سوف يؤثر على فترة الاطفاء أو تغيير طريقته ، ويتم التعامل مع هذه التغييرات كتغيرات في التقديرات المحاسبية . كما وتظهر مصروفات الاطفاء للموجودات غير الملموسة ضمن بيان الدخل.

٤ - نقد وأرصدة لدى البنوك :

| ٢٠٠٤ | ٢٠٠٥ |
|------------------|------------------|
| ألف ريال قطري | ألف ريال قطري |
| <u>٣,٢١٧,٧٨١</u> | <u>٣,٩٥١,٢٩٠</u> |

نقد وأرصدة لدى البنوك

يشمل حساب النقد وأرصدة لدى البنوك على ودائع لأجل بالدولار الأمريكي واليورو والريال السعودي بقيمة تعادل ١,٣٨٣ مليون ريال قطري (٢٠٠٤ : ١,٢٦٨ مليون ريال قطري) . وكذلك يتضمن هذا الحساب على ودائع تحت الطلب بقيمة ١١٥ مليون ريال قطري (٢٠٠٤ : ١٩٥ مليون ريال قطري) وودائع لأجل بقيمة ٦٦٠ مليون ريال قطري (٢٠٠٤ : ٣٨٣ مليون ريال قطري) مودعة لدى بنوك تجارية في قطر. إن الجزء الأكبر من الودائع لأجل مودعة بالريال القطري وهي ذات طبيعة قصيرة الأجل ، وتحمل فائدة فعالة تتراوح بين ٢,٧٥٪ إلى ٣,٧٥٪ (٢,٧٥٪ إلى ٣,٧٥٪ للعام ٢٠٠٤)

تتضمن حسابات البنوك حصة المجموعة من رصيد النقد المطلوب بقيمة ٨٢ مليون ريال قطري (٢٠٠٤ : ٨٢ مليون ريال قطري) (تعادل ٢٣ مليون دولار أمريكي) (٢٠٠٤ : ٢٣ مليون دولار أمريكي) والتي يجب أن يتم الاحتفاظ بها بعد الانتهاء من تصميم وإنشاء مشروع حتى موعد استحقاق القرض وفقاً لاتفاقية تسهيلات القرض .

خلال عام ٢٠٠٤ (٢٤٠ مليون ريال قطري تعادل ٦٦ مليون دولار أمريكي) مودعة لدى بنوك محلية وخارجية وفقاً لشروط اتفاقية التسهيلات الرئيسية. لقد تم إيداع (٥٨ مليون ريال قطري تعادل ١٦ مليون دولار أمريكي للعام ٢٠٠٤) لدى بنوك خارجية، وتخضع لرسوم ثابتة بغرض إعادة تمويل المشروع الذي وقعت عليه إحدى شركات المشاريع المشتركة. إضافة إلى ذلك، قامت هذه الشركة بتحويل كافة حقوقها وملكياتها في الحسابات الخارجية لصالح وكيل المقرضين (إيضاح ١٣) .

منذ أن تم تحديد اتفاقية التسهيلات الرئيسية بتاريخ ٨ أغسطس ٢٠٠٥، لم تودع أي مبالغ لدى بنوك أجنبية خارجية كما بتاريخ ٣١ ديسمبر ٢٠٠٥، وعلية لا يوجد رسوم ثابتة أو متغيرة تتعلق بذلك.

٥ - ذم مدينة ومصاريف مدفوعة مقدماً :

| ٢٠٠٤ | ٢٠٠٥ |
|---------------|---------------|
| ألف ريال قطري | ألف ريال قطري |
| ٤٧٥,١٥١ | ٦٦٩,٣٨٥ |
| ١١٩,١١٧ | ١٧٤,٥٥٢ |
| ٢٧,٣٧٧ | ٢٨,٢٨٤ |
| (٢,٠٨٨) | (٢,١٧٣) |
| ٦١٩,٥٥٧ | ٨٧٠,٠٤٨ |

ذم مدينة تجارية
ذم مدينة أخرى ومصاريف مدفوعة مقدماً
قروض للموظفين
يطرح : مخصص ديون مشكوك في تحصيلها
الصافي

تتضمن الذم المدينة الأخرى والمصاريف المدفوعة مقدماً مبلغ ٢١٨ مليون ريال قطري (٢٠٠٤ : ٧٧,٥ مليون ريال قطري) تتعلق بالإيرادات المستحقة لإحدى شركات المشاريع المشتركة . وقعت هذه الشركة اتفاقيات تعهدات الشراء مع مساهميها وذلك لبيع منتجاتها. تم الاعتراف بالإيرادات المستحقة بناء على تقديرات وذلك لعدم توفر المعلومات أو المستندات الضرورية لإصدار الفواتير النهائية في نهاية السنة حيث أنها تتعلق بشكل رئيسي بالشحنات التي استلمها متعهدوا الشراء خلال شهر ديسمبر ٢٠٠٥ .

٦ - المخزون :

| ٢٠٠٤ | ٢٠٠٥ |
|---------------|---------------|
| ألف ريال قطري | ألف ريال قطري |
| ٢٤,٢٥٠ | ١٧,٩٠٩ |
| ٣٠,٨٣٠ | ١٢٦,٢٤٤ |
| ٤٠,٦٥٨ | ٤٦,٥٥١ |
| ٣٦,٩٠٥ | ٥٦,٤٣١ |
| ٣٣,٤٥٩ | ٤٩,٨٧٥ |
| ١٩٣,٣٥٩ | ٢٥٨,١١١ |
| ٢١,٤٠٦ | ٩٦,١٨٠ |
| ٣٩٩,٣٧١ | ٤٥٢,٦٧٥ |
| ٧٨٠,٢٣٨ | ١,١٠٣,٩٧٦ |
| (٧٥,٤١٩) | (٨١,٠٢٥) |
| ٧٠٤,٨١٩ | ١,٠٢٢,٩٥١ |

إضافات بترولية
فولان
أسمدة
بتروكيماويات
مشاريع تحت التنفيذ
مواد خام
بضاعة في الطريق
مواد وقطع الصيانة
المجموع
يطرح : مخصص بضاعة متقدمة
الصافي

٧ - المطلوب من أطراف ذات علاقة :

| ٢٠٠٤ | ٢٠٠٥ |
|---------------|---------------|
| ألف ريال قطري | ألف ريال قطري |
| ٢٤٤,٥٨٩ | ٢٤٣,٠٩٤ |
| ٧٠,٧٨٢ | ٢٨,٩٧٤ |
| ٧٠,٦٤٤ | ٤٠,٥٥٥ |
| ١٧٨ | ٤٨١ |
| ١٣٩,٤٢٢ | ١٢١,٩٨٦ |
| ١٨,٦٦٢ | ٢٩,٧٤٤ |
| ١٦٣ | ٤٢٨ |
| ٩,٦٣٢ | ٣,٧٠٩ |
| --- | ٢٣ |
| --- | ٢,٢٠٩ |
| ٥٥٤,٠٧٢ | ٤٧١,٢٠٣ |

شركة يارا الدولية (إيه إس إيه)
شركة قطر للبترول
شركة قطر للفينايل المحدودة ش.م.ق.
شركة قطر للكيماويات
شركة توتال للبتروكيماويات
شركة قطر لتغليف المعادن ذ.م.م
شركة أوكتان العالمية المحدودة
للاستثمار LCY
قطر غاز (العمليات البرية لتصنيع الغاز)
شركة البترول الصينية
المجموع

٨ - موجودات ثابتة :

| المجموع | مشاريع رأسمالية | أجهزة حاسوب | سيارات | أثاث وتجهيزات مكتبية | معدات ثقيلة | مصنع الآلات ومعدات | أراضي ومباني |
|---------------|-----------------|---------------|---------------|----------------------|---------------|--------------------|---------------|
| ألف ريال قطري | ألف ريال قطري | ألف ريال قطري | ألف ريال قطري | ألف ريال قطري | ألف ريال قطري | ألف ريال قطري | ألف ريال قطري |
| ١١,٣٧٧,٧٨٤ | ٦٣٤,٦٤٩ | ٤٦,٣٢٤ | ١٢,٥١٢ | ٣٨,٤٠٩ | ٢٢,٧٦٣ | ٩,١٠٤,٧٤٣ | ١,٥١٨,٣٨٤ |
| ٧٥٩,٦٢٧ | ٦٣٤,٢٧٢ | ١,٧٦١ | ٥١٧ | ١,٧٢٩ | --- | ١١٩,٢١٣ | ٢,١٣٥ |
| --- | (٨٣,٤٤٦) | ٤,٠٣٤ | ٧٩ | ٣,٨٠٩ | ٤,٥٤٣ | ٥٦,٥٠٠ | ١٤,٤٨١ |
| (٢,٦٣٨) | --- | ٤١٢ | --- | --- | ٤٢٥ | (٣,٤٧٥) | --- |
| (٣٦,٠١٢) | --- | (١٤) | (١٣٢) | (٨,٣٦١) | (٣٧٥) | (٩,٨٠٤) | (٧,٣٢٦) |
| ١٢,١٠٨,٧٦١ | ١,١٨٥,٤٧٥ | ٥٢,٥١٧ | ١٢,٩٧٦ | ٣٥,٥٨٦ | ٢٧,٣٥٦ | ٩,٢٦٧,١٧٧ | ١,٥٢٧,٦٧٤ |
| ٦,٧٩٤,٣٦٨ | --- | ٢٨,٢٦٤ | ١٠,٤٧٩ | ٣١,٧٤٢ | ١٥,١٦٦ | ٥,٨١٩,٤٢٥ | ٨٨٩,٢٩٢ |
| ٥٥٠,٥١٦ | --- | ٧,٥٦٢ | ٧٦٣ | ٢,٥١٠ | ١,٣٩٥ | ٤٩٦,٨٧٤ | ٤١,٤١٢ |
| ١٠ | --- | --- | --- | (٢٧) | ١٨ | ١٩ | --- |
| (٢٣,٥٩٦) | --- | (١) | (٧٦) | (٧,٧٢٧) | (٢١٥) | (٨,٢٥١) | (٧,٣٢٦) |
| ٧,٣٢١,٢٩٨ | --- | ٣٥,٨٢٥ | ١١,١٦٦ | ٣٦,٤٩٨ | ١٦,٣٦٤ | ٦,٣٠٨,٠٦٧ | ٩٢٣,٣٧٨ |
| ٤,٧٧٧,٤٦٣ | ١,١٨٥,٤٧٥ | ١٦,٦٩٢ | ١,٨١٠ | ٩,٠٨٨ | ١٠,٩٩٢ | ٢,٩٥٩,١١٠ | ٦٠٤,٢٩٦ |
| ٤,٥٨٣,٤١٦ | ٦٣٤,٦٤٩ | ١٨,٠٦٠ | ٢,٠٣٣ | ٦,٦٢٧ | ٧,٥٩٧ | ٣,٢٨٥,٣١٨ | ٦٢٩,٠٩٢ |

الاستهلاك المشترك :

كما في ١ يناير ٢٠٠٥

الاستهلاك للسنة

تعديلات وإعادة تصنيف

استيعادات

كما في ٣١ ديسمبر ٢٠٠٥

صافي القيمة الدفترية:

كما في ٣١ ديسمبر ٢٠٠٥

كما في ٣١ ديسمبر ٢٠٠٤

٨ - موجودات ثابتة (تابع) :

إن المباني في مسييعيد والتي تبلغ صافي قيمتها الدفترية مبلغ ١,٥٠٠ مليون ريال قطري (١,٦١١ مليون ريال قطري للعام ٢٠٠٤) قد تم إنشائها على أرض مملوكة لشركة قطر للبترول ، باستثناء المجمع السكني لموظفي إحدى المشاريع المشتركة، والذي تم بناءه على أرض مستأجرة من المركز الفني للتنمية الصناعية .

إن مباني الشركة التابعة في دبي والتي تبلغ صافي قيمتها الدفترية ٦,٥ مليون ريال قطري (٦,٣ مليون ريال قطري للعام ٢٠٠٤) قد تم بناءها على أرض مستأجرة من سلطة المنطقة الحرة في جبل علي لفترة مبدئية مدتها ١٥ عاماً ابتداءً من شهر أغسطس ٢٠٠٣ .

الموجودات الثابتة المستهلكة دفترياً بالكامل تبلغ تكلفتها ٩٥٨ مليون ريال قطري كما في ٣١ ديسمبر ٢٠٠٥ (٩٥١:٢٠٠٤ مليون ريال قطري) .

قامت شركة قاسكو في بداية عام ٢٠٠٤ بتوقيع ثلاثة عقود رئيسية تتعلق بمشاريع التصميم والتزويد والبناء الهندسية EPC ، والتي ترتبط بخطة المجموعة للتوسعة . إن هذه التوسعة التي قدرت تكلفتها بأكثر من ٢ مليار ريال قطري يتوقع أن تزيد الإنتاج في عام ٢٠٠٧ لأكثر من ضعف السعة الانتاجية الحالية .

تم توزيع مصاريف الاستهلاك في بيان الدخل على النحو التالي :

| للسنة المنتهية في | للسنة المنتهية في | |
|-------------------|-------------------|-----------------------|
| ٣١ ديسمبر ٢٠٠٤ | ٣١ ديسمبر ٢٠٠٥ | |
| ألف ريال قطري | ألف ريال قطري | |
| ٤٤٧,٥٣٨ | ٥١٦,٢٧٩ | تكلفة المباني |
| ٦٤٠ | ٦٠٨ | مصاريف بيعية |
| ٢٤,٧٤٢ | ٣٣,٦٢٩ | مصاريف إدارية وعمومية |
| ٤٧٢,٩٢٠ | ٥٥٠,٥١٦ | المجموع |

٩ - الاستثمارات :

أ) استثمارات في شركات زميلة

| نسبة ملكية المجموعة | | | |
|---------------------|---------------|--------|--------|
| ٢٠٠٤ | ٢٠٠٥ | ٢٠٠٤ | ٢٠٠٥ |
| ألف ريال قطري | ألف ريال قطري | | |
| ١٤,٨٦٦ | ١٦,٧٤٧ | %٥٠ | %٥٠ |
| ١٨٨,١٥٨ | ٢٣٧,٠٧٨ | %٢٥,٥٢ | %٢٥,٥٢ |
| ٨,٣٤٨ | ٨,٧٤٤ | %٢٦,٦٦ | %٢٦,٦٦ |
| -- | ٧٦,٤٧٢ | -- | %٢٥ |
| -- | ١٣٣ | -- | %٣٦,٥٥ |
| ٢١١,٣٧٢ | ٣٣٩,١٧٤ | | |

شركة قطر لتغليف المعادن ذ.م.م. - قطر
شركة قطر للفيனால் المحدودة ش.م.ق. - قطر
الشركة القطرية لإنتاج البلاستيك ذ.م.م. - قطر
الشركة المتحدة للاستانلس ستيل - البحرين
شركة رأس لفان أوليفين المتحدة - قطر

حصة المجموعة من الميزانية العمومية للشركات الزميلة :

| ٢٠٠٤ | ٢٠٠٥ | |
|---------------|---------------|--------------------------|
| ألف ريال قطري | ألف ريال قطري | |
| ١٧٥,٤٧٦ | ١٩٧,٧٢٤ | الموجودات المتداولة |
| ٥٠٥,٠٦٢ | ٥٦٣,٤٠٩ | الموجودات غير المتداولة |
| (٥٦,٠٤٩) | (٥٩,٤١٦) | الالتزامات المتداولة |
| (٤١٣,١١٧) | (٣٦٢,٥٤٣) | الالتزامات غير المتداولة |
| ٢١١,٣٧٢ | ٣٣٩,١٧٤ | صافي الموجودات |

| عدد الأسهم | الوضع | ٢٠٠٥ | ٢٠٠٤ | ب) استثمارات متاحة للبيع |
|------------|----------------|-----------------------|-----------------------|---|
| ١,٠٠٠,٠٠٠ | مدفوعة بالكامل | ٧٧,٤٠٠ ألف ريال قطري | ٥٥,٧٠٠ ألف ريال قطري | شركة قطر للكهرباء والماء ش.م.ق |
| ٢,٢٢٥,٨٧٩ | مدفوعة بالكامل | ٢٣٨,٣٩٢ ألف ريال قطري | ١٨٩,٠٠٧ ألف ريال قطري | شركة قطر ماريتايم للنقل البحري ش.م.ق |
| ٥٠٠,٦١٨ | مدفوعة جزئياً | ٤٠,٢٠٠ ألف ريال قطري | ٢١,١٧٥ ألف ريال قطري | الشركة القطرية للاستثمارات العقارية ش.م.ق |
| | | <u>٣٥٥,٩٩٢</u> | <u>٢٦٥,٨٨٢</u> | |

تمتلك المجموعة ٥٧,٥٠٠ سهماً من أسهم شركة قطر ماريتايم للنقل البحري ش.م.ق تبلغ قيمتها السوقية ٦,٢ مليون ريال قطري ، و على هذه الأسهم قيود نظراً لعضوية إحدى الشركات التابعة .

| ٢٠٠٥ | ٢٠٠٤ | ج) استثمارات محتفظ بها للمتاجرة |
|----------------------|-----------------|--|
| ٩٩,١٢٦ ألف ريال قطري | — ألف ريال قطري | شراء أسهم شركات مساهمة عامة قطرية خلال العام |
| (٣٧,٦٣٠) | — | بيع أسهم شركات مساهمة عامة قطرية خلال العام |
| ٨٠٦ | — | التغير في القيمة العادلة |
| <u>٦٢,٣٠٢</u> | <u>—</u> | المجموع |

١٠ - موجودات أخرى :

| ٢٠٠٥ | ٢٠٠٤ | ١٠ - موجودات أخرى : |
|-----------------------|-----------------|-------------------------------|
| ١٢٢,٠٧٢ ألف ريال قطري | — ألف ريال قطري | دفعة مقدمة إلى شركة زميلة (أ) |
| ٢٣,٥٥٨ | ٢١,٣٢٦ | محفظات وموجودات أخرى |
| ٥٨,٢٤٠ | ٦٧,٥٧٥ | مشاريع تحت التطوير (ب) |
| <u>٢٠٣,٨٧٠</u> | <u>٨٨,٩٠١</u> | المجموع |

(أ) هي دفعة مقدمة من إحدى الشركات التابعة إلى شركتها الزميلة. وهذه الدفعة المقدمة لا تحمل أية فوائد وهي غير محددة فترة السداد .

(ب) مشاريع تحت التطوير تتعلق بالمشروع المشترك كافاك II .

١١ - موجودات غير ملموسة :

تمثل مساهمة المجموعة في تكلفة اتفاقية رخصة إنتاج البولي ايثيلين حيث تشمل إنتاج البولي ايثيلين المنخفض الكثافة الخطي (LLDPE) والمرتفع الكثافة الخطي (HDPE) تم إبرام هذه الاتفاقية من قبل إحدى شركات المجموعة .

١٢ - ذم دائنة ومستحقات :

| ٢٠٠٥ | ٢٠٠٤ | ١٢ - ذم دائنة ومستحقات : |
|-----------------------|-----------------------|------------------------------|
| ٢٦٣,٥٢١ ألف ريال قطري | ١٦٠,٢٧٠ ألف ريال قطري | ذم دائنة تجارية |
| ٣٠٢,٥٦٤ | ٢٢٦,٠٢٢ | ذم دائنة أخرى ومستحقات |
| ٣٧,٣١٩ | ٥٧,٩٩٥ | مخصص التزامات تقاعد الموظفين |
| <u>٦٠٣,٤٠٤</u> | <u>٤٤٤,٢٨٧</u> | المجموع |

١٣ - قروض لأجل :

فيما يلي ملخص لقروض المجموعة الموحدة :

| ٢٠٠٤ | ٢٠٠٥ | تاريخ الاستحقاق | العملة | الفائدة | |
|--------------------------|----------------------|-----------------|--------------|----------------------------|-----------------------------------|
| ألف ريال قطري ٢٤٧,٤١٨ | ألف ريال قطري --- | ٢٠٠٥ | دولار أمريكي | الليبور + (%٠,٥٥ - %٠,٤) | قرض لأجل (١) |
| ٣٩,٠٤٩ | ٢٧,٩٤٥ | ٢٠٠٨ - ٢٠٠٦ | دولار أمريكي | الليبور + %٠,٩ | قرض لأجل (٢) |
| ٤٤٢,٤٧٩ | --- | ٢٠٠٥ | دولار أمريكي | الليبور + %٠,٧٥ | قرض لأجل (٣) |
| --- | ٣٨٥,٨٤٠ | ٢٠١١ - ٢٠٠٦ | دولار أمريكي | الليبور + %٠,٥٠ | قرض لأجل (٤) |
| --- | ٢٤٧,٤١٨ | ٢٠٠٩ - ٢٠٠٦ | دولار أمريكي | الليبور + %٠,٦٥ | قرض لأجل (٥) |
| --- | ٤٧٣,٣٩٥ | ٢٠١٦ - ٢٠٠٧ | دولار أمريكي | الليبور + %٠,٩٠ | قرض لأجل (٦) |
| --- | ٢١,٥٤٥ | ٢٠١١ - ٢٠٠٧ | دولار أمريكي | الليبور + %١,٠٠ | قرض لأجل (٧) |
| --- | ٣٤,٩٤٤ | ٢٠٢٠ - ٢٠٠٩ | دولار أمريكي | الليبور + هامش فائدة مقبول | قرض لأجل (٨) |
| ٨٧٣,٦٠٠ | ٤٣٤,٩٨٧ | ٢٠٠٦ - ٢٠٠١ | دولار أمريكي | الليبور + %٠,٧٥ | قرض مشترك |
| ١,٦٠٢,٥٤٦ | ١,٦٢٦,٠٧٤ | | | | المجموع |
| (٣٩٨,٣٣٣) | (٥٥٥,٨١٠) | | | | يطرح: دفعات مستحقة خلال سنة واحدة |
| ١,٢٠٤,٢١٣ | ١,٠٧٠,٢٦٤ | | | | مجموع الجزء غير المتداول |

كانت القروض كما في ٣١ ديسمبر ٢٠٠٥ تستحق السداد كما يلي :

| ٢٠٠٤ | ٢٠٠٥ | |
|--------------------------|--------------------------|----------------------------------|
| ألف ريال قطري ٣٩٨,٣٣٣ | ألف ريال قطري ٥٥٥,٨١٠ | خلال سنة واحدة |
| ١,٠٨٥,٤٥٨ | ٦٤٤,٤٩٩ | بعد سنة واحدة و قبل مرور ٥ سنوات |
| ١١٨,٧٥٥ | ٤٢٥,٧٦٥ | أكثر من ٥ سنوات |
| ١,٦٠٢,٥٤٦ | ١,٦٢٦,٠٧٤ | المجموع |

تتراوح نسبة الفائدة الفعالة على القروض الآجلة للمجموعة بين ٣,٨٥% و ٥,١٥% .

قرض لأجل (١) :

هذا القرض غير مضمون وقد تم سداه بالكامل خلال العام ٢٠٠٥.

قرض لأجل (٢) :

هذا القرض لأجل هو قرض ممنوح بالدولار الأمريكي ويحمل فائدة حالية بنسبة (الليبور للدولار الأمريكي + %٠,٩ سنوياً) قابلة للتغيير . يتم سداد القرض على خمس دفعات نصف سنوية بواقع ١,٢٧٠,٠٠٠ دولار أمريكي لكل دفعة والدفعة النهائية بواقع ١,٣٠٠,٠٠٠ دولار أمريكي . لقد قامت شركتنا قاسكو دبي للحديد (FZE) وشركة قاسكو بإصدار كتاب تعهد بالسداد للبنك مقابل هذا القرض .

قرض لأجل (٣) :

بتاريخ ٢٥ يوليو ٢٠٠٢ ، قامت كافاك بالتوقيع على اتفاقية تسهيلات رئيسية للحصول على قرض لأجل بمبلغ ٣٠٠ مليون دولار أمريكي (تبلغ حصة شركة صناعات قطر ١٥٠ مليون دولار أمريكي) مع اتحاد البنوك الممولة لإعادة تمويل كافة القروض التمويلية القائمة الخاصة بهذا المشروع المشترك ، بما يتضمن ذلك أصل مبالغ هذه القروض وفوائدها . تم سداد هذا القرض بالكامل بتاريخ ٩ سبتمبر ٢٠٠٥ .

قرض لأجل (٤) :

بتاريخ ٨ أغسطس ٢٠٠٥ ، قامت كافاك بتوقيع اتفاقية القرض لأجل (٤) مع بنك محلي ، وذلك لتقديم تسهيلات قرض شركات بمبلغ ٢١٢ مليون دولار أمريكي (تبلغ حصة شركة صناعات قطر ١٠٦ مليون دولار أمريكي) لغرض استخدامه في إعادة تمويل الرصيد القائم من القرض لأجل (٣) . يتم سداد هذا القرض من خلال ١١ دفعة نصف سنوية تبدأ من ٩ مارس ٢٠٠٦ .

قرض لأجل (٥) :

حصلت شركة قاسكو على قرض مساند غير مضمون ويحمل فائدة بنسبة (الليبور + ٠,٦٥٪ سنوياً) ، يتم سداد هذا القرض على مدى ثلاث سنوات تبدأ من ديسمبر ٢٠٠٦ .

قرض لأجل (٦) :

يشكل هذا القرض لأجل اتفاقية تسهيلات بالدولار الأمريكي ، تتألف هذه الاتفاقية من تسهيلات قرض لأجل بقيمة ٤٨٣,٥ مليون دولار أمريكي (شريحة : أ) وتسهيلات عند الطلب بقيمة ٧٥ مليون دولار أمريكي (شريحة: ب) . إن الغاية من تسهيلات الشريحة ب هو عقد تزويد لمشاريع التصميم والتزويد والإنشاءات الهندسية (EPC) ، المبرم من قبل قاسكو . يحمل هذا القرض فائدة بنسبة (الليبور + هامش يتراوح بين ٠,٨٪ و ١,٠٪ سنوياً) شريحة : (أ) ، و (الليبور + هامش يتراوح بين ١,٠٪ و ١,١٪ سنوياً) شريحة : (ب) ، وأية تكاليف إلزامية ، إن وجدت .

يتم سداد شريحة : (أ) من القرض على تسعة عشر قسطاً بنسبة مسبقة التحديد من مسحوبات القرض ، تبدأ بعد مرور ٦ أشهر على تاريخ الانتهاء من مشاريع التوسعة الخاصة بذلك .

يتم سداد شريحة : (ب) من القرض على ثماني دفعات متساوية تبدأ من تاريخ الدفعة الثانية عشرة لسداد شريحة (أ) .

ويمثل الرصيد الموضح سابقاً مسحوبات قاسكو من القرض إلى تاريخ الميزانية العمومية .

قرض لأجل (٧) :

يمثل هذا القرض لأجل تسهيلات بالدولار الأمريكي حصلت عليه إحدى الشركات التابعة لقاسكو ويحمل فائدة بنسبة (الليبور ٦ أشهر + ١,٠٪ سنوياً) . يتم سداد القرض على ١٠ دفعات نصف سنوية تبلغ قيمة كل دفعة ٥٨٩,٨٠٠ دولار أمريكي .

قامت شركة قاسكو بإصدار رسالة تعهد بالسداد ومنح بوالص تأمين على المصنع الجديد والمعدات لصالح البنك .

قرض لأجل (٨) :

قامت الشركة التابعة لأحد المشاريع المشتركة (قاتوفين) خلال عام ٢٠٠٥ بالدخول في اتفاقية قرض مع ٢٤ بنك متحد . يحمل هذا القرض فائدة بنسبة (الليبور + هامش فائدة مقبول) . يتم سداد القرض على دفعات نصف سنوية

تبدأ بتاريخ ٣١ ديسمبر ٢٠٠٩ وتنتهي آخر دفعة بتاريخ ٣٠ يونيو ٢٠٢٠.

لقد قامت قاتوفين بتحويل كافة حقوقها وملكيتهما الحالية والمستقبلية في الاتفاقيات المختلفة وجميع الأموال التي ستستلمها مستقبلاً وجميع المتحصلات من المطالبات والأحكام القضائية التي ستستلمها نتيجة لهذه الاتفاقيات لصالح وكيل الضمان .

قرض مشترك :

بتاريخ ٢ يوليو ٢٠٠١ ، حصلت كافكو على تسهيلات قرض مشترك بقيمة ١,٤٥٦ مليون ريال قطري تعادل ٤٠٠ مليون دولار أمريكي (تبلغ حصة صناعات قطر ١,٠٩٢ مليون ريال قطري تعادل ٣٠٠ مليون دولار أمريكي للمساهمة في تمويل تصميم وإنشاء والاختبار التشغيلي لمشروع كافكو IV . وبلغ الرصيد كما في ٣١ ديسمبر ٢٠٠٥ ما قيمته ٥٨٠ مليون ريال قطري (١,١٦٥ مليون ريال قطري للعام ٢٠٠٤) تبلغ حصة شركة صناعات قطر ٤٣٥ مليون ريال قطري (٨٧٤ مليون ريال قطري للعام ٢٠٠٤) .

يبدأ تسديد أقساط القرض بعد ٤٨ شهراً من تاريخ التنفيذ في ٢ يوليو ٢٠٠١ ويتم سداد القرض على ١٠ أقساط نصف سنوية . خلال العام تم إعادة الجدولة حيث سيتم دفع الأقساط بثلاثة أقساط نصف سنوية .

إن التوزيعات إلى مساهمي كافكو ، وكما هو مشار إليه في شروط اتفاقية تسهيلات القرض الذي تم الحصول عليه لتمويل مشروع كافكو IV تم تقييدها تماشياً مع الشروط المحددة في الاتفاقية . وبحسب شروط اتفاقية القرض ، يجب الاحتفاظ ببعض الأرصدة النقدية (الإيضاح ٤ المتعلق بهذه البيانات المالية) .

١٤ - قرض مساند :

يمثل هذا القرض حصة المجموعة في قيمة القرض المساند الممنوح لشركة قاتوفين من قبل أحد مساهمي الأقلية . هذا القرض لا يحمل أية فوائد وغير محدد فترة السداد .

١٥ - المطلوب إلى أطراف ذات علاقة :

| ٢٠٠٤ | ٢٠٠٥ | |
|----------------|----------------|----------------------------------|
| ألف ريال قطري | ألف ريال قطري | شركة يارا الدولية (إيه إس إيه) |
| ١٤,٢٤٠ | ٣,٦٧٦ | شركة قطر للفينايل المحدودة ش.م.ق |
| ٢٠,٥٧٤ | ١٧,٦٩٥ | شركة قطر للبترول |
| ١٨٠,٣٦٨ | ٣١٥,١٥٠ | شركة توتال للبتروكيماويات |
| ٧,٠٨٨ | ٦,٩٣٤ | الشركة القطرية لإنتاج البلاستيك |
| ٧٧١ | ٧٧٤ | كافاك II |
| ٥,٩٦١ | ٣,٧٤٢ | شركة قطر للكيمواويات |
| ٢١,٣١٠ | ٢٢,٩٣٩ | LCY للاستثمار |
| -- | ٧ | شركة أوكتان العالمية المحدودة |
| ١٦ | ٣ | |
| <u>٢٥٠,٣٢٨</u> | <u>٣٧٠,٩٢٢</u> | المجموع |

١٦ - مخصص مكافأة نهاية الخدمة للموظفين:

| ٢٠٠٤ | ٢٠٠٥ |
|---------------|---------------|
| ألف ريال قطري | ألف ريال قطري |
| ١٠٣,٣٧٨ | ١٢٠,٢٣٥ |
| ٢٩,٦٧٦ | ١٦,٧١٦ |
| (١٢,٨١٩) | (٤٦,٧٩٧) |
| ١٢٠,٢٣٥ | ٩٠,١٥٤ |

الرصيد كما في بداية السنة
مخصصات مكونة خلال السنة
مدفوعات ومدفوعات مقدمة خلال السنة
الرصيد كما في نهاية السنة

١٧ - رأس المال :

| ٢٠٠٤ | ٢٠٠٥ |
|---------------|---------------|
| ألف ريال قطري | ألف ريال قطري |
| ٥,٠٠٠,٠٠٠ | ٥,٠٠٠,٠٠٠ |

الأسهم المصدرة والمدفوعة بالكامل ٥٠٠,٠٠٠,٠٠٠ سهماً
بقيمة عشرة ريالات قطرية للسهم الواحد

١٨ - أرباح مقترح توزيعها :

أوصى مجلس الإدارة بتوزيع أرباح نقدية نهائية بواقع (٣,٥ ريال قطري للسهم الواحد) للسنة المنتهية في ٣١ ديسمبر ٢٠٠٥ (٢٠٠٤ : ٣,٥ ريال قطري للسهم الواحد). لقد تمت الموافقة على توزيع الأرباح عن عام ٢٠٠٤ في الاجتماع السنوي للجمعية العمومية للمساهمين المنعقد بتاريخ ٢٣ فبراير ٢٠٠٥ وتم تسويتها خلال عام ٢٠٠٥.

١٩ - المبيعات :

تتمثل المبيعات في ما يلي :

| للسنة المنتهية في | للسنة المنتهية في |
|-------------------|-------------------|
| ٣١ ديسمبر ٢٠٠٤ | ٣١ ديسمبر ٢٠٠٥ |
| ألف ريال قطري | ألف ريال قطري |
| ١,٤٠٧,١٩٩ | ١,٥٩٣,٠٤٢ |
| ٦٨٧,١٧٧ | ٩٧٩,٢٨٧ |
| ١,٧٧٧,٧٩٩ | ١,٧٨٩,٤٤٤ |
| ١,٣٨٥,٦٠٣ | ٢,٢١٦,٢٦٦ |
| ٥,٢٥٧,٧٧٨ | ٦,٥٧٨,٠٣٩ |

بتروكيماويات
إضافات بترولية
فولان
أسمدة
المجموع

٢٠ - إيرادات أخرى :

| للسنة المنتهية في | للسنة المنتهية في |
|-------------------|-------------------|
| ٣١ ديسمبر ٢٠٠٤ | ٣١ ديسمبر ٢٠٠٥ |
| ألف ريال قطري | ألف ريال قطري |
| ٥٠,٢٠٦ | ٩٢,٥٩٩ |
| ٢٨,٥٩٠ | (٤٢,٩٣٩) |
| ٣١,٤٣٢ | ٥٤,٦٦٤ |
| ١١٠,٢٢٨ | ١٠٤,٣٢٤ |

إيرادات فوائد
(خسائر)/أرباح تحويلات عملة
أخرى
المجموع

٢١ - أرباح السنة :

| للسنة المنتهية في | للسنة المنتهية في |
|-------------------|-------------------|
| ٣١ ديسمبر ٢٠٠٤ | ٣١ ديسمبر ٢٠٠٥ |
| ألف ريال قطري | ألف ريال قطري |
| ٣٨١,٧٣٦ | ٤٠٧,٠٥٣ |
| ٤٧٢,٩٢٠ | ٥٥٠,٥٢٦ |
| ٤٢,٤١٥ | ٦,٤٠٤ |
| ١,٥٥٠ | ١,٥٥٠ |
| ٧,٨٠٠ | ٢١,٥٩١ |
| ١٠,٨٧٩ | ٢٥,٠٦٥ |
| ١١٣,٠٥٤ | -- |

تم التوصل إلى أرباح التشغيل بعد طرح المصاريف التالية :
تكاليف الموظفين
استهلاك الموجودات الثابتة
إطفاء المحفزات والموجودات غير المتداولة الأخرى
مكافأة أعضاء مجلس الإدارة
مساهمات التقاعد
مصاريف الإيجار التشغيلي
شهرة ملغاة

٢٢ - استثمارات في شركات المشاريع المشتركة :

إن المبالغ التالية تعكس ، على أساس مجمّع ، حصة المجموعة التناسبية في موجودات ومطلوبات وإيرادات ومصاريف شركات المشاريع المشتركة المتضمنة في البيانات المالية الموحدة :

| للسنة المنتهية في | للسنة المنتهية في |
|-------------------|-------------------|
| ٣١ ديسمبر ٢٠٠٤ | ٣١ ديسمبر ٢٠٠٥ |
| ألف ريال قطري | ألف ريال قطري |
| ٣,٤٣٥,٥٧١ | ٣,٣٢٩,١٦٢ |
| ٢١,٣٢٦ | ٢٣,٥٥٧ |
| -- | ١١٢,٦٧٧ |
| ٢٥٠,٦٨٦ | ٢٤٥,٩٥٥ |
| -- | ١٢٢,٠٧٢ |
| ٣,٩٢١,٦٤٨ | ٤,٦٠٣,١٧٦ |
| ٧,٦٢٩,٢٣١ | ٨,٤٣٦,٥٩٩ |

موجودات ثابتة
موجودات غير متداولة أخرى
موجودات غير ملموسة
استثمارات
دفعة مقدمة لشركة زميلة
موجودات متداولة

| للسنة المنتهية في | للسنة المنتهية في |
|-------------------|-------------------|
| ٣١ ديسمبر ٢٠٠٤ | ٣١ ديسمبر ٢٠٠٥ |
| ألف ريال قطري | ألف ريال قطري |
| ١,٠٦٨,٨٨٨ | ١,١٤٣,٢٥٧ |
| ١,٢٩٨,٠٠٨ | ٤٥٩,٥٨٢ |
| ٢,٣٦٦,٨٩٦ | ١,٦٠٢,٨٣٩ |

مطلوبات :
مطلوبات متداولة
مطلوبات غير متداولة

| للسنة المنتهية في | للسنة المنتهية في |
|-------------------|-------------------|
| ٣١ ديسمبر ٢٠٠٤ | ٣١ ديسمبر ٢٠٠٥ |
| ألف ريال قطري | ألف ريال قطري |
| ٣,٥٠٠,٦٣١ | ٤,٧٨٨,٥٩٥ |
| ١٤٧,٠٩١ | ١٣٢,٠٣٨ |
| ٣,٦٤٧,٧٢٢ | ٤,٩٢٠,٦٣٣ |

إيرادات :
مبيعات
أخرى

| للسنة المنتهية في ٣١ ديسمبر ٢٠٠٤ | للسنة المنتهية في ٣١ ديسمبر ٢٠٠٥ |
|-------------------------------------|-------------------------------------|
| ألف ريال قطري | ألف ريال قطري |
| ١,٣٧٠,٠٠٩ | ١,٧٥٧,٢٠٢ |
| ٢٥,٥٤٢ | ٤٠,٠٠٦ |
| ٩٢,٨٥٣ | ٨٩,٥٨٩ |
| ٢٠٩,٥١٠ | ٢١٠,٥٠٢ |
| <u>١,٦٩٧,٩١٤</u> | <u>٢,٠٩٧,٢٩٩</u> |

مصروفات :
تكلفة المبيعات
مصاريف فوائد ورسوم التمويل
مصاريف بيعية
مصاريف إدارية وعمومية

٢٣ - تعهدات :

صادقت المجموعة على النفقات الرأسمالية للمشروع والتعهدات الأخرى وكما يلي :

| ٢٠٠٤ | ٢٠٠٥ |
|----------------|------------------|
| ألف ريال قطري | ألف ريال قطري |
| <u>٣٥٥,٢٠٠</u> | <u>٢,٢٣٦,٠٨١</u> |

تعهدات النفقات الرأسمالية :
معدات مصنع وإنشاءات

أ) قامت قاسكو بتاريخ ٥ ديسمبر ٢٠٠٤ بتوقيع اتفاقية من أجل وضع التصاميم والأعمال الهندسية والإنشاءات وإجراء الاختبارات للتوسعة المقامة في مصنع قاسكو . تبلغ قيمة العقد مبلغ ٢٦٧,٤٠٠,٠٠٠ دولار أمريكي . إن القيمة المتوقعة للنفقات الرأسمالية المستقبلية لهذا المشروع تبلغ ١٨٨,٠٧٨,٩٠٦ دولار أمريكي وتعادل ٦٨٤,٨٨٩,٣٣٦ بالريال القطري .

ب) قامت قاسكو بتاريخ ٢١ إبريل ٢٠٠٥ بتوقيع اتفاقية وضع التصاميم والأعمال الهندسية والإنشاءات وإجراء الاختبارات على مشغل صهر الحديد . تبلغ قيمة العقد ١٠١,٥٧٧,٠٠٠ يورو . إن قيمة النفقات الرأسمالية المستقبلية المتوقعة لهذا المشروع تبلغ ٧٤,٣١٣,٤١٨ يورو وتعادل ٣٢٠,٥٨٠,٦٥٤ ريال قطري .

ج) قامت قاسكو بتاريخ ١٢ إبريل ٢٠٠٥ بتوقيع اتفاقية تصميم وتزويد وبناء هندسي لمصنع جديد لسحب القضبان المعدنية . تبلغ قيمة العقد مبلغ ٣٣,٧٨٠,٥٥٠ دولار أمريكي بالإضافة إلى ٢٦,٧٢٦,٦٧٥ يورو . إن قيمة النفقات الرأسمالية المستقبلية المتوقعة لهذا المشروع تبلغ ٣٠,٤٠٢,٤٩٥ دولار أمريكي و٢٣,٤٩٥,٧٨٧ يورو وتعادل ١١٠,٧١٠,٦٨٥ ريال قطري و١٠١,٣٥٨,٤٧٥ ريال قطري على التوالي .

تعهدات عقود الإيجار التشغيلي :

دفعات إيجارات مستقبلية :

| ٢٠٠٤ | ٢٠٠٥ |
|---------------|---------------|
| ٣,٣٨٨ | ٧,٠٧٩ |
| ١٣,٥٥٠ | ٣٠,٨٥٨ |
| <u>٤٩,٧٦٩</u> | <u>٥٧,٩٣٧</u> |
| <u>٦٦,٧٠٧</u> | <u>٩٥,٨٧٤</u> |

خلال سنة واحدة
بعد سنة واحدة وقبل مرور خمس سنوات
أكثر من خمس سنوات
مجموع مصاريف عقود الإيجار التشغيلي المتعاقد عليها
كما بتاريخ الميزانية العمومية

- وقّعت المجموعة على اتفاقيات عقود إيجار تشغيلي مع شركة قطر للبترول تتضمن أراضٍ أنشأت عليها مرافق المصنع ولإستخدام مرافق موانئ السفن .

٢٤ - التعهدات الرئيسية لشراء المخزون :

وافق المساهمون (باستثناء صناعات قطر) لأحدى شركات المشاريع المشتركة (كافاك) وشركة قطر للبترول على تعهد شراء ١٠٠٪ من المنتج الذي ينتجه مصنع الإضافات البترولية والمتاح للتصدير حسب شروط اتفاقية تعهد الشراء الموقعة في ١٤ إبريل ١٩٩٧ والتي تم تعديلها وإعادة صياغتها لاحقاً في ٩ أغسطس ٢٠٠٢ . هذه الاتفاقية نافذة حتى تاريخ سداد جميع المبالغ المستحقة على المشروع المشترك لصالح المقرضين بموجب اتفاقيات إعادة التمويل .

تعهدت شركة قطر للبترول بإنتاج وإيصال وبيع مادتي الغاز والبيوتان بالكميات التي تحتاجها إحدى شركات المشاريع المشتركة (كافاك) من وقت لآخر حتى يتمكن المصنع من الإنتاج . إن شروط هذا التعهد متضمنة في اتفاقية بيع وشراء امدادات المخزون من الغاز والبيوتان بين قطر للبترول وشركة كافاك . تسري هذه الاتفاقية حتى انتهاء اتفاقية المشروع المشترك الموحدة والتي تم تعديلها وإعادة صياغتها أو الاستحقاق النهائي أيهما أبعد . الاستحقاق النهائي هو التاريخ الذي يتم فيه تسديد جميع المبالغ المستحقة على المشروع المشترك لصالح المقرضين بشكل نهائي بموجب اتفاقية إعادة التمويل .

٢٥ - معاملات مع أطراف ذات علاقة :

| خدمات / إيرادات عمولات الف ريال قطري | مصاريف إدارية وعمومية أخرى الف ريال قطري | مصاريف عقود الإيجار مدفوعات عقود الإيجار الف ريال قطري | مصاريف بيعية الف ريال قطري | تكاليف المبيعات الف ريال قطري | المبيعات الف ريال قطري |
|--|--|--|-------------------------------|----------------------------------|---------------------------|
| --- | ٢١,٠٥٠ | ٦,٩٣٥ | --- | ٩٠٨,٠٧٥ | ٥٠١,٤٧٧ |
| --- | ٦,٩٦٣ | --- | ١٦,٠٩٤ | --- | ٤٢٣,١٩٦ |
| ١,٨٩٦ | --- | --- | --- | --- | ١٠٨,٦٢٧ |
| --- | ١٩,٨٧٥ | --- | ٣٤,٢٤٣ | ٢٥,١١٦ | ١,٢٧١,٢٨٤ |
| ١٣,٦٣٩ | ٣,٣٠٠ | --- | --- | ٣٨٨ | ٢٣٤,٤٨٩ |
| --- | ١٨٢ | --- | --- | ١٨,٢٥٥ | ١٢,٩٧٢ |
| ٥,٥٧١ | --- | --- | --- | --- | --- |
| --- | --- | --- | --- | ١٨ | --- |
| ٢١,١٠٦ | ٥١,٣٧٠ | ٦,٩٣٥ | ٥٠,٣٣٧ | ٩٥١,٨٥٢ | ٢,٥٦٢,٠٤٥ |
| ٥٨,٨٨٤ | ١٠,٣٩٦ | ١١,٠٥٠ | --- | ٦٠٦,٥٥٤ | ٣٥٢,٧٧٣ |
| --- | ١,٠٠٣ | --- | ١٩,٠٢٢ | ٣,٤٢٢ | ٣٦٨,٩٥٢ |
| ١,٥٠٤ | --- | --- | --- | --- | ٨١,٩٠١ |
| --- | ٩,٩٦٢ | --- | ٢٣,٨٤١ | ١٢,٥٧٨ | ٨٠١,٧٣٧ |
| ١٧,٢١٣ | ٨١,٩٨٧ | --- | --- | --- | ٢٨٢,٥٧٨ |
| --- | ٢١٨ | --- | --- | ١٥,٧٥٤ | ١٠,٠٨٢ |
| ٣,١٨٤ | --- | --- | --- | --- | --- |
| --- | --- | --- | --- | ١٤ | --- |
| --- | --- | --- | --- | ٤٩٥ | ٩٥,٨٧٢ |
| --- | --- | --- | --- | --- | ١٠٤,١٧٧ |
| --- | --- | --- | --- | ٥٠٦ | ١٣٤,٣٥٨ |
| --- | --- | --- | --- | ١٤ | --- |
| ٨٠,٧٨٥ | ١٠٣,٥٦٦ | ١١,٠٥٠ | ٤٢,٨٦٣ | ٦٣٩,٣٣٧ | ٢,٢٣٢,٤٣٠ |

للسنة المنتهية في ٣١ ديسمبر ٢٠٠٥

قطر للبترول

شركة توتال للبترولوكيمويات

شركة قطر لتغليف المعادن ذ.م.م

شركة يارا الدولية (إيه إس إيه)

شركة قطر للفينيل المحدودة ش.م.ق

الشركة القطرية لإنتاج البلاستيك

شركة قطر للكيماويات

شركة هيليكوبتر الخليج

للسنة المنتهية في ٣١ ديسمبر ٢٠٠٤

قطر للبترول

شركة توتال للبترولوكيمويات

شركة قطر لتغليف المعادن ذ.م.م

شركة يارا الدولية (إيه إس إيه)

شركة قطر للفينيل المحدودة ش.م.ق

الشركة القطرية لإنتاج البلاستيك

شركة قطر للكيماويات

شركة قطر لإنتاج النيتروجين

شركة أوكتان العالمية المحدودة

شركة ITCY للاستثمار

شركة البترول الصينية

شركة هيليكوبتر الخليج

٢٥ معاملات مع أطراف ذات علاقة (تابع) :

بلغت مكافأة أعضاء مجلس الإدارة والأعضاء الآخرين من المدراء الرئيسيين خلال العام ما يلي :

| ٢٠٠٤ | ٢٠٠٥ |
|---------------|---------------|
| ألف ريال قطري | ألف ريال قطري |
| ٢٥,١٢٨ | ٢٦,٨٤٦ |

مكافأة المدراء الرئيسيين

تتضمن مكافأة المدراء الرئيسيين على المنافع قصيرة الأجل ومكافأة نهاية الخدمة والمساهمة في صندوق التقاعد للموظفين القطريين .

٢٦ - التزامات طارئة :

| ٢٠٠٤ | ٢٠٠٥ |
|---------------|---------------|
| ألف ريال قطري | ألف ريال قطري |
| ٧٠,٧١١ | ٢٢٥,٥٥٠ |
| ٣,٦٤٧ | ١,٩٦٤ |
| ٤٨٢ | --- |
| ٥١٤ | --- |

- أ) خطابات اعتمادات
- ب) كفالات بنكية
- ج) كمبيالات للتحويل
- د) أخرى

٢٧ - الأدوات المالية :

القيمة العادلة للأدوات المالية :

إن القيمة العادلة هي القيمة التي يتم فيها تبادل أصل أو تسوية التزام بين أطراف مطلعة وراغبة في التعامل على أساس تجاري بحت . وحيث أن البيانات المالية الموحدة المرفقة تم إعدادها وفقاً لمبدأ التكلفة التاريخية ، فإن القيمة الدفترية للأدوات المالية للمجموعة - باستثناء بعض الاستثمارات - قد تختلف عن قيمتها العادلة ، وبراى الإدارة ، إن القيمة العادلة للموجودات والمطلوبات المالية للمجموعة لا تختلف بشكل جوهري عن قيمتها الدفترية.

مخاطر أسعار الفائدة :

إن تعرض المجموعة لحساسية أسعار الفائدة ومواعيد الاستحقاق المتعلقة بالنقد والأرصدة لدى البنوك والقروض قد تم إيضاحها بالتفاصيل ضمن الإيضاحات المتعلقة بها ، أما باقي الموجودات والتزامات المالية للمجموعة فهي غير خاضعة لحساسية أسعار الفائدة .

مخاطر العملة :

تحتفظ أحد المشاريع المشتركة بودائع بنكية قصيرة الأجل باليورو ، وهذه الودائع غير متحوط لها وتعرض للتقلبات في أسعار صرف العملات الأجنبية، وبما أن الريال القطري مثبت بالنسبة للدولار الأمريكي فإن أرصدة الحسابات بالدولار الأمريكي غير معرضة لمخاطر العملة بشكل جوهري .

٢٨ - الاحتياطي القانوني :

تم تأسيس شركة صناعات قطر تماشياً مع المادة (٦٨) من قانون الشركات التجارية القطري رقم (٥) لسنة ٢٠٠٢ والتي نصت على أن الشركة معفاة من أحكام القانون المذكور .

وبما أن عقد تأسيس الشركة لم ينص على تكوين مخصص احتياطي قانوني ، فإن تفاصيل الاحتياطي القانوني

الظاهر في الميزانية العمومية الموحدة يمثل مجموع الاحتياطي القانوني للشركة التابعة وإحدى شركات المشاريع المشتركة، حيث تم تضمينها لغايات توحيد البيانات المالية.

٢٩ - النقد وشبه النقد :

| ٢٠٠٤ | ٢٠٠٥ | |
|------------------|------------------|---------------------------------------|
| ألف ريال قطري | ألف ريال قطري | |
| ٣,٢١٧,٧٨١ | ٣,٩٥١,٢٩٠ | نقد وأرصدة لدى البنوك |
| (٣٢٥,٣١٨) | (٢٤٦,٨٨٠) | يطرح : ودائع لأجل تستحق بعد ٩٠ يوماً* |
| <u>٢,٨٩٢,٤٦٣</u> | <u>٣,٧٠٤,٤١٠</u> | الصافي |

* يتضمن هذا البند مبلغ ٥,١ مليون ريال قطري (٦,٥ مليون ريال قطري للعام ٢٠٠٤) تتعلق بمشروع كافاك II.

٣٠ - التقرير القطاعي :

| المجموع | فولان | أسمدة | بتروكيماويات | |
|---------------|---------------|---------------|---------------|---------------------|
| ألف ريال قطري | ألف ريال قطري | ألف ريال قطري | ألف ريال قطري | |
| ٦,٥٧٨,٠٣٩ | ١,٧٨٩,٤٤٤ | ٢,٢١٦,٢٦٦ | ٢,٥٧٢,٣٢٩ | المبيعات |
| ٣,٤٦٤,٦٢٠ | ١,٤٠٧,٣٢٧ | ٩١٢,٢٦٣ | ١,١٤٥,٠٣٠ | المصاريف / التكاليف |
| ١١,٧٢٩,٩٤٣ | ٣,٢٣٥,٤٨٨ | ٣,٨٣٢,٤٤١ | ٤,٦٦٢,٠١٤ | الموجودات |
| ٢,٧١٧,٢٥٦ | ١,٠٥٦,٥٦٠ | ٧٨١,٩٤٤ | ٨٧٨,٧٥٢ | المطلوبات |

٣١ - المصادقة على البيانات المالية الموحدة :

تمت المصادقة على هذه البيانات المالية الموحدة من قبل مجلس الإدارة بتاريخ ١٦ فبراير ٢٠٠٦ .

٣٢ - المصادر الأساسية للتقديرات :

أ) انخفاض قيم الذمم المدينة :

يتم تقدير قيم الذمم المدينة الممكن تحصيلها عندما يتبين أن هذه الذمم غير قابلة للتحصيل بكامل قيمتها . بالنسبة للذمم المادية ، يتم تقدير قيمها القابلة للتحصيل بشكل منفصل لكل ذمة على حدى . أما بالنسبة للذمم الأقل مادية والتي فات أوان استحقاقها فيتم تقييمها مجتمعة وعمل مخصص وفقاً لفترة تأخر سدادها اعتماداً على المعلومات السابقة عن نسب التحصيل لمثل هذه الذمم .

بتاريخ الميزانية العمومية ، كانت القيمة الإجمالية للذمم المدينة التجارية ٣٦٠ مليون ريال قطري (٢٩٨ مليون ريال قطري للعام ٢٠٠٤) وبلغ مخصص الديون المشكوك في تحصيلها ٢,١ مليون ريال قطري (٢,١ مليون ريال قطري للعام ٢٠٠٤) .

سوف يتم الاعتراف ضمن بيان الدخل بأية فروقات قد تظهر بين المبالغ المحصلة فعلياً في الفترات المستقبلية والمبالغ التي كان من المتوقع تحصيلها .

ب) انخفاض قيم المخزون :

يتم الاحتفاظ بالمخزون مقيماً بالتكلفة أو صافي القيمة التحصيلية أيهما أقل . عندما يتقادم المخزون يتم عمل تقدير لصافي قيمته التحصيلية . بالنسبة لبنود المخزون ، يتم تقدير قيمها القابلة للتحصيل بشكل منفصل لكل بند على حدى .

أما بالنسبة لبند المخزون الأقل مادية والتي قد طرأ عليها تقادم فيتم تقييمها مجتمعة وعمل مخصص لها وفقاً لنوع المخزون ولدرجة التقادم اعتماداً على المعلومات السابقة عن قيمها التحصيلية .

بتاريخ الميزانية العمومية ، بلغت القيمة الإجمالية للمخزون ٦٠٢ مليون ريال قطري (٥٥٠ مليون ريال قطري للعام ٢٠٠٤) وكان مبلغ مخصص قطع الغيار المتقادمة ٨١ مليون ريال قطري (٧٥ مليون ريال قطري للعام ٢٠٠٤) .

سوف يتم الاعتراف ضمن بيان الدخل بأية فروقات قد تظهر بين المبالغ المحصلة فعلياً في الفترات المستقبلية والمبالغ التي كان من المتوقع تحصيلها .

٣٣ - أرقام مقارنة :

تم إعادة تصنيف بعض أرقام المقارنة للسنة السابقة لتتماشى مع طريقة العرض المتبعة في السنة الحالية .



صناعات قطر
Industries Qatar

التقرير السنوي 2005

