



صناعات قطر العرض التقديمي الخاص بعلاقات المستثمرين 31 ديسمبر 2024

"إحدى أكبر الشركات الصناعية في المنطقة ذات الأنشطة المتعددة في إنتاج مجموعة كبيرة من منتجات البتروكيماويات والأسمدة الكيماوية ومنتجات الحديد والصلب"

بيان إخلاء المسؤولية

تندرج الشركات التي تمتلك فيها صناعات قطر (ش.م.ع.ق.) استثمارات مباشرة أو غير مباشرة ضمن الشركات ذات الكيانات المستقلة. في هذا العرض التقديمي، يُشار أحياناً إلى شركة صناعات قطر (ش.م.ع.ق.) بعبارة "صناعات قطر" أو كلمة "المجموعة".

قد يحتوي هذا عرض التقديمي على بيانات تطلعية بشأن الأوضاع المالية ونتائج العمليات والأعمال التي تديرها صناعات قطر. وتُعد جميع البيانات، باستثناء بيانات الحقائق التاريخية، بيانات تطلعية تتضمن تقديرات مستقبلية تستند إلى افتراضات وتوقعات في الحاضر، وتتطوي على مخاطر معلومة ومجهولة وشكوك، ما قد يؤدي إلى حدوث اختلاف مادي بين النتائج الفعلية أو الأداء العملي والتشغيلي أو الأحداث التي تؤثر على المجموعة وبين تلك المُعلنة أو التي قد تستنتج من هذه البيانات التطلعية.

ويرتبط تحقق هذه البيانات التطلعية بعدة عوامل، منها: (أ) تذبذب أسعار النفط الخام والغاز الطبيعي (ب) تغير الطلب وظروف الأسواق فيما يتعلق بمنتجات المجموعة (ج) فقدان الحصة من السوق وشدة المنافسة داخل القطاع (د) المخاطر البيئية والكوارث الطبيعية (هـ) تغير الظروف التشريعية والمالية والتنظيمية (و) تغير ظروف الأسواق المالية والاقتصادية (ز) المخاطر السياسية. وبالتالي، قد تختلف النتائج اختلافاً جوهرياً عن تلك المُعلنة أو التي قد تستنتج من البيانات التطلعية الواردة. والبيانات الواردة في هذا الإصدار الصحفي تهدف إلى استعراض نظرات تطلعية في تاريخ هذه الوثيقة.

لا تتحمل شركة صناعات قطر ومديريها وموظفيها ومسؤوليها ومستشاريها ووكلائها أي مسؤولية بأي شكل من الأشكال عن أية تكاليف أو خسائر أو آثار ضارة أخرى قد تنشأ عن استخدام أو اعتماد أي جهة على أي بيان تطلعي و/أو مادة أخرى وردت هنا. ولا تعتبر صناعات قطر وشركاتها التابعة ومشاريعها المشتركة وشركاتها الشقيقة ملزمة بأي حال من الأحوال بتحديث أو نشر تعديلات أدخلت على أي بيان تطلعي أو مادة أخرى وردت هنا ويُعرف أو لا يُعرف أنها قد تغيرت، أو أنها غير دقيقة نتيجة لورود معلومات جديدة أو أحداث مستقبلية، أو أي سبب آخر. كما لا تضمن صناعات قطر دقة البيانات التاريخية الواردة هنا.

ملاحظات عامة

تتبع السنة المحاسبية لشركة صناعات قطر التقويم الميلادي. ولا يتم إدخال أية تعديلات على السنوات الكبيسة. وحيثما ينطبق ذلك، فإن جميع القيم تشير إلى حصة صناعات قطر، وتستند القيم المُعبر عنها بالدولار الأمريكي إلى السعر التالي: دولار أمريكي واحد = 3.64 ريال قطري.

تعريف

Adjusted Free Cash Flow: تدفق نقدي حر معدل، تدفق نقدي من العمليات – إجمالي الإنفاق الرأسمالي – أرباح الأسهم • **CAGR:** معدل النمو السنوي المركب • **Cash:** **Realisation Ratio** نسبة التحقق النقدي، التدفق النقدي من العمليات / صافي الربح $\times 100$ • **Debt to Equity:** نسبة الدين إلى حقوق المساهمين، (الدين الحالي + الدين طويل الأجل) / حقوق المساهمين $\times 100$ • **Dividend Yield:** عائد أرباح الأسهم، إجمالي أرباح الأسهم النقدية / القيمة السوقية عند الإغلاق $\times 100$ • **EBITDA:** الأرباح قبل احتساب الفوائد والضرائب والإهلاك والاستهلاك (صافي الربح + الفوائد المدينة + الإهلاك + الاستهلاك) • **EPS:** الربح لكل سهم (صافي الربح / عدد الأسهم العادية المستحقة السداد في نهاية العام) • **Free Cash Flow:** التدفق النقدي الحر، التدفقات النقدية من العمليات – إجمالي الإنفاق الرأسمالي • **HBI:** الحديد المُقوَّب على الساخن • **mmBTU:** مليون وحدة حرارية بريطانية • **Payout Ratio:** نسبة توزيع الأرباح، إجمالي أرباح الأسهم النقدية/صافي الأرباح $\times 100$ • **نسبة السعر إلى الأرباح:** (القيمة السوقية عند الإغلاق / صافي الأرباح) • **Utilisation:** الطاقة الإنتاجية، حجم الإنتاج / الطاقة المُقدرة $\times 100$.

جدول المحتويات

1. نبذة حول شركة صناعات قطر
2. نقاط القوة التنافسية
3. التقييم مقارنة بالنظراء في المنطقة
4. المستجدات على مستوى الاقتصاد الكلي
5. نتائج المجموعة (لسنة المالية المنتهية في 31 ديسمبر 2024)
6. نتائج القطاعات (لسنة المالية المنتهية في 31 ديسمبر 2024)
7. الإنفاق الرأسمالي (2025 – 2029)
8. التوزيعات والقيمة السوقية
9. الأداء التاريخي (2017-2024)
10. هيكل الحوكمة
11. المبيعات والتسويق

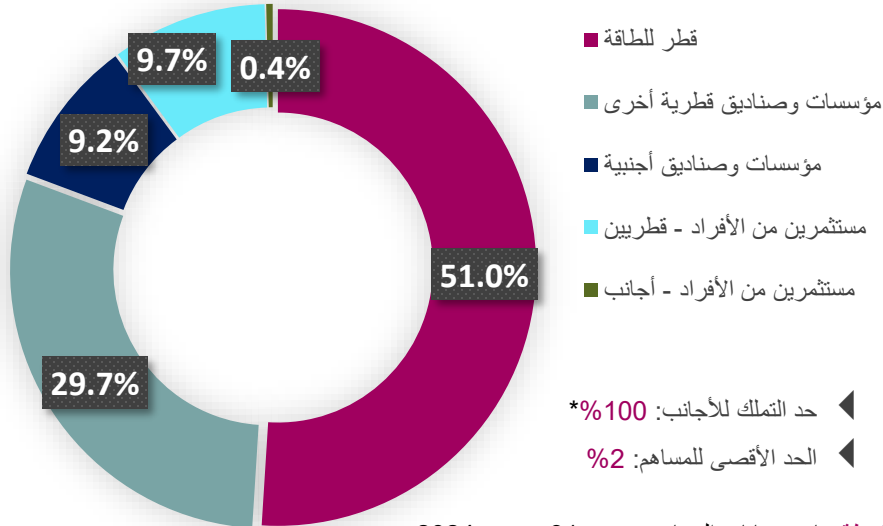
نبذة حول صناعات قطر

نبذة حول صناعات قطر

استعراض عام

- تأسست شركة صناعات قطر وتم إدراجها في بورصة قطر عام 2003.
- تعتبر صناعات قطر ثاني أكبر شركة مدرجة في بورصة قطر من حيث القيمة السوقية.
- منحت وكالة التصنيف الائتماني "ستاندرد آند بورز" صناعات قطر تصنيفاً ائتمانياً من الفئة (AA-)، ومنحتها وكالة "موديز" تصنيفاً ائتمانياً من الفئة (Aa3) مع نظرة مستقبلية مستقرة من قِبَل الوكالتين.
- تقدم قطر للطاقة جميع وظائف المكتب الرئيسي للشركة بموجب اتفاقية خدمات شاملة.
- تدار عمليات الشركات التابعة والمشاريع المشتركة بصورة مُستقلة من قِبَل مجالس إدارة الشركات المعنية والإدارة العليا لكل منها.

هيكل المساهمين في صناعات قطر

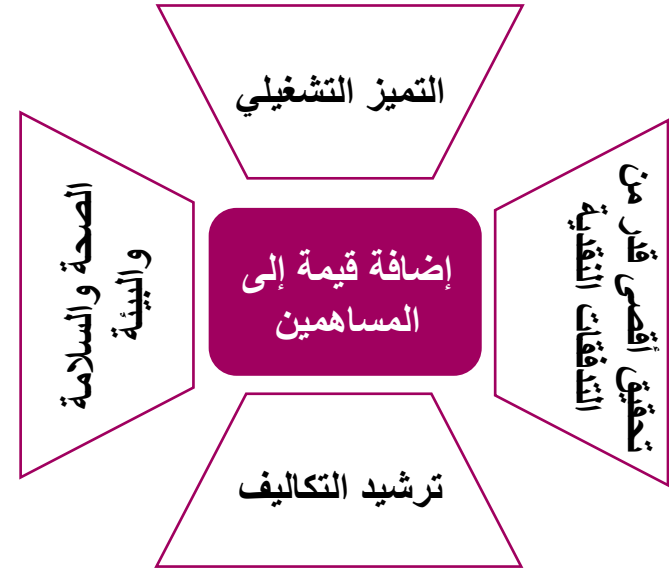


ملاحظة: تاريخ بيانات المساهمين حتى 31 ديسمبر 2024

* تم اتخاذ كافة الإجراءات اللازمة مع السلطات المعنية، وعليه فقد رفعت شركة صناعات قطر

من حد التملك لغير القطريين إلى 100%.

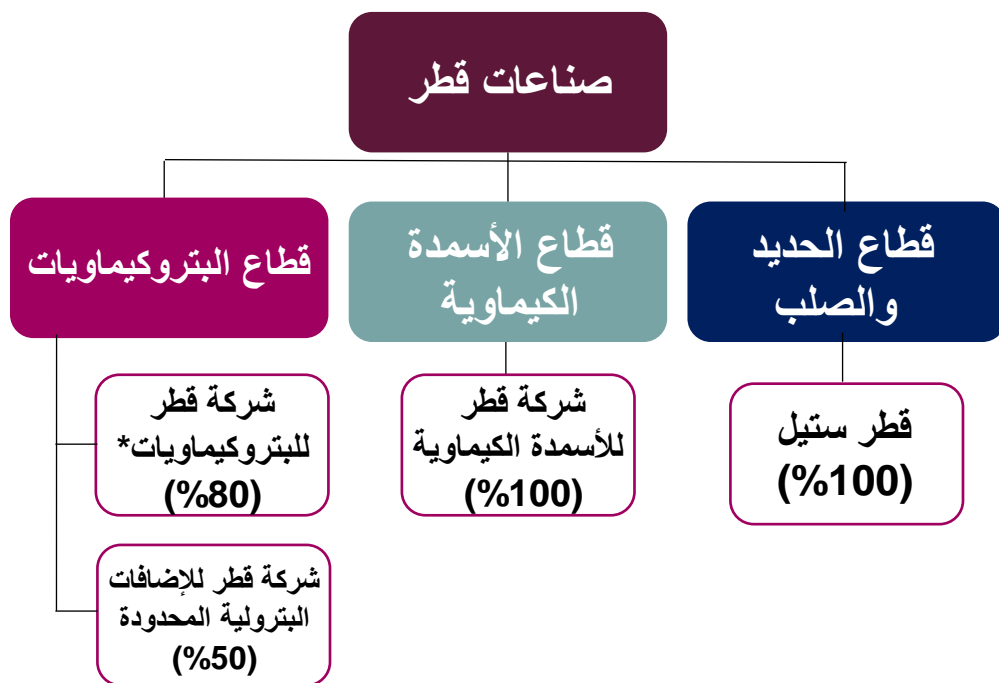
القيم الأساسية



نبذة حول قطاعات أعمال المجموعة لعام 2024

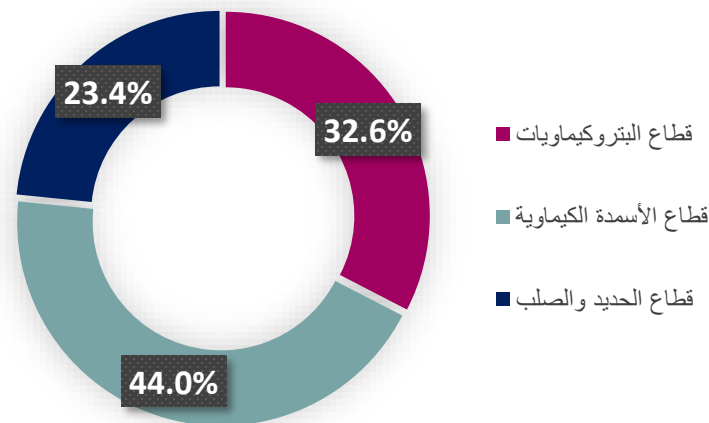
استعراض عام لقطاعات الأعمال

- من خلال شركات مجموعتها، تعمل صناعات قطر في ثلاثة قطاعات مختلفة: البتروكيماويات والأسمدة الكيماوية والحديد والصلب.
- تقع مرافق الإنتاج بصورة أساسية في دولة قطر.

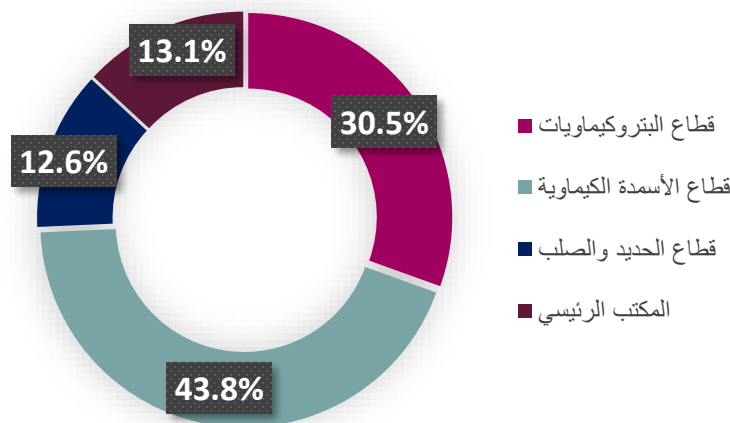


*حصة في مشروع مشترك

حجم القطاع حسب الإيرادات



حجم القطاع حسب صافي الأرباح



ملاحظة: تاريخ بيانات الإيرادات وصافي الأرباح حتى 31 ديسمبر 2024.

نقاط القوة التنافسية

نقاط القوة التنافسية

مُنْتَج منخفض التكلفة

- ضمان الإمداد باللقيم
- وفورات الحجم وتنوع العمليات التشغيلية
- منافع التأزر

مركز مالي قوي

- مركز سيولة قوي وبلا ديون طويلة الأجل
- تحقيق تدفقات نقدية قوية مع هوامش أرباح مستقرة قبل احتساب الفوائد والضرائب والإهلاك والاستهلاك
- سجل متميز في توزيع الأرباح

رائدة في السوق

- منتج رئيسي للحديد والصلب في المنطقة
- أكبر منتج في العالم لليوريا من موقع واحد
- دعم تسويقي خاص من قِبَل قطر للطاقة للتسويق

فريق مُتَمَرِّس

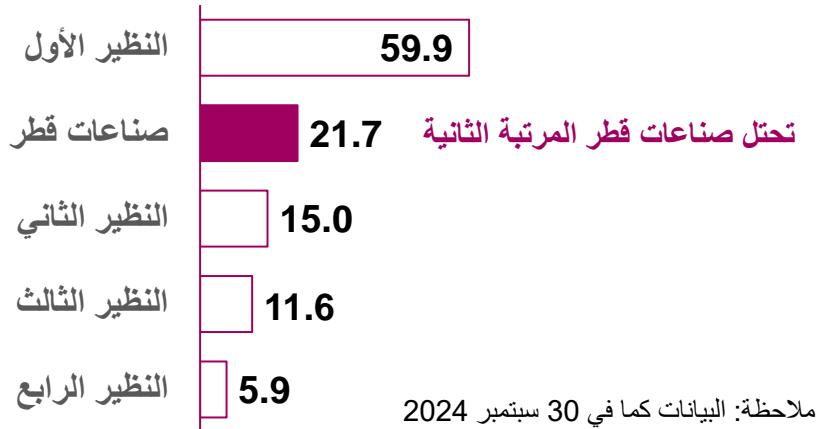
- فريق إدارة عليا يضم خبراء متخصصين
- شركاء مرموقين في المشاريع المشتركة

التقييم مقارنة بالنظراء في المنطقة

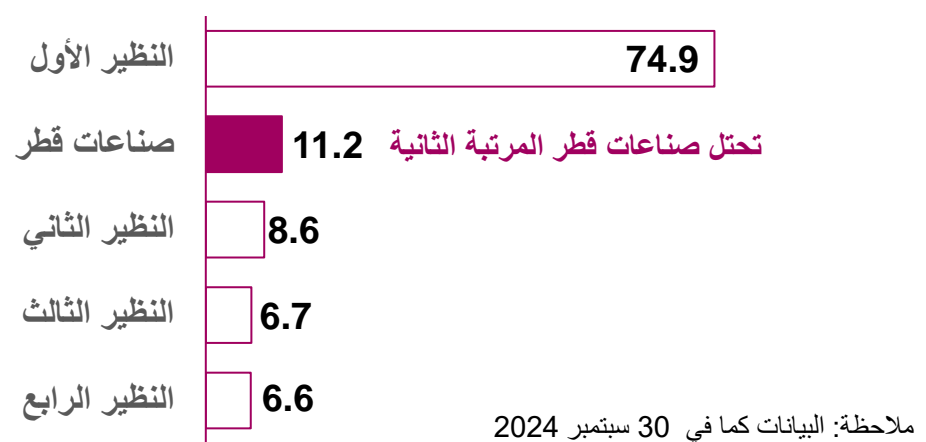
تحتل صناعات قطر المرتبة رقم 33 في
"قائمة فوربس لأفضل 100 شركة مدرجة في الشرق الأوسط لعام 2024"

الوضع التنافسي مقارنة بالنظراء في المنطقة

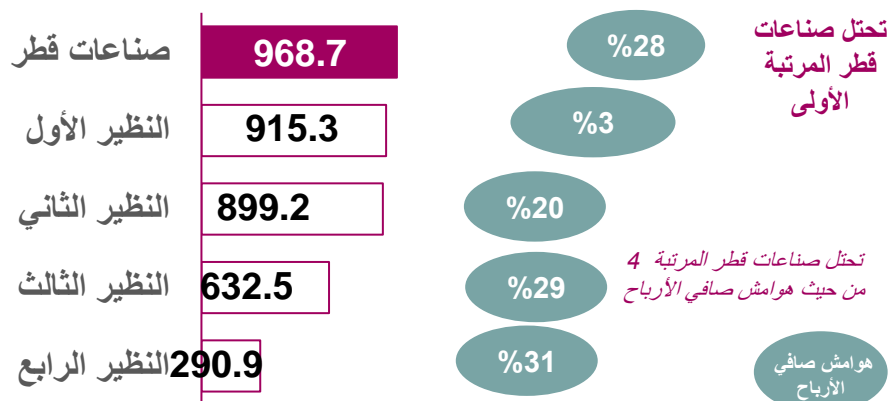
القيمة السوقية (مليار دولار أمريكي)



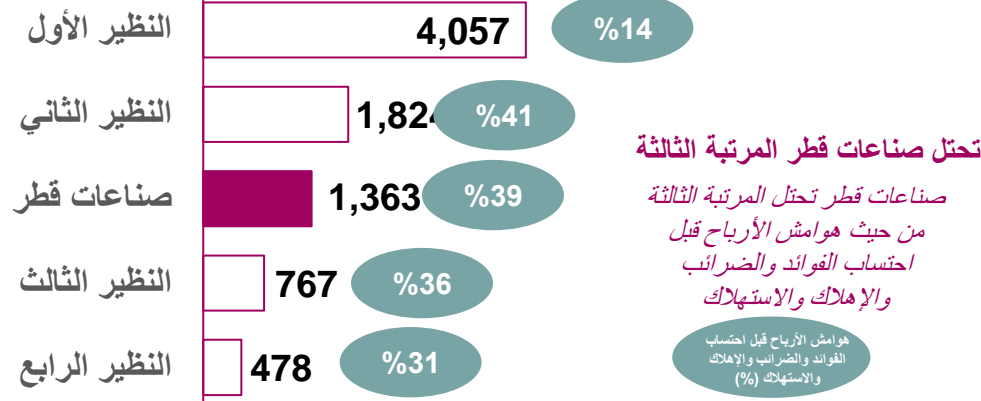
إجمالي الأصول (مليار دولار أمريكي)



صافي الأرباح (مليون دولار أمريكي)



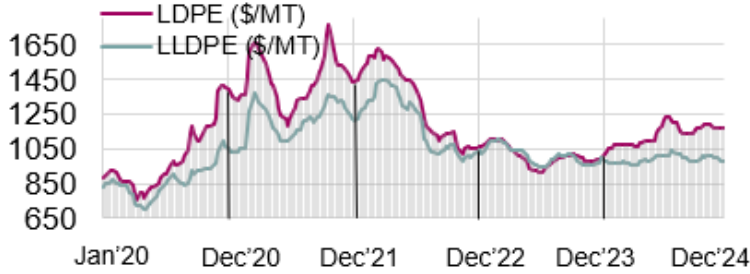
الأرباح قبل احتساب الفوائد والضرائب والإهلاك والاستهلاك (مليون دولار أمريكي)



المستجدات على مستوى الاقتصاد الكلي

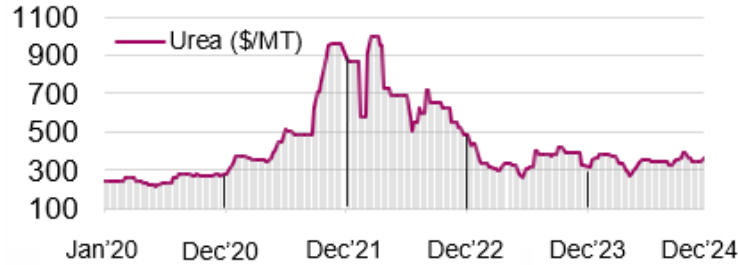
المستجدات على مستوى الاقتصاد الكلي

البتر وكيمويات



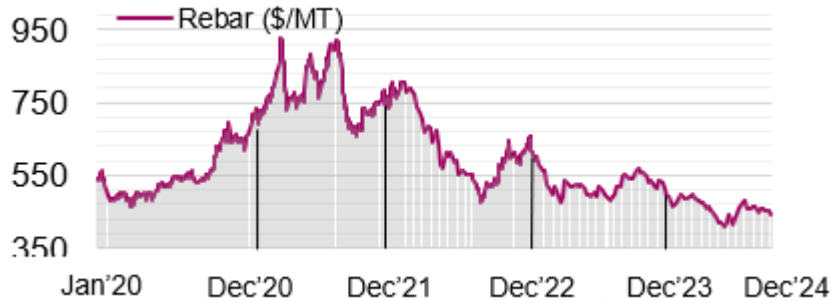
• يواجه المنتجون صعوبات بسبب التوسعات الإنتاجية، وخصوصًا في الصين، فضلاً عن الارتفاع النسبي في تكاليف الطاقة في أوروبا. وبالتالي، فقد أدت هذه العوامل إلى تراجع الهوامش، وبالتالي إلزام بعض الشركات بضرورة توحيد وترشيد الإنتاج فيما بينها. فيما العرض والطلب واصل في التوازن خلال العام إلى جانب ذلك، لا تزال حالة الغموض وعدم اليقين تُهيمن على التوقعات المستقبلية في ظل تأثر ديناميكيات العرض والطلب بانخفاض مستوى نمو الإنتاج الصناعي ومعدلات الاستهلاك.

الأسمدة الكيماوية



• فيما يتعلق بالأسمدة النيتروجينية، فقد حافظت أسعار الأسمدة على استقرارها نسبيًا، وذلك على خلفية انخفاض المعروض العالمي واستمرار الطلب، وهذا إلى جانب مواسم الحصاد المثمرة في بعض المناطق.

الحديد والصلب

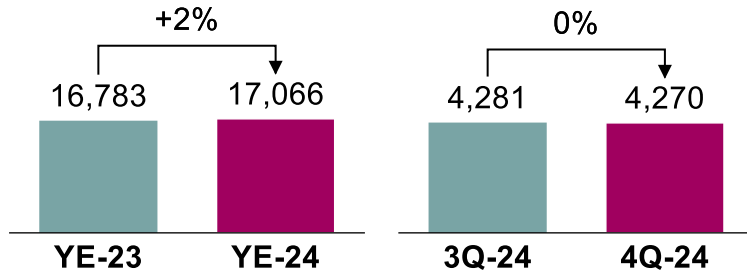


• لا يزال قطاع الحديد والصلب متذبذب، حيث يواجه مشكلة زيادة الإنتاج وتراجع مستوى الطلب إقليميًا وعالميًا، وتأثره سلبيًا جزاء ارتفاع أسعار الفائدة وتباطؤ النمو في قطاع البناء على الصعيد العالمي والمحلي.

نتائج المجموعة (لسنة المالية المنتهية في 31 ديسمبر 2024)

استعراض للأداء التشغيلي

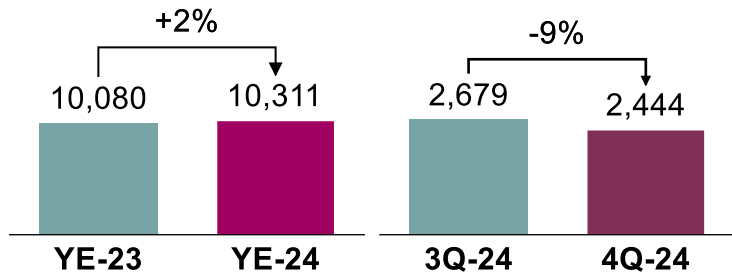
الإنتاج (ألف طن متري)



عام 2023 مقابل عام 2024: شهدت أحجام الإنتاج تحسناً طفيفاً مقارنة بالعام الماضي، وذلك على خلفية تحسن أحجام الإنتاج في جميع القطاعات ماعدا قطاع البولي إيثيلين، بالرغم من عملية الصيانة في معظم قطاعات المجموعة.

الربع الرابع من عام 2024 مقابل الربع الثالث من عام 2024: شهد الإنتاج تحسناً مقارنة بالربع السابق، ويُعزى ذلك بشكل رئيسي إلى إعادة تشغيل منشأة DR1 في قطاع الحديد والصلب. تلك الزيادة عادلها بصورة جزئية تراجع في إنتاج القطاعات الأخرى جراء عمليات الصيانة المخطط وغير المخطط لها.

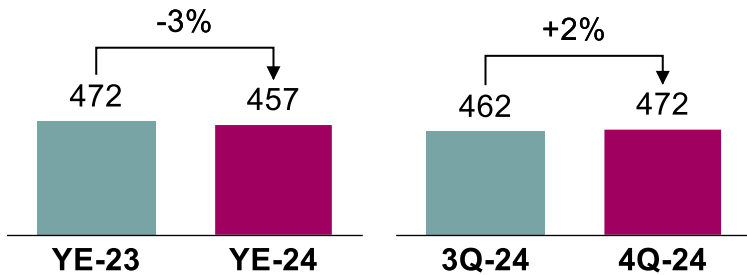
أحجام المبيعات (ألف طن متري)



عام 2023 مقابل عام 2024: شهدت أحجام المبيعات ارتفاعاً طفيفاً على خلفية ارتفاع أحجام الإنتاج وتوازن الأسواق.

الربع الرابع من عام 2024 مقابل الربع الثالث من عام 2024: شهدت أحجام المبيعات تراجعاً مقارنة بالربع السابق، ويُعزى ذلك بشكل رئيسي إلى تراجع الإنتاج في جميع القطاعات باستثناء قطاع الحديد والصلب.

أسعار البيع (دولار أمريكي / طن متري)

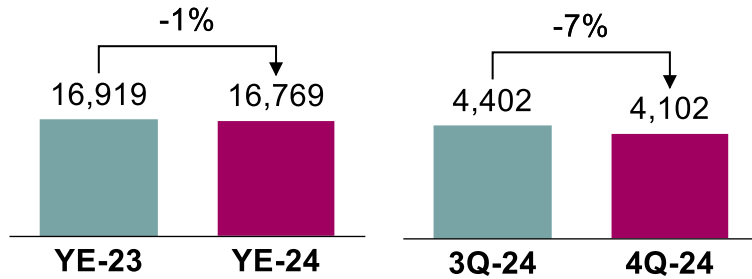


عام 2023 مقابل عام 2024: يُعزى الانخفاض الطفيف الحاصل في أسعار المنتجات بشكل رئيسي إلى التذبذب السابق في بيئة الاقتصاد الكلي، وحيث شهدت الأسعار حالة من الاستقرار في النصف الثاني من العام الحالي على خلفية بيئة اقتصادية أكثر استقراراً.

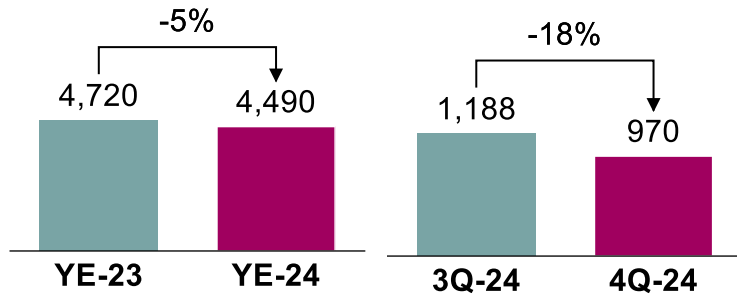
الربع الرابع من عام 2024 مقابل الربع الثالث من عام 2024: ارتفع متوسط أسعار البيع لمنتجات المجموعة ارتفاعاً طفيفاً جراء التحسن في أسعار قطاع الأسمدة والبتروكيماويات. الاتجاه الإيجابي عادلته بصورة جزئية تراجع في الأسعار المحققة في قطاع الحديد والصلب.

استعراض للأداء المالي

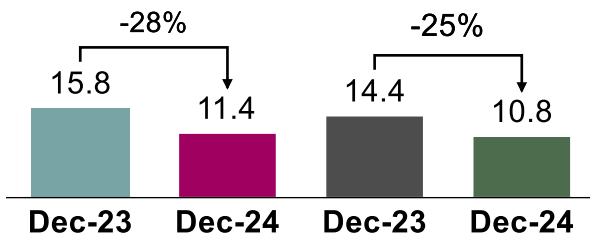
الإيرادات (مليون ريال قطري)



صافي الأرباح (مليون ريال قطري)



صافي النقد (مليار ريال قطري)



- عام 2023 مقابل عام 2024: انخفضت إيرادات المجموعة انخفاضاً طفيفاً، ويرجع ذلك أساساً إلى الانخفاض العام في متوسط أسعار البيع، الأمر الذي عادله جزئياً ارتفاعاً في أحجام المبيعات.

- الربع الرابع من عام 2024 مقابل الربع الثالث من عام 2024: تراجعت إيرادات المجموعة، ويعزى ذلك بشكل رئيسي إلى تراجع أحجام المبيعات الأمر الذي عادله جزئياً ارتفاع طفيف في أسعار البيع.

- عام 2023 مقابل عام 2024: تم تسجيل تراجع في النتائج، ويعزى ذلك بشكل رئيسي إلى انخفاض طفيف في أسعار البيع. وعلاوة على ذلك، في العام الماضي سجلت المجموعة رد انخفاض الأصول غير المتداولة ضمن قطاع الحديد والصلب. وعادل ذلك جزئياً تراجع في التكاليف التشغيلية، والحركة الإيجابية للمخزون، والدخل الاستثنائي الأخر (إلغاء الضمان المالي ومكاسب القيمة العادلة).

- الربع الرابع من عام 2024 مقابل الربع الثالث من عام 2024: تم تسجيل تراجع في مستوى الأرباح، ويرجع ذلك بشكل رئيسي إلى هبوط أحجام المبيعات، الأمر الذي عادله جزئياً ارتفاع طفيف في أسعار البيع والدخل الاستثنائي الأخر.

- تراجعت السيولة النقدية عبر المجموعة مقارنة في 31 ديسمبر 2023، ويعزى ذلك بشكل رئيسي إلى توزيع أرباح عام 2023 والأرباح المرحلية لعام 2024 (4.7 و1.9 مليار ريال قطري).

- لا يوجد ديون طويلة الأجل عبر المجموعة حتى تاريخ 31 ديسمبر 2024.


تحليل التباين في صافي الأرباح

عام 2024 مقابل عام 2023

شهدت الأرباح تراجعاً طفيفاً على خلفية هبوط أسعار البيع، وتراجع الدخل الاستثنائي الأخر، الأمر الذي عادله جزئياً تحسن في أحجام المبيعات وتكاليف التشغيل.

مليون ريال قطري

-5%

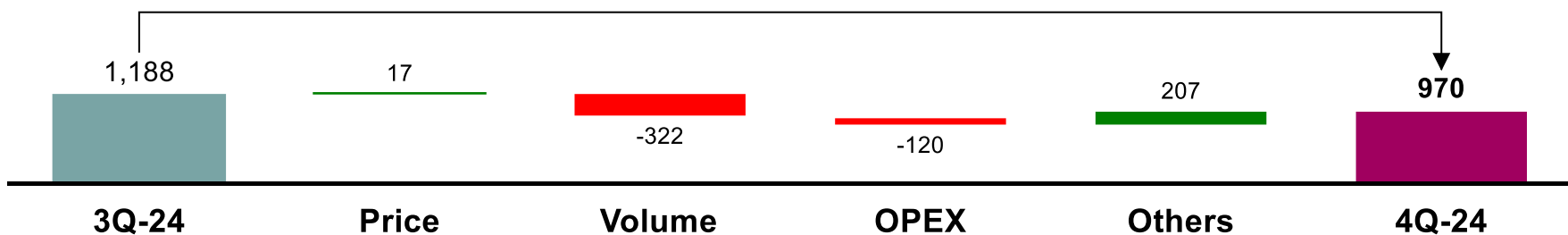


الربع الرابع من عام 2024 مقابل الربع الثالث من عام 2024

تراجع مستوى الربحية، ويُعزى ذلك إلى هبوط أحجام المبيعات وزيادة تكاليف التشغيل، عادلة جزئياً ارتفاعاً في الدخل الأخر. تراجعت أحجام المبيعات جراء تراجع أحجام الإنتاج، وتسجيل الدخل الأخر جراء تحصيل الزيادة الاستثنائية وتحسن الدخل من الشركات الزميلة.

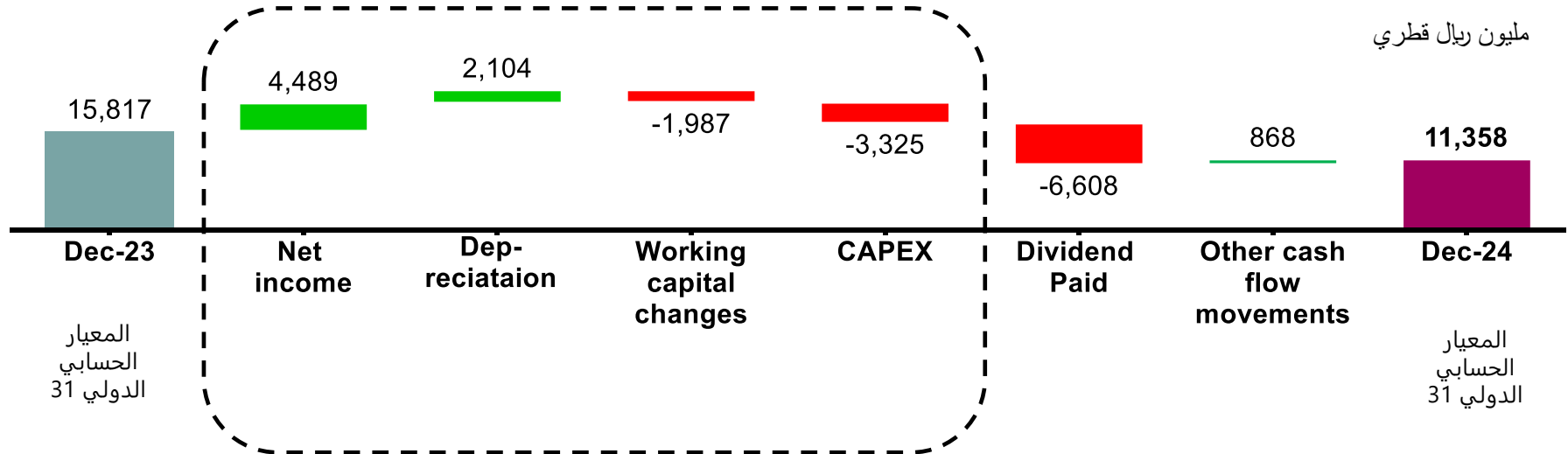
مليون ريال قطري

-18%



قدرة صناعات قطر على تحقيق تدفقات نقدية

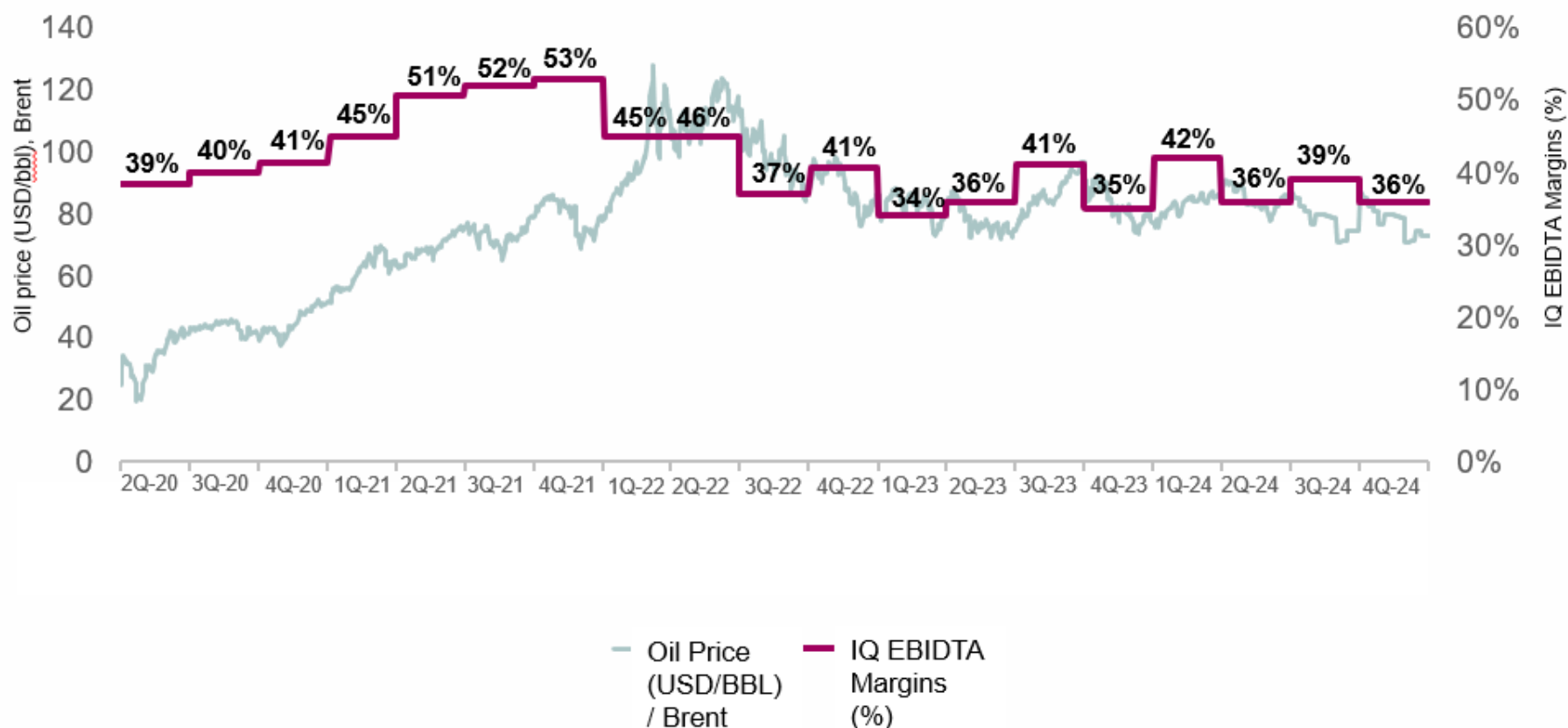
صناعات قطر تُحافظ على قدرتها القوية في توليد السيولة والتدفقات النقدية



التدفقات النقدية الحرة المُحققة خلال السنة

هامش قوي للأرباح قبل احتساب الفوائد والضرائب والإهلاك والاستهلاك

على الرغم من الاتجاهات المضطربة في أسعار السلع الأساسية، يستمر الزخم القوي والقدرة التنافسية لهوامش الأرباح قبل احتساب الفوائد والضرائب والإهلاك والاستهلاك الخاصة بشركة صناعات قطر.



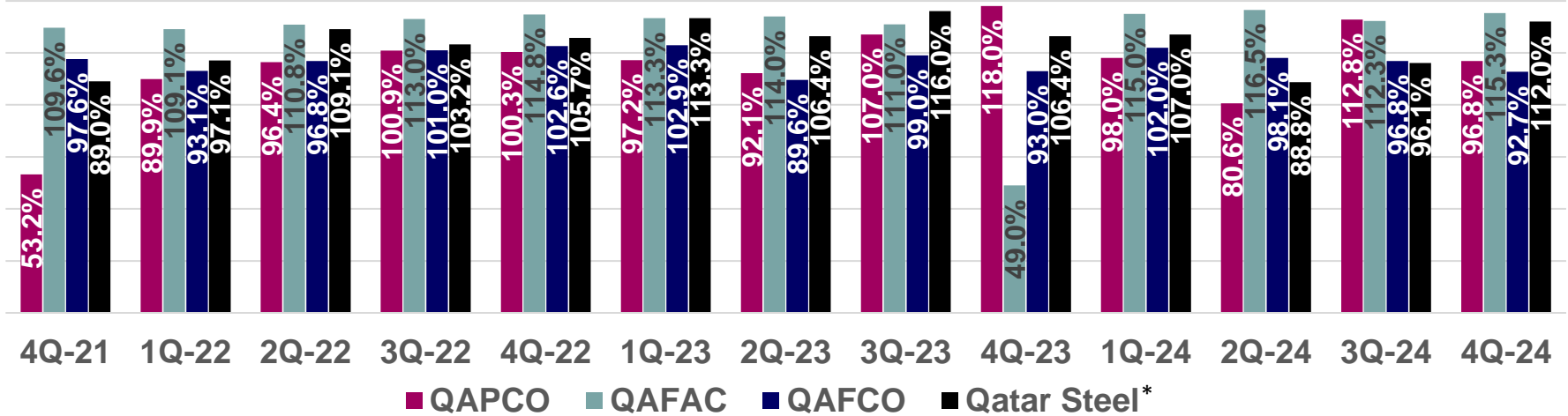
المصدر: أسعار النفط (دولار أمريكي/برميل)، خام برنت؛

هامش الأرباح قبل احتساب الفوائد والضرائب والإهلاك والاستهلاك

– بيانات الشركة

معدلات تشغيل المصانع في صناعات قطر

ظلت معدلات تشغيل مصانع شركة صناعات قطر مستقرة



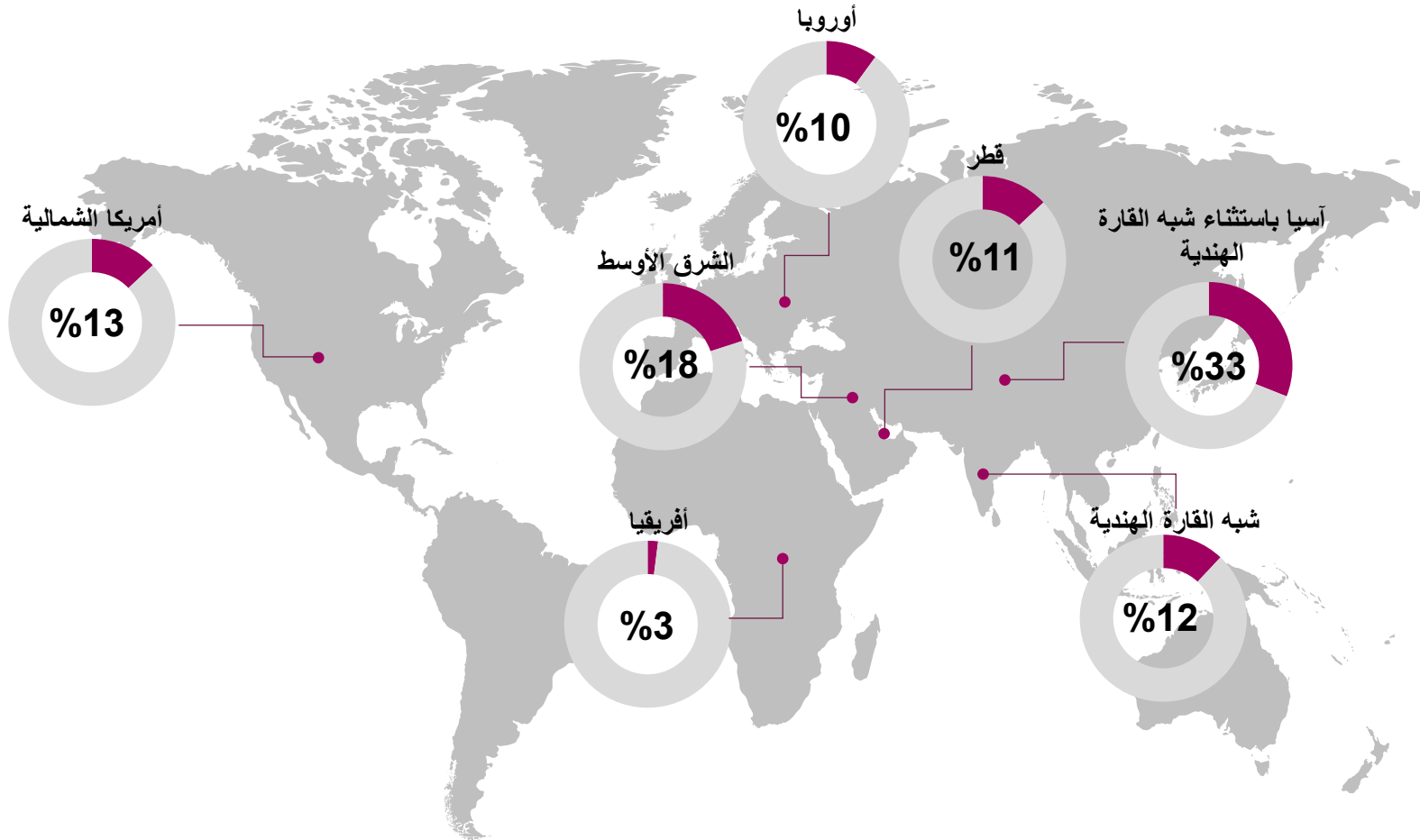
* ملاحظة: ابتداءً من 1 أبريل 2020، قررت الإدارة إيقاف تشغيل بعض منشآت قطر ستيل، ولذلك السبب تم تعديل الطاقة الإسمية بناءً على ذلك لإظهار مستويات الطاقة الجديدة بعد إيقاف التشغيل.

بالإضافة إلى ذلك، منذ الربع الأول من عام 2022، قررت قطر ستيل أن تُعيد تشغيل المرفق DR-2 (وهو مرفق أكبر) مقارنة بالمرفق DR-1 الذي ظل قيد التشغيل حتى نهاية عام 2021. ويتمتع المرفق DR-2 حاليًا بقدرة إنتاجية تصل إلى حوالي 1,700 ألف طن متري سنويًا مقارنة بالمرفق DR-1 الذي تصل قدرته الإنتاجية السنوية إلى حوالي 800 ألف طن متري.

بالإضافة إلى ذلك، قررت شركة قطر ستيل إعادة تشغيل DR-1 اعتبارًا من الربع الرابع من عام 2024 وتشغيل كل من DR-1 و DR-2 للاستفادة من الطلب المحتمل على الفولاذ منخفض الكربون. تم إعادة تبويب بيانات الاستخدام حسب الضرورة.

تحليل جغرافي - إيرادات مجموعة صناعات قطر

ظلت آسيا السوق الأكبر بالنسبة للمجموعة



نتائج القطاعات (لسنة المالية المنتهية في 31 ديسمبر 2024)

التفاصيل الخاصة بقطاعات المجموعة: البتروكيماويات

- تعمل الشركات في قطاع البتروكيماويات (قابكو، وقاتوفين، وكفاك، وشركة قطر للفينيل) في إنتاج ما يلي:

المنتج	(بالآلاف طن متري سنويًا)
الإيثيلين	920
البولي إيثيلين منخفض الكثافة	600
البولي إيثيلين الخطي منخفض الكثافة	280
الميثانول	500
ميثيل ثلاثي بوتيل الإيثر	305
الصودا الكاوية	98
ثاني كلوريد الإيثيلين	68
مونومر كلوريد الفينيل	98
الإجمالي	2,869

- المواد الأولية الرئيسية للقطاع هي غاز الميثان (الذي يُستخدم لإنتاج الميثانول)، وغاز الإيثان (الإيثيلين)، وغاز البوتان (ميثيل ثلاثي بوتيل الإيثر)؛



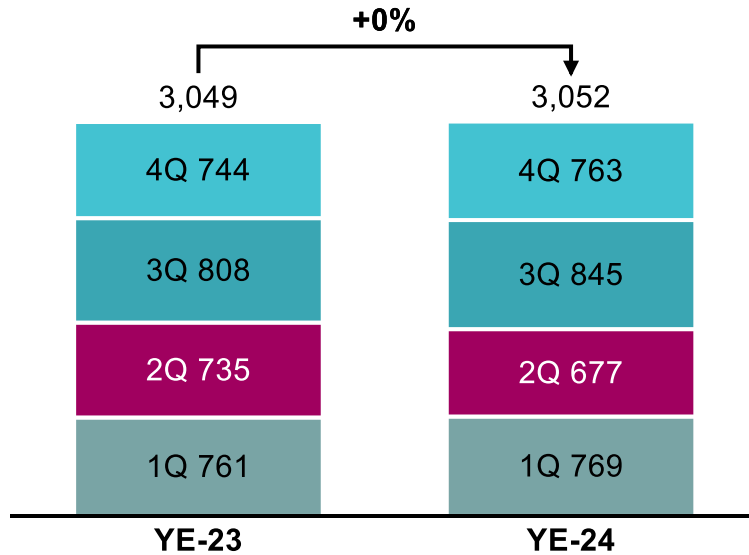
القدرة الإنتاجية¹ تعكس حصة صناعات قطر في الكيانات المعنية

نتائج قطاع البتروكيماويات

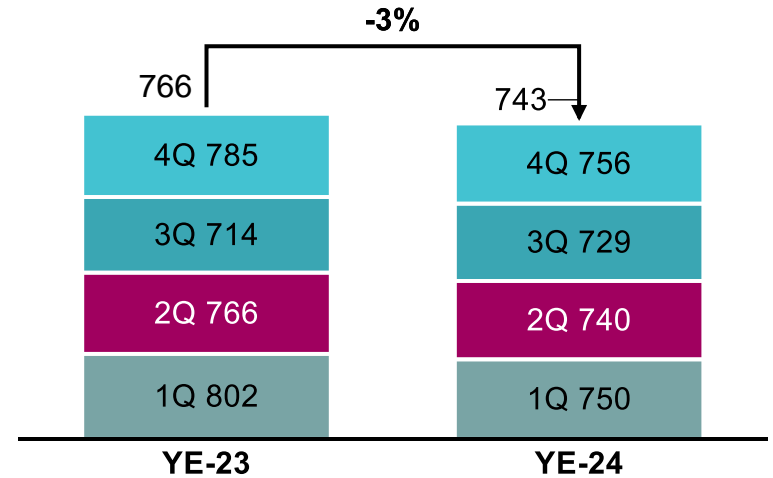
تحليل للإنتاج وأسعار البيع

- الإنتاج: حافظ حجم الإنتاج على مستوياته مقارنة بنفس الفترة من العام الماضي، ويُعزى ذلك إلى معدلات تشغيل المصانع المتشابهة.
- تراجعت أحجام الإنتاج في الربع الرابع من عام 2024 مقارنة بالربع الثالث، وذلك على خلفية عمليات الصيانة المخطط لها في منشآت قطر للفينيل خلال الربع الحالي.
- أسعار البيع: انخفضت أسعار البيع بشكل طفيف مقارنة بنفس الفترة من العام الماضي، وذلك نتيجة لظروف التي تواجهه أسواق البولي إيثيلين مقارنة بنفس الفترة من العام الماضي.
- تحسنت أسعار البيع تحسناً طفيفاً مقارنة بالربع الثالث، ويُعزى ذلك بشكل رئيسي إلى تحسن الديناميكيات جراء تحسن أساس الاقتصاد الكلي في أسواق البولي إيثيلين خلال الربع الأخير من العام.

الإنتاج (ألف طن متري)

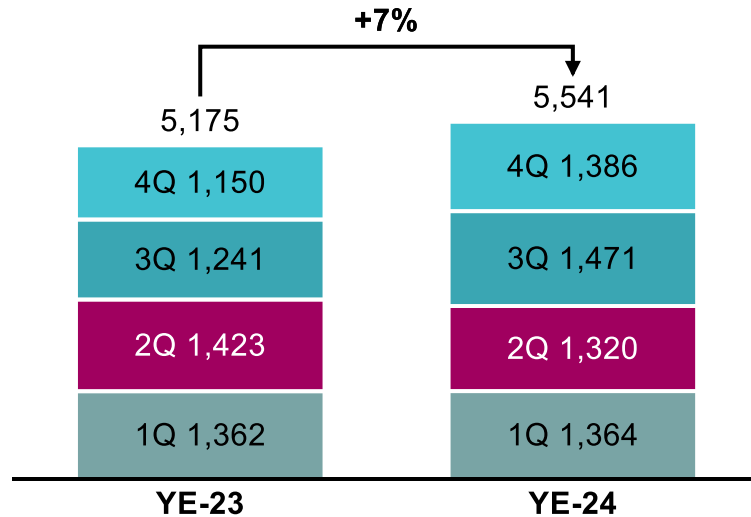


أسعار البيع (دولار أمريكي / طن متري)

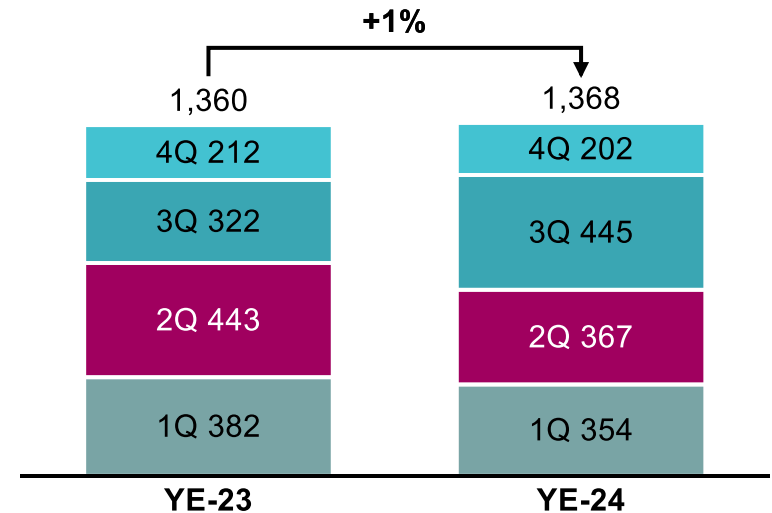


- الإيرادات: تحسنت الإيرادات مقارنة بنفس الفترة من العام الماضي، والارتفاع وقع جراء تحسن أحجام المبيعات، الأمر الذي عادلة جزئياً تراجع في متوسط أسعار البيع المحققة .
- شهدت الإيرادات في الربع الحالي تراجعاً مقارنة بالربع الماضي. ويُعزى هذا الهبوط في إيرادات القطاع إلى تراجع أحجام المبيعات على خلفية هبوط أحجام الإنتاج، الأمر الذي عادلة جزئياً ارتفاع في أسعار البيع المحققة .
- صافي الأرباح: ارتفع صافي الأرباح ارتفاعاً طفيفاً مقارنة بنفس الفترة من العام الماضي، ويُعزى بشكل أساسي إلى تحسن أحجام المبيعات الأمر الذي عادلة جزئياً تراجع في متوسط أسعار البيع المحققة وارتفاع تكاليف التشغيل.
- شهد صافي الأرباح تراجعاً مقارنة بالربع الفائت، ويرجع ذلك إلى تراجع أحجام المبيعات على خلفية هبوط أحجام الإنتاج، بالإضافة إلى تراجع الهوامش.

الإيرادات (مليون ريال قطري)



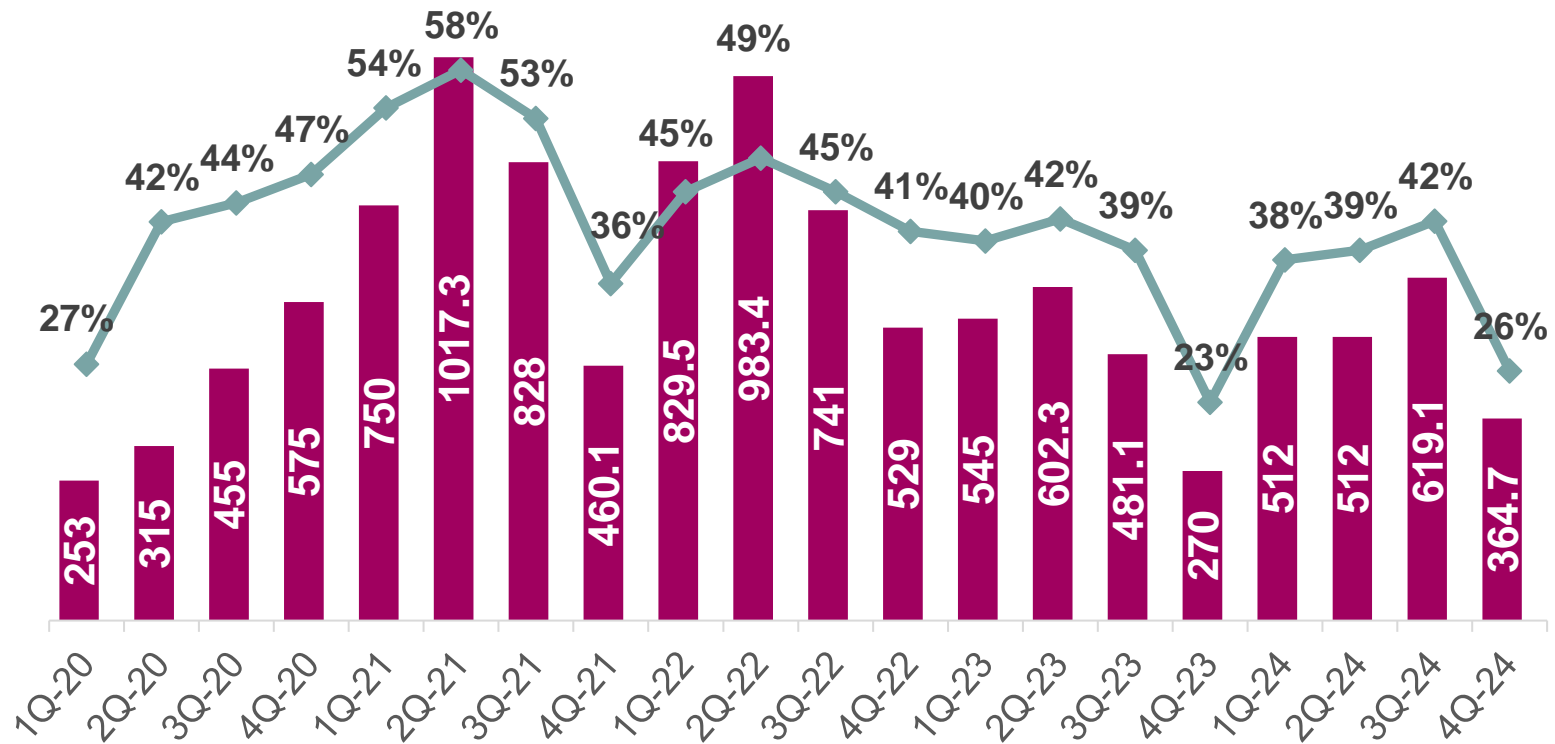
صافي الأرباح (مليون ريال قطري)



تحليل هوامش أرباح القطاع
قبل احتساب الفوائد والضرائب
والإهلاك والاستهلاك

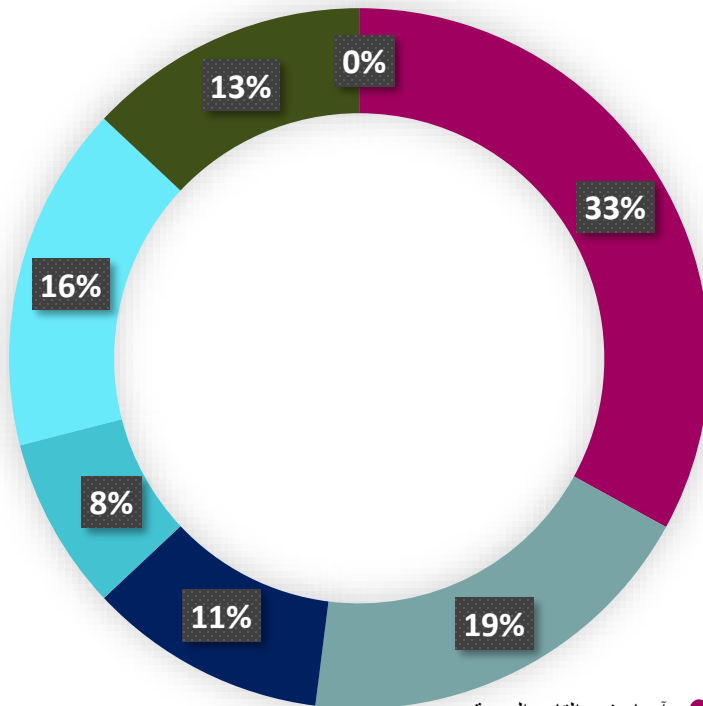
نتائج: قطاع البتروكيماويات

تحافظ هوامش أرباح القطاع قبل احتساب الفوائد والضرائب والإهلاك والاستهلاك على قوتها

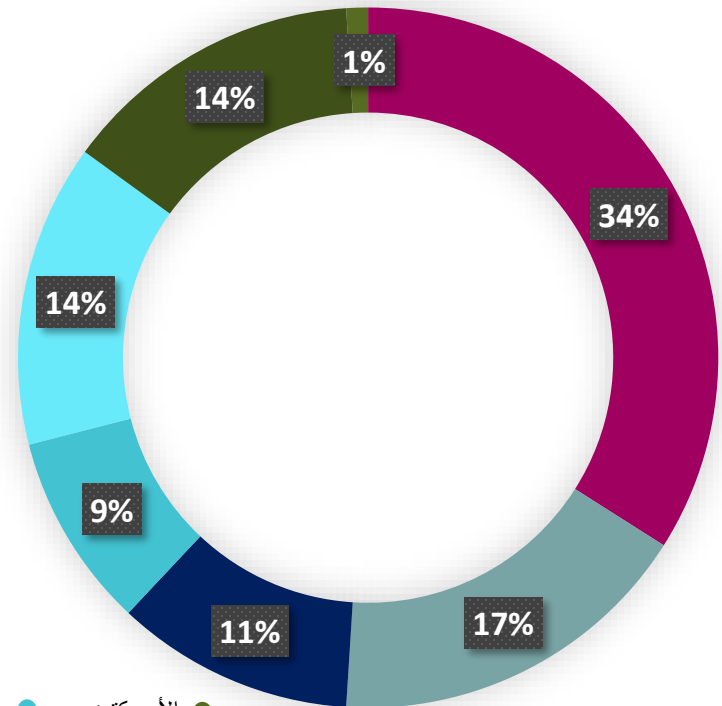


- تبقى آسيا (تشمل قطر والشرق الأوسط) سوقاً رئيسياً لشركة صناعات قطر بالنسبة للبولي إيثيلين (البولي إيثيلين منخفض الكثافة والبولي إيثيلين الخطي منخفض الكثافة) وميثيل ثلاثي بوتيل الإيثر

إيرادات القطاع في عام 2024 (%)

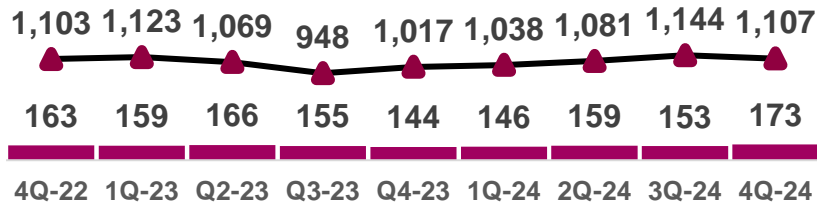


إيرادات القطاع في عام 2023 (%)



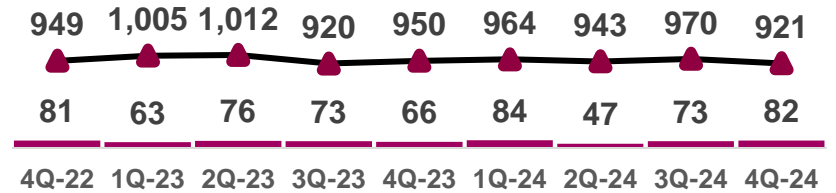
الأمريكتين ● أفريقيا ● آسيا، شبه القارة الهندية ●
شبه القارة الهندية ● الشرق الأوسط ● أفريقيا ●
أوروبا ● قطر ●

البولي إيثيلين منخفض الكثافة



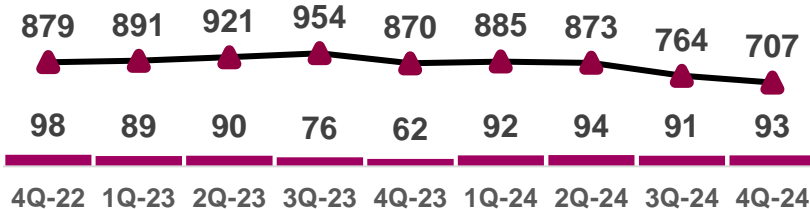
الأحجام وأسعار البيع حافظت على مستوياتها مقارنة بالربع السابق، في ظل أسواق البتروكيماويات التي تشهد ثبات نسبي.

البولي إيثيلين الخطي منخفض الكثافة



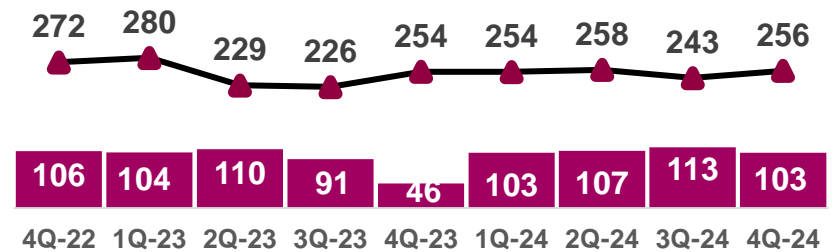
تحسنت أحجام المبيعات وشهدت أسعار البيع ثباتاً نسبياً تماشياً مع تحركات سوق البتروكيماويات.

ثلاثي ميثايل بيوتائل الإثير



أسعار البيع تتراجع مقارنة بالربع السابق، على خلفية تراجع الطلب وتراجع أسعار الخام.

الميثانول



أحجام المبيعات تشهد تراجعاً نسبياً، حيث إن أسعار البيع ترتفع مقارنة بالربع السابق.

التفاصيل الخاصة بقطاعات المجموعة: الأسمدة الكيماوية

- تمتلك شركة قطر للأسمدة الكيماوية ستة خطوط لإنتاج الأمونيا وستة خطوط لإنتاج اليوريا، وجميع هذه الخطوط تقع في قطر.

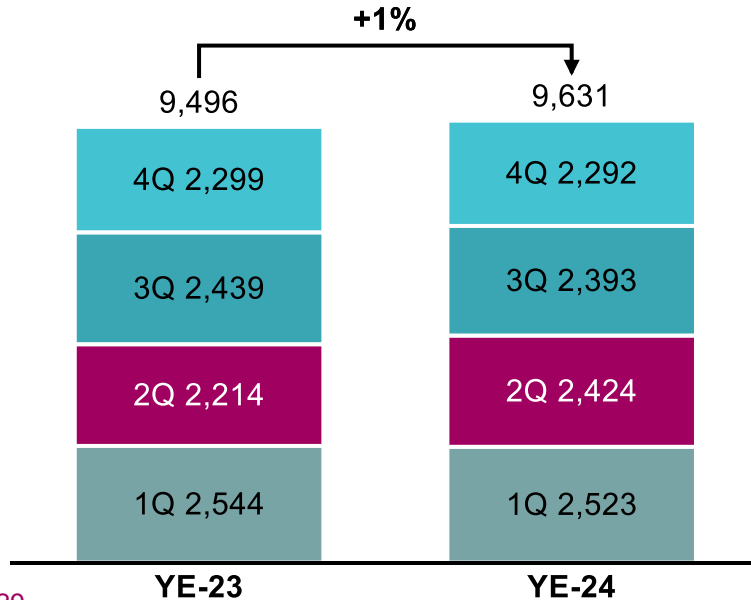
المنتج	(بالآلف طن متري في العام) الطاقة الإنتاجية ¹
أمونيا	3,840
يوريا	5,957
ميلامين	60
الإجمالي	9,922

- المواد الأولية الرئيسية للقطاع هي غاز الميثان (الذي يُستخدم لإنتاج الأمونيا)، والأمونيا (التي تُستخدم لإنتاج اليوريا).

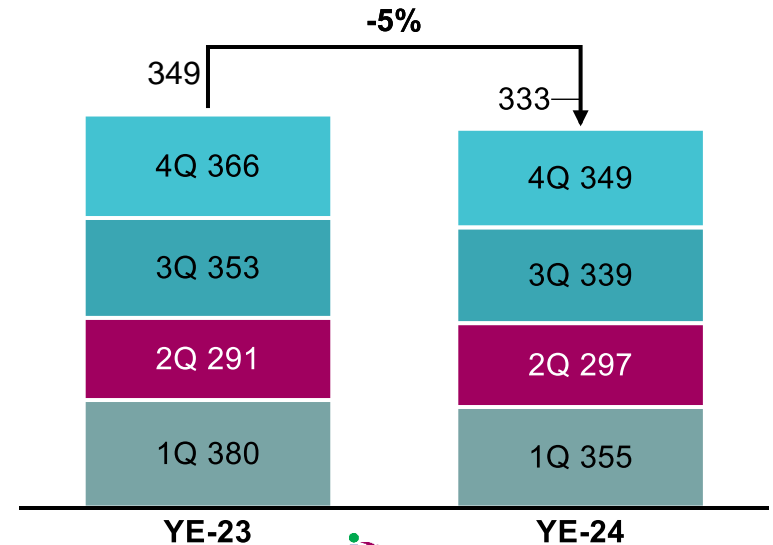


- الإنتاج: شهدت أحجام الإنتاج ارتفاع نسبي مقارنة بنفس الفترة من العام الماضي، ويرجع ذلك إلى تحسن التوافر المنشآت.
- شهد الإنتاج تراجع طفيف مقارنة بالربع السابق، وذلك جراء عمليات الصيانة المخطط لها.
- أسعار البيع: انخفضت الأسعار انخفاضاً نسبياً مقارنة بنفس الفترة من العام الماضي، وذلك بعد أن عادت أسعار الأسمدة النيتروجينية إلى معدلاتها الوسطية طويلة الأجل منذ بلوغها ذروتها في النصف الأول من عام 2022.
- ارتفعت أسعار البيع مقارنة بالربع السابق، الأمر يعزى بشكل أساسي إلى تراجع المعروض العالمي وثبات الطلب.

الإنتاج (ألف طن متري)

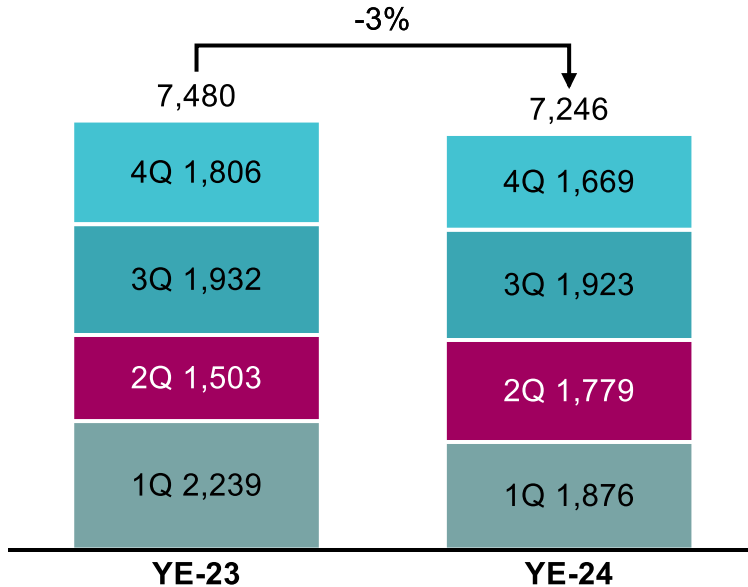


أسعار البيع (دولار أمريكي / طن متري)

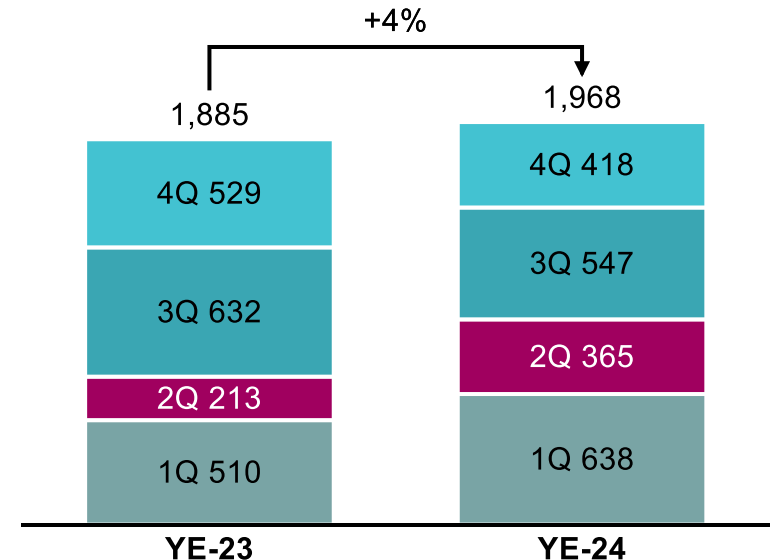


- الإيرادات: تراجعت الإيرادات مقارنة بنفس الفترة من العام الماضي، ويُعزى ذلك بشكل رئيسي إلى انخفاض أسعار البيع المحققة، الأمر الذي عادلته جزئياً تحسن في أحجام المبيعات
- شهدت الإيرادات تراجعاً مقارنة بالربع السابق، ويرجع ذلك إلى هبوط أحجام المبيعات، عادلته جزئياً ارتفاع في متوسط أسعار البيع.
- صافي الأرباح: تحسن في صافي الأرباح مقارنة بنفس الفترة من العام الماضي، ويعود الأمر بصورة أساسية إلى تحسن تكاليف التشغيل والتغيرات المواتية على مستوى المخزون وزيادة الطفيفة في أحجام المبيعات
- تراجع صافي الأرباح مقارنة بالربع الفائت، ويرجع ذلك إلى هبوط أحجام المبيعات الأمر الذي عادلته جزئياً ارتفاع في أسعار البيع.

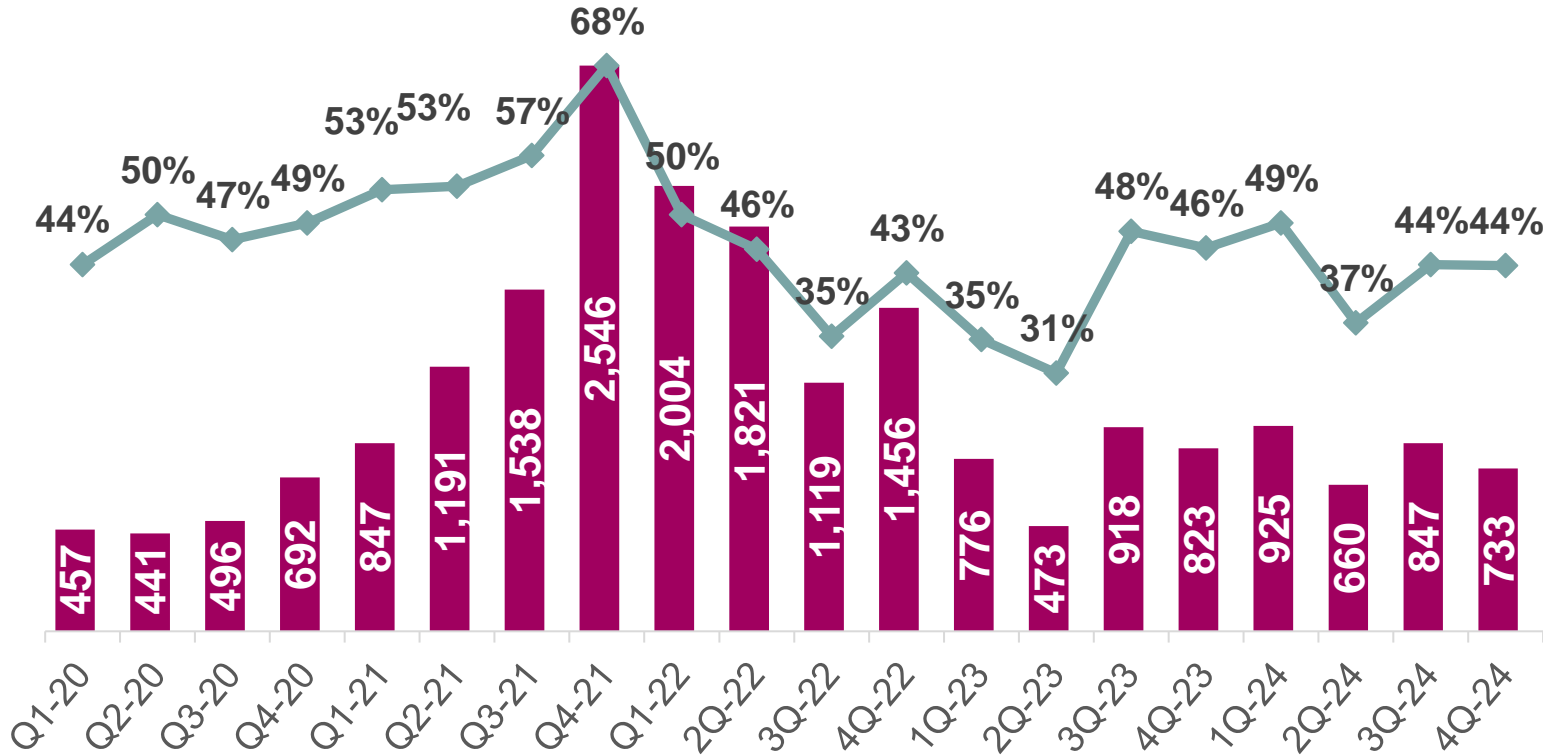
الإيرادات (مليون ريال قطري)



صافي الأرباح (مليون ريال قطري)

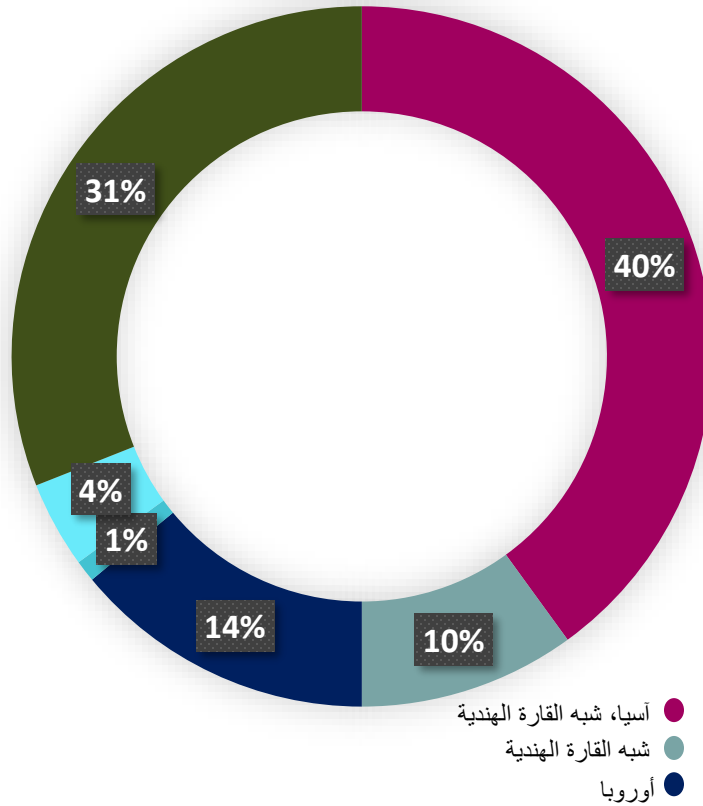


تواصل هوامش أرباح القطاع قبل احتساب الفوائد والضرائب والإهلاك والاستهلاك زخمها ومثانتها

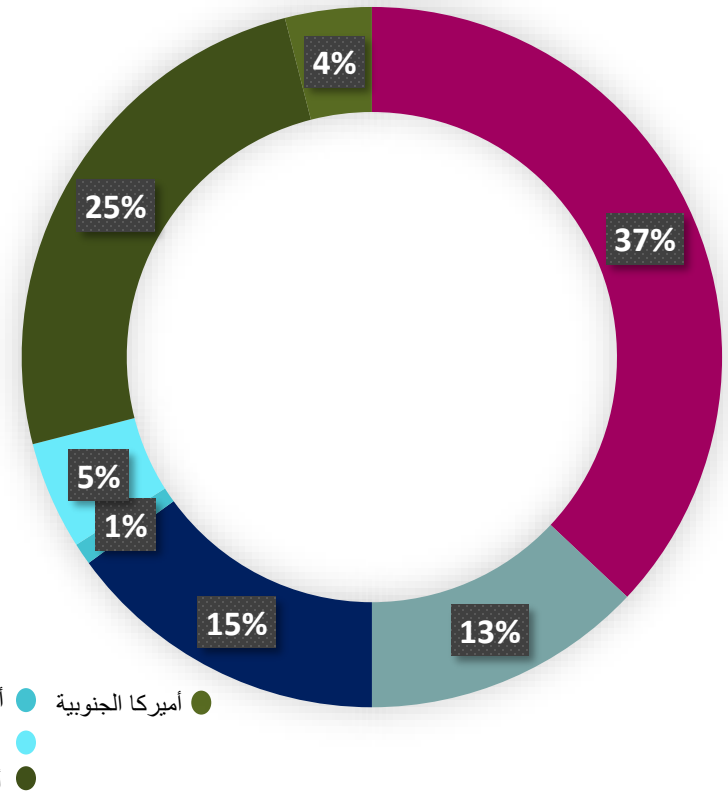


- تُعتبر آسيا سوق قويّ للأسمدة إلى جانب أمريكا الشمالية، ثم تأتي ثالثًا القارة الأوروبية.

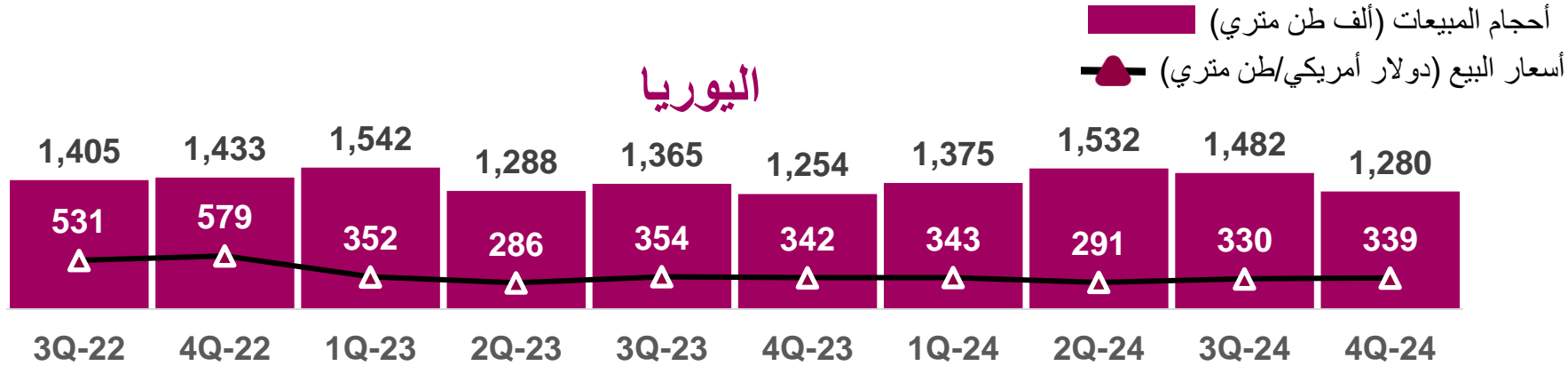
إيرادات القطاع في عام 2024 (%)



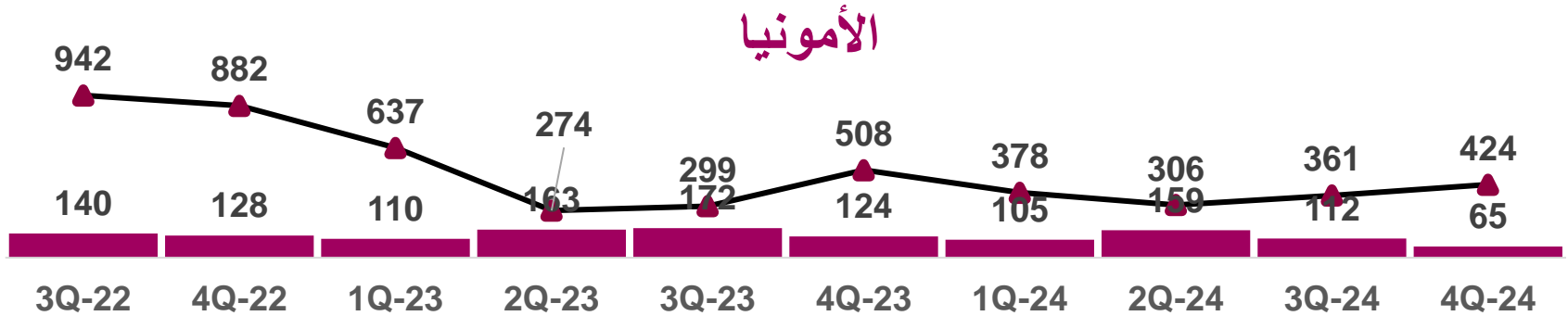
إيرادات القطاع في عام 2023 (%)



نتائج: قطاع الأسمدة الكيماوية



تراجعت أحجام المبيعات خلال الربع الحالي جراء عمليات الصيانة المخطط لها، وظلت أسعار اليوريا مستقرة خلال الربع على مستوياتها المتوسطة طويلة الأجل، حيث إن التحديات على مستوى المعروض بدأت بالتلاشي عالمياً، على الرغم من ثبات الطلب.



يتوقف حجم مبيعات الأمونيا (وكذلك أسعارها) على توافر فائض من الأمونيا، حيث إن معظم إنتاج الأمونيا يُستخدم من أجل إنتاج اليوريا.

التفاصيل الخاصة بقطاعات المجموعة: الحديد والصلب

➤ شركة قطر للحديد والصلب

تُنتج شركة قطر للحديد والصلب مجموعة من منتجات الحديد والصلب الوسيطة.

فيما يلي توضيح للقدرة الإنتاجية للمصانع:

المُنتج	(بالآلاف طن متري سنويًا) القدرة الإنتاجية ¹
الحديد المختزل المباشر/ الحديد المقولب على الساخن	2,300
حديد التسليح	2,300 ²
قضبان حديد بيليت	2,520
لفائف الصلب المعدنية	240
الإجمالي	7,360

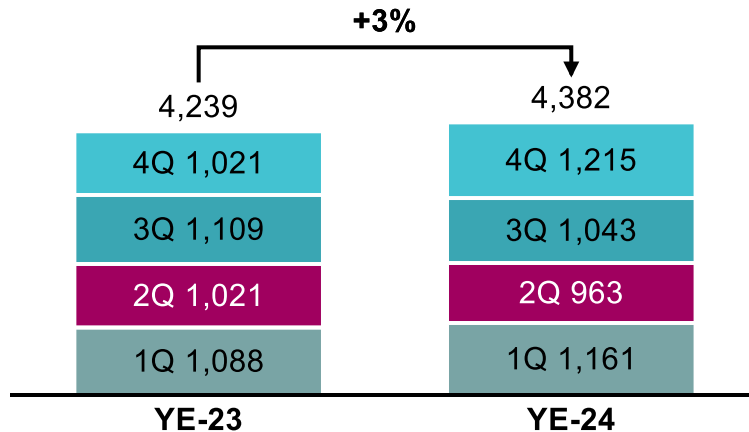
¹ تُظهر حصة شركة صناعات قطر في الكيانات المعنية.
² تشمل القدرة الإنتاجية لشركة القطرية لحديد التسليح.

- تتضمن المواد الخام الأساسية للقطاع كريات أكسيد الحديد والخردة.

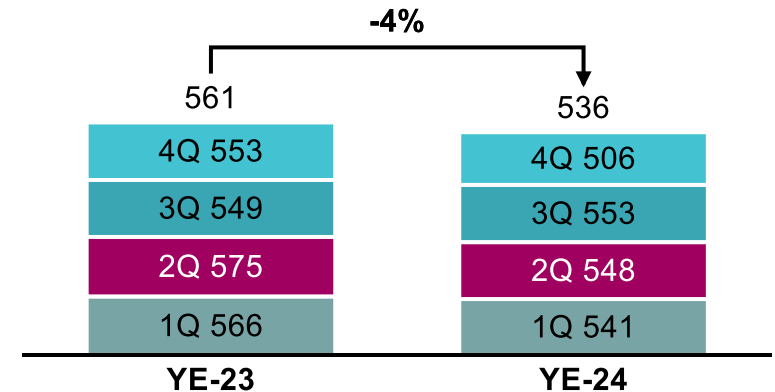


- الإنتاج: ارتفع الإنتاج مقارنة بنفس الفترة من العام الماضي، ويُعزى ذلك بشكل رئيسي إلى تحسن معدلات تشغيل المصانع (إعادة تشغيل منشأة DR1) بالرغم من التحديات على مستوى الطلب.
- تحسنت أحجام الإنتاج مقارنة بالربع الفائت، ويعود الأمر إلى إعادة تشغيل منشأة DR1 خلال الربع الحالي.
- أسعار البيع: انخفضت أسعار البيع مقارنة بنفس الفترة من العام الماضي، وذلك على خلفية تراجع أسعار بيع الحديد والصلب محليًا ودوليًا.
- تراجعت الأسعار مقارنة بالربع السابق

الإنتاج (ألف طن متري)



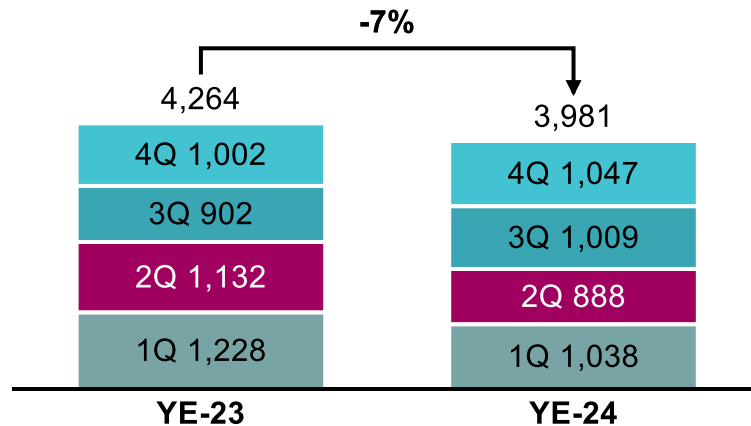
أسعار البيع (دولار أمريكي / طن متري)



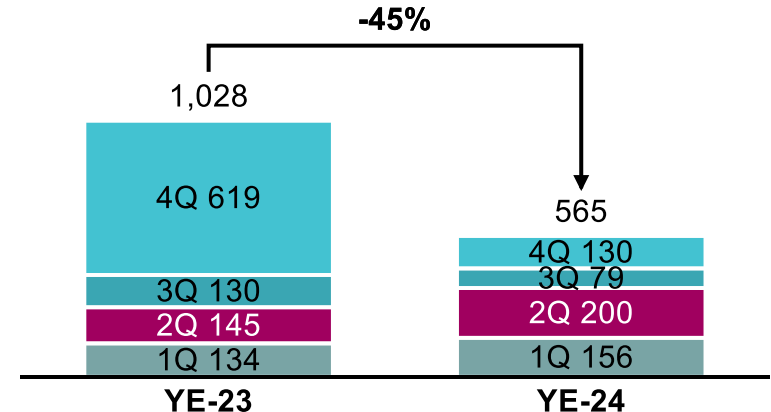
نتائج: قطاع الحديد والصلب

- الإيرادات: تراجعت الإيرادات مقارنة بنفس الفترة من العام الماضي، وذلك بسبب التأثير المشترك لانخفاض أسعار البيع والأحجام. وكانت الأسعار والأحجام قد تأثرت بسبب التحديات التي تعصف بقطاع الإنشاء على الصعيدين المحلي والعالمي.
- تحسنت الإيرادات تحسناً طفيفاً مقارنة بالربع الفائت، وذلك نتيجة لتحسن أحجام المبيعات على خلفية زيادة مستوى الإنتاج.
- صافي الأرباح: انخفض مقارنة بنفس الفترة من العام الماضي، ويرجع ذلك بصورة أساسية إلى الدخل غير المتكرر الأعلى نسبياً (عكس انخفاض قيمة مرافق DR-2) الذي تم تسجيله خلال عام 2023 مقارنة بما تم تسجيله في عام 2024 (عكس الضمان البنك).
- تحسن مستوى الأرباح مقارنة بالربع الفائت، ويرجع ذلك بشكل رئيسي إلى تحسن أحجام المبيعات، والزيادة الطفيفة في أسعار البيع وتحسن في أداء الشركات الزميلة.

الإيرادات (مليون ريال قطري)

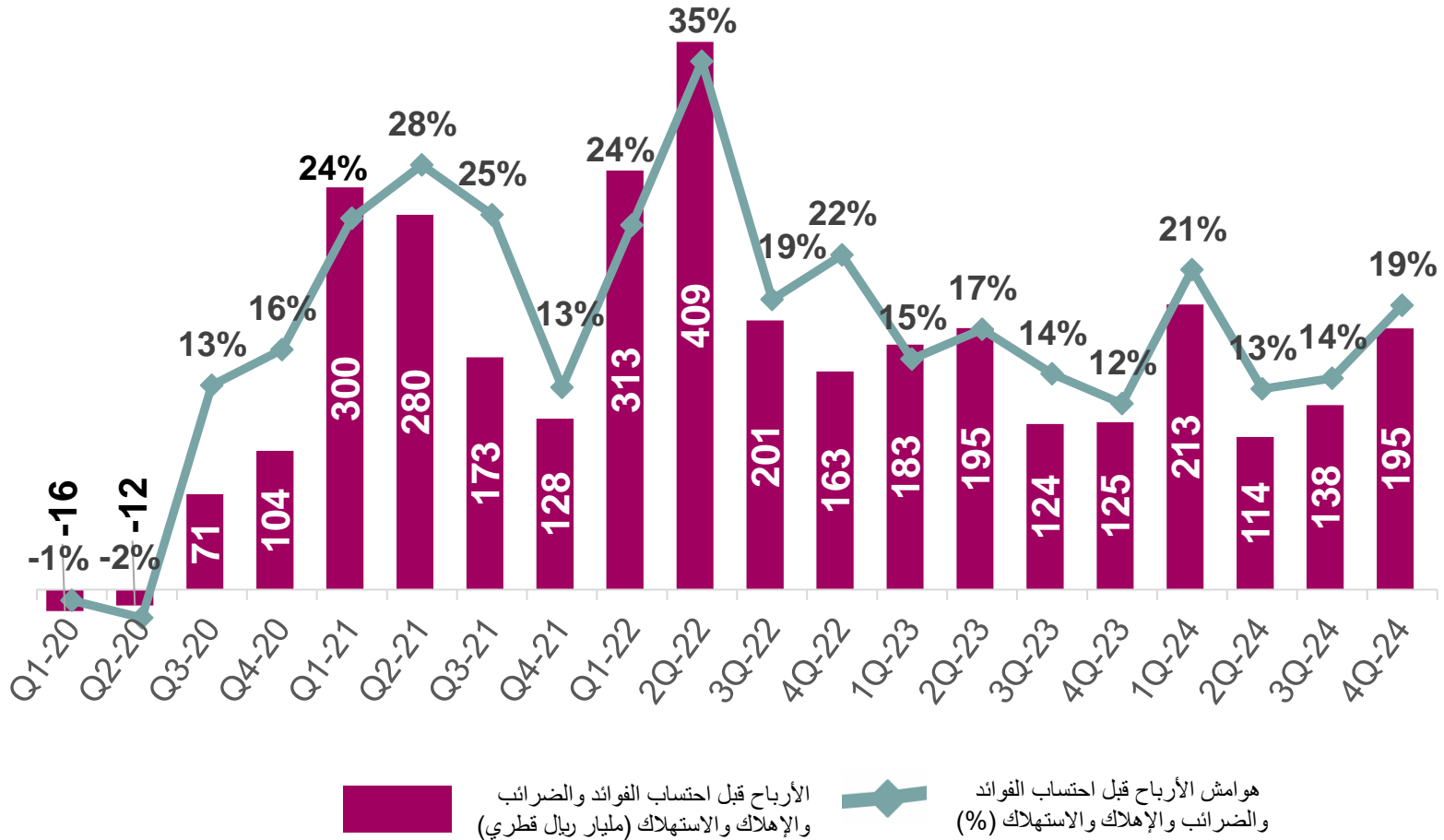


صافي الأرباح (مليون ريال قطري)



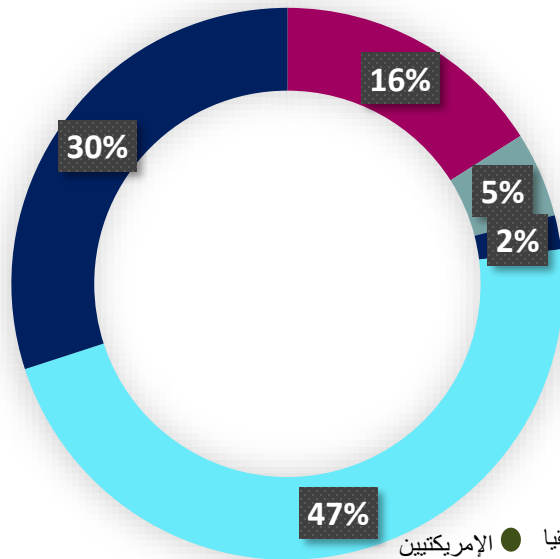
تحليل لهوامش أرباح القطاع
قبل احتساب الفوائد والضرائب
والإهلاك والاستهلاك

نتائج: قطاع الحديد والصلب



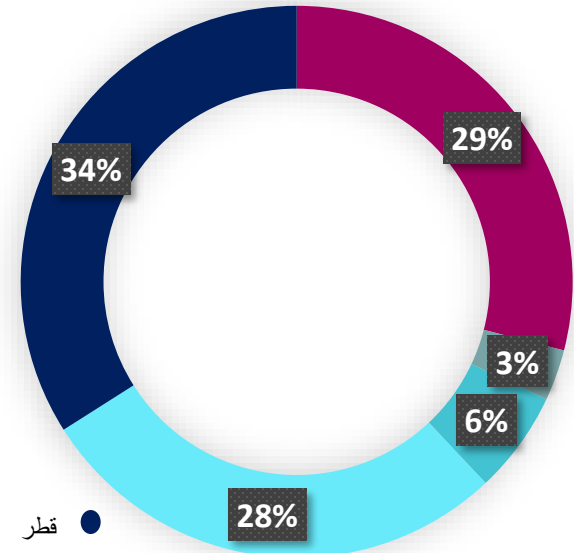
- قررت المجموعة ابتداءً من الربع الثاني من العام 2020 أن تقوم مؤقتًا بإعادة تعديل قدرة العمليات المحلية ضمن قطاع الحديد والصلب إلى 0.8 مليون طن متري سنويًا فيما يتعلق بحديد التسليح (ينطبق ذلك على عمليات قطر)، وذلك بهدف رئيسي يتمثل بتلبية الطلب من القطاع المحلي، على خلفية اشتداد المنافسة وانخفاض الهوامش على الصعيد العالمي. ولكن في المقابل، نظرًا للتحسين المسجل في الأسعار العالمية، تمكن القطاع أيضًا من بيع بعض من الكميات في السوق العالمية على أساس انتهاز الفرص المتاحة.
- أعاد القطاع تشغيل المرفق (DR-2) خلال الربع الأول من عام 2022، عبر الإيقاف المؤقت للمرفق (DR-1) الذي ظلّ يعمل حتى نهاية عام 2021. يتمتع المرفق (DR-2) بقدرة إنتاجية تصل إلى 1,700 ألف طن متري سنويًا من الاختزال المباشر مقارنة بالمرفق (DR-1) الذي يتمتع بقدرة سنوية تصل إلى 800 ألف طن متري.
- سينتج عن تبديل عملية إيقاف التشغيل بين المرافق فرصة لإنتاج حوالي 400 ألف طن متري سنويًا من الحديد المختزل المباشر DRI/ الحديد المقولب على الساخن HBI وبيعها مباشرة، لا سيما في الأسواق العالمية.
- بالإضافة إلى ذلك، قررت شركة قطر ستيل إعادة تشغيل DR-1 اعتبارًا من الربع الرابع من عام 2024، بالإضافة إلى DR-2، للاستفادة من الطلب المحتمل على الفولاذ منخفض الكربون.

إيرادات القطاع في عام 2024 (%)

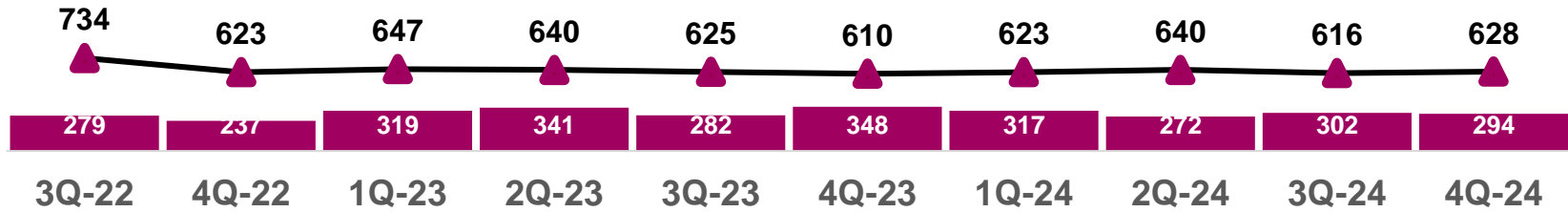


قطر ● الشرق الأوسط ● آسيا ● أفريقيا ● الإمريكتيين ● شبه قارة الهند

إيرادات القطاع في عام 2023 (%)

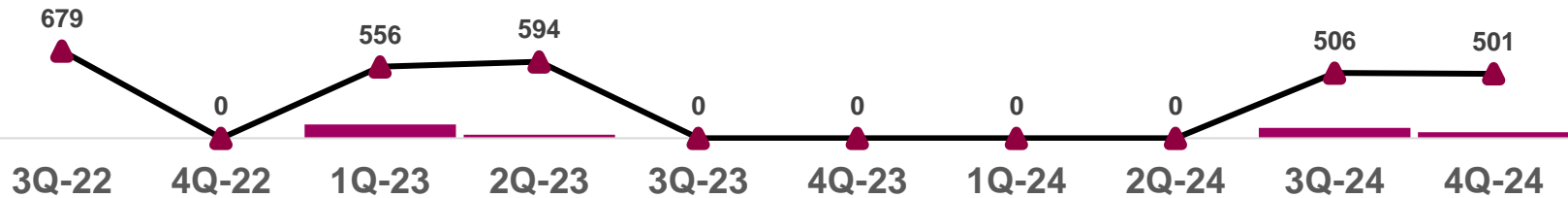


حديد التسليح



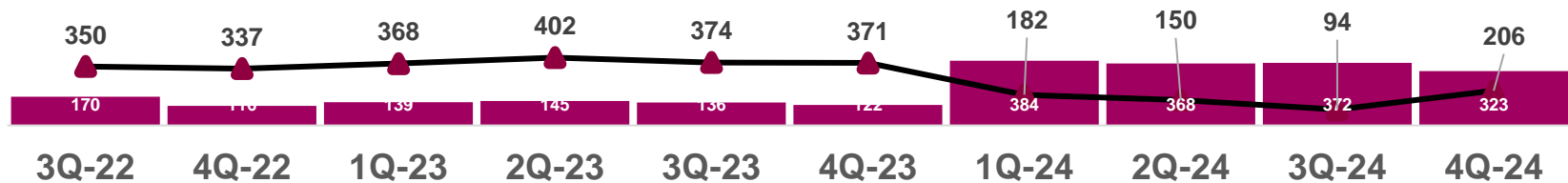
تحسنت الأسعار مقارنة بالربع السابق، بينما تراجعت أحجام المبيعات بشكل طفيف.

كتل الحديد



ظلت مبيعات قضبان حديد التسليح قائمة على انتهاز الفرص المتاحة بناءً على ظروف السوق وتوافر الفائض من قضبان حديد بيليت، حيث إن معظم إنتاج قضبان حديد بيليت يُستخدم لإنتاج حديد التسليح.

الحديد المختزل بالطريقة المباشرة / الحديد المقولب على الساخن



بدأت الشركة القطرية لصناعة الحديد المسلح ببيع أحجام الحديد المختزل المباشر/ الحديد المقولب على الساخن الإضافية بعد إعادة تشغيل مرافق (DR-2) في الربع الأول من عام 2022، وظلت الأحجام في زخم ثابت منذ ذلك الحين.

النفقات الرأسمالية (2025 - 2029)

الإنفاق الرأسمالي والتدفقات النقدية (2025 – 2029)

إجمالي الإنفاق الرأسمالي
(12.6 مليار ريال)

المشاريع الرئيسية تشمل مشروع
قافكو-7 وبولي فينيل كلوريد (4.0
مليار ريال قطري)

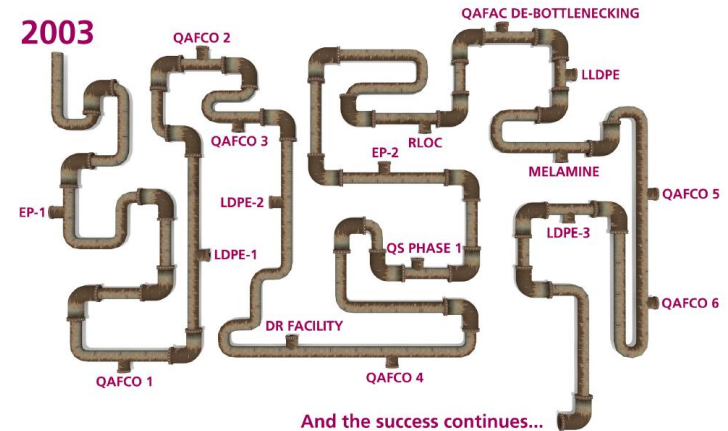
العمليات / خارطة الطريق الفنية
(3.5 مليار ريال قطري)

الأنفاق الرأسمالي للصيانة
(3.0 مليار ريال) (شاملة)

الإنفاق الرأسمالي
الروتيني
(2.1 مليار ريال قطري)



A Story of Success



ملاحظة: أرقام التدفقات الرأسمالية للسنوات 2025-2029 مبنية على الميزانية وخطة العمل المعتمدتان لعام 2025، وتعتمد على توقعات ظروف السوق وأسعار السلع الأساسية المتوقعة عند وضع الصيغة النهائية لميزانية وخطة عمل عام 2025.

بناءً على ظروف السوق واتجاهات أسعار السلع الأساسية الراهنة، لا يُمكن الاعتماد بثقة تامة على التوقعات المبينة في الجدول أعلاه، نظرًا لأنّ التحقق الفعلي لهذه الأرقام قد يختلف بشكل كبير مقارنة مع هذه التوقعات، وذلك رهناً بظروف بيئة الاقتصاد الكلي، بما فيها على سبيل المثال لا الحصر، العوامل التالية: بيئة الأعمال، ودناميكيات السوق، وأسعار المنتجات، وغير ذلك من العوامل الساندة في تلك السنة بالتحديد. وبالتالي، قد يقوم مجلس الإدارة بتأجيل أو تأخير أو إلغاء مشاريع بناءً على توقعات السوق ودراسات الاقتصاد.

الإنفاق الرأسمالي والتدفقات النقدية (2025 – 2029)

Year	2025	2026	2027	2028	2029	Total
Turnaround	0.4	0.6	0.9	0.7	0.5	3.0
Major Projects / PUD Investments	1.7	1.5	0.6	0.2	0.0	4.0
Operations / Tech Road Maps	0.1	0.9	1.0	1.0	0.5	3.5
IT / IS Support	0.2	0.1	0.1	0.1	0.1	0.6
Routine CAPEX	0.4	0.4	0.2	0.3	0.1	1.5
Total	2.6	3.5	2.8	2.3	1.3	12.6

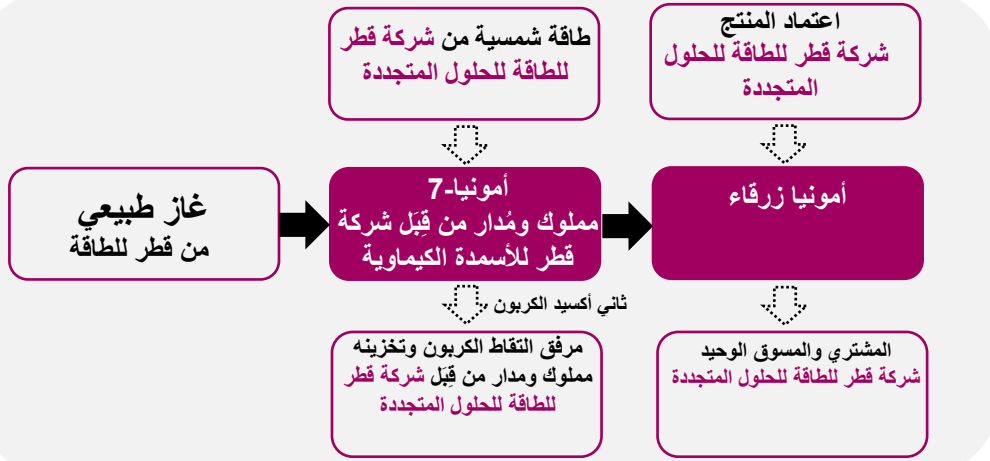
ملاحظة: أرقام النفقات الرأسمالية للسنوات 2025-2029 مبنية على الميزانية وخطة العمل المعتمدتان لعام 2025، وتعتمد على توقعات ظروف السوق وأسعار السلع الأساسية المتوقعة عند وضع الصيغة النهائية لميزانية وخطة عمل عام 2025.

بناءً على ظروف السوق واتجاهات أسعار السلع الأساسية الراهنة، لا يُمكن الاعتماد بثقة تامة على التوقعات المبينة في الجدول أعلاه، نظرًا لأنَّ التحقق الفعلي لهذه الأرقام قد يختلف بشكل كبير مقارنة مع هذه التوقعات، وذلك رهنًا بظروف بيئة الاقتصاد الكلي، بما فيها على سبيل المثال لا الحصر، العوامل التالية: بيئة الأعمال، وديناميكيات السوق، وأسعار المنتجات، وغير ذلك من العوامل الساندة في تلك السنة بالتحديد. وبالتالي، قد يقوم مجلس الإدارة بتأجيل أو تأخير أو إلغاء مشاريع بناءً على توقعات السوق ودراسات الاقتصاد.

مشروع الأمونيا الزرقاء

يتم إنتاج الأمونيا الزرقاء عندما يتم التقاط وتخزين ثاني أكسيد الكربون الناتج أثناء عملية الإنتاج التقليدية للأمونيا

شراكة استراتيجية مع شركة قطر للطاقة المتجددة¹



أبرز الملامح

بناء أكبر مرفق في العالم للأمونيا الزرقاء

إرساء عقد أعمال
الهندسة والتوريد
والإنشاء بقيمة تبلغ
1.06 مليار دولار
أمريكي

خط جديد لإنتاج الأمونيا
مملوك بالكامل
لصناعات قطر (من خلال
شركة قطر للأسمدة
الكيماوية)

الجاهزية لبدء التشغيل
الربع الأول من عام
2026

طاقة إنتاجية تصل إلى
1.2 مليون طن متري
في العام من الأمونيا
الزرقاء

ممول بالكامل من مصادر
النقد الداخلية
لشركة قطر للأسمدة
الكيماوية

مشروع متكامل تماماً مع
شركة قطر للأسمدة
الكيماوية

الاستخدامات الرئيسية للأمونيا الزرقاء

الاستخدامات الحالية

الأسمدة الكيماوية والتبريد والمنسوجات والمستحضرات الصيدلانية

التوسع في الاستخدام

توليد الطاقة الكهربائية ووقود النقل ونقل الحرارة

المشروع الجديد لإنتاج البولي فينيل كلوريد وإعادة هيكلة شركة قطر للفينيل

أبرز ملامح مشروع البولي فينيل كلوريد الجديد أول مصنع لإنتاج البولي فينيل كلوريد في دولة قطر

صناعات قطر ستتمول
44.8% من المشروع؛
والنسبة المتبقية ستتمولها
شركة مسيعد
للبتروكيماويات القابضة

الحصول على اللقيم (أي
مونومر كلوريد الفينيل) من
المرافق القائمة

عملية الإنشاء من المتوقع
أن تنتهي في منتصف عام
2025

مشروع متكامل تماماً مع
المرافق القائمة لشركة قطر
للفينيل

التكلفة الاجمالية للمشروع
تبلغ 279 مليون دولار
أمريكي*

طاقة تصميمية تبلغ 350
ألف طن متري في العام
من البولي فينيل كلوريد ذي
الدرجة
Suspension "
"PVC

إعادة هيكلة شركة قطر للفينيل

عقب انتهاء اتفاقية المشروع المشترك الحالية في 1 مايو 2026

هيكل الملكية الجديد لشركة قطر للفينيل - اعتباراً من تاريخ اتفاقية
المشروع المشترك الجديدة

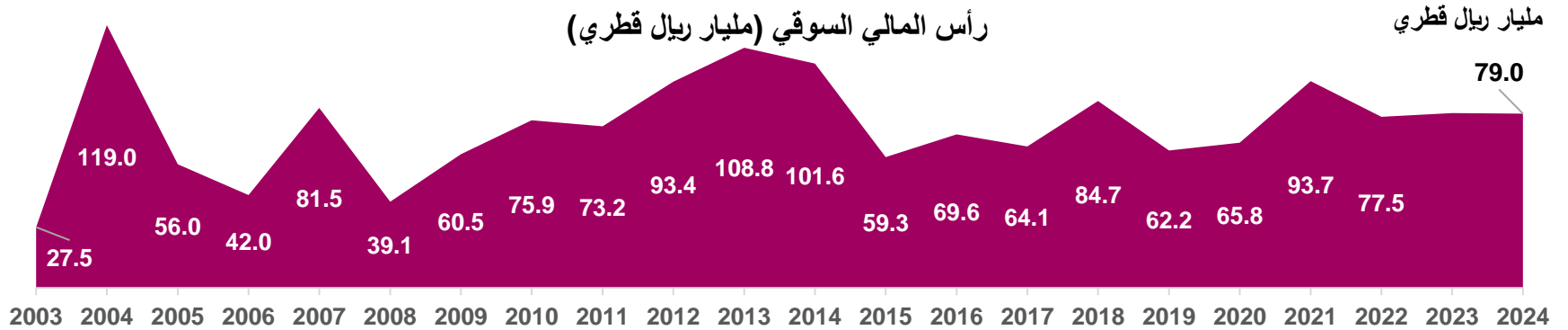
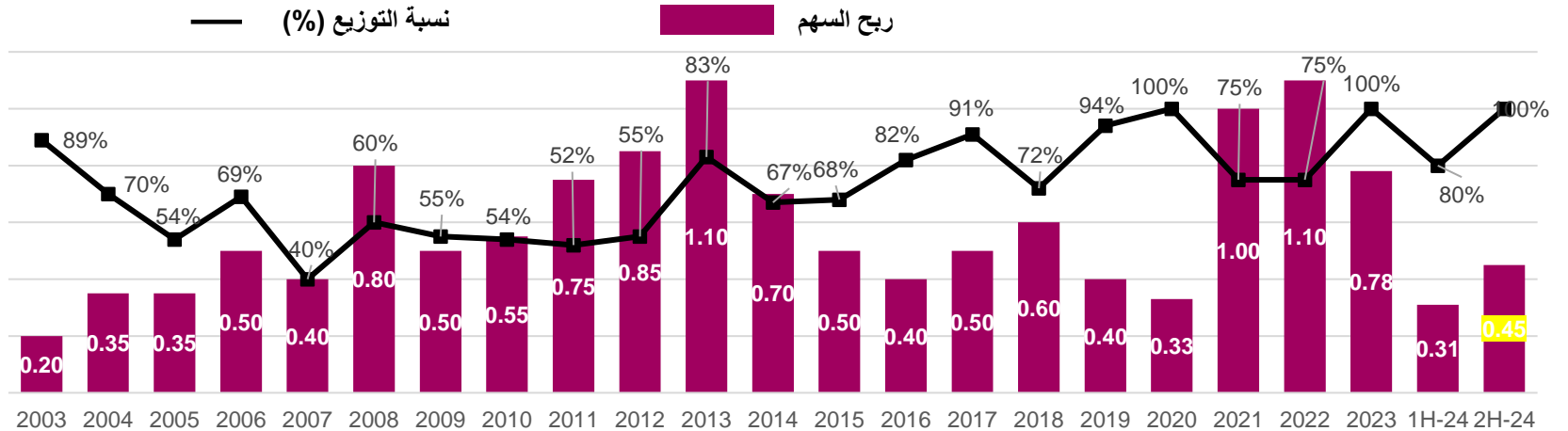
هيكل الملكية الحالي لشركة قطر للفينيل حتى انتهاء اتفاقية المشروع
المشترك الحالية

تقل كل من شركة قطر للبتروكيماويات وقطر للطاقة حصتيهما في شركة قطر للفينيل إلى شركة
صناعات قطر بدون مقابل عند انتهاء اتفاقية المشروع المشترك الحالية



التوزيعات والقيمة السوقية

التوزيعات والقيمة السوقية

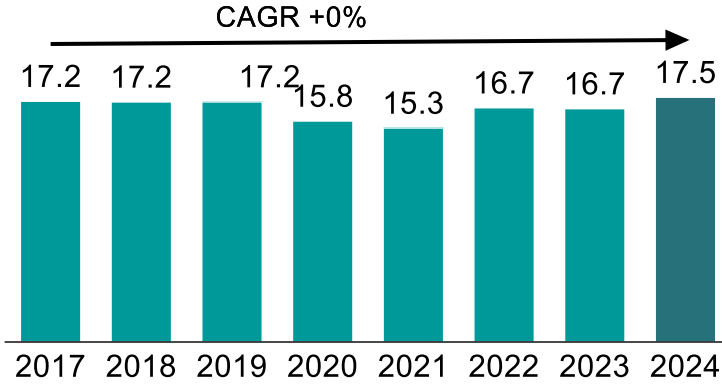


- تم إدراج الشركة في مؤشر Qatar MSCI في مايو 2014.
- قامت الشركة بتوزيع أرباح مرحلية للنصف الأول من عام 2024 في أغسطس 2024.
- أوصى مجلس الإدارة بتوزيع أرباح نهائية للنصف الثاني من عام 2024 بمقدار **xx** ريال قطري للسهم الواحد.
- يرفع هذا إجمالي توزيع الأرباح للسنة المالية 2024 إلى **xx** ريال قطري للسهم الواحد، وذلك رهناً بموافقة الجمعية العامة.

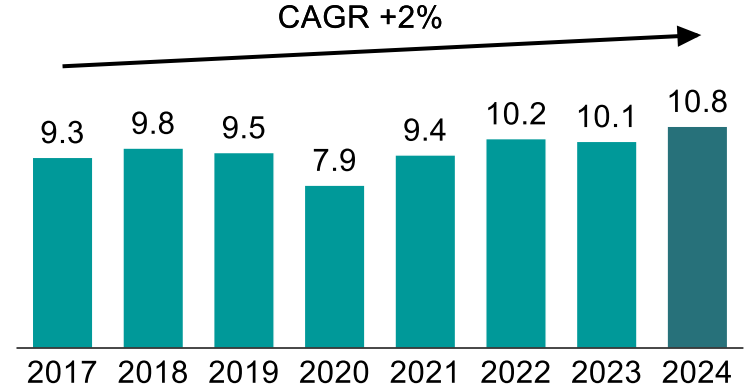
الأداء التاريخي (2017 - 2024)

الأداء التاريخي (2017 - 2024)

الإنتاج (مليون طن متري)

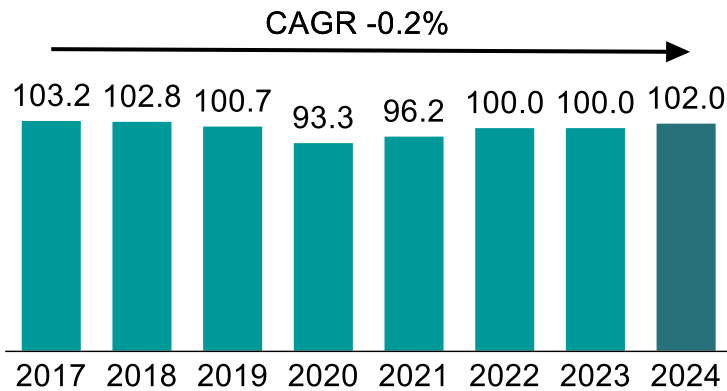


أحجام المبيعات (مليون طن متري)

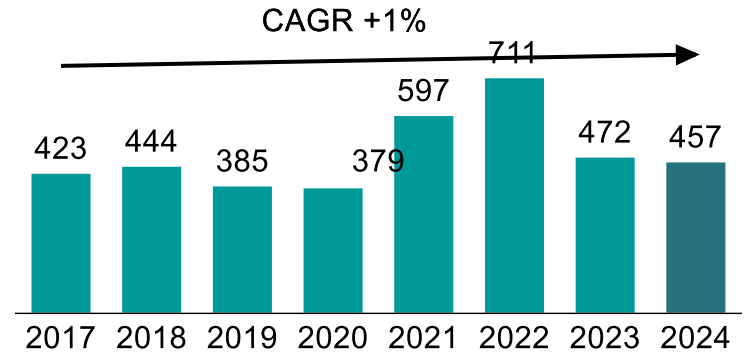


- حافظت أحجام الإنتاج ومعدلات التشغيل على استقرارها منذ عام 2017
- ظلت التغيرات في أحجام المبيعات متماشية مع التغير العام في أحجام الإنتاج.
- تأثرت أسعار البيع بدورات الاقتصاد الكلي

الطاقة التشغيلية (%)

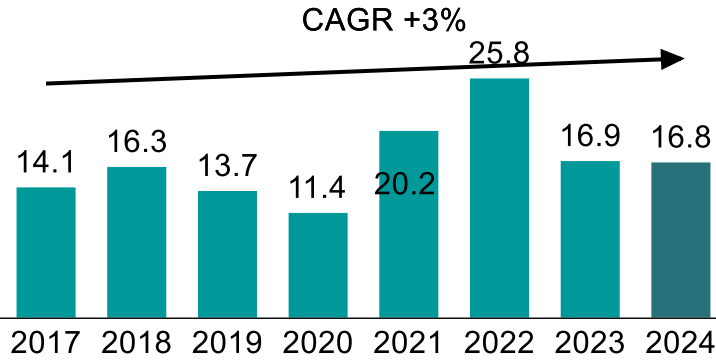


أسعار البيع (دولار أمريكي / طن متري)

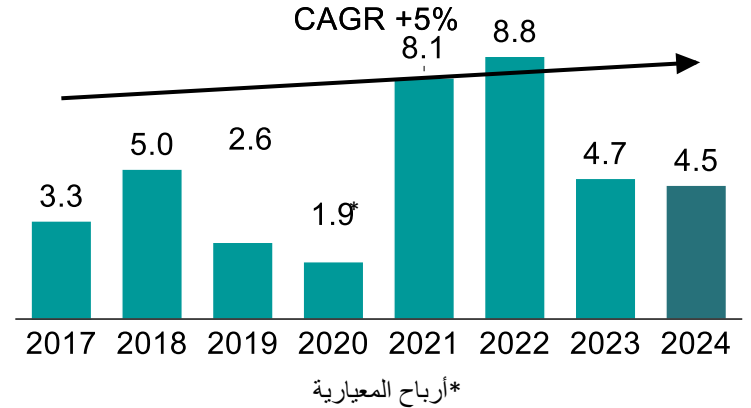


الأداء التاريخي (2017 - 2024)

الإيرادات (مليار ريال قطري)

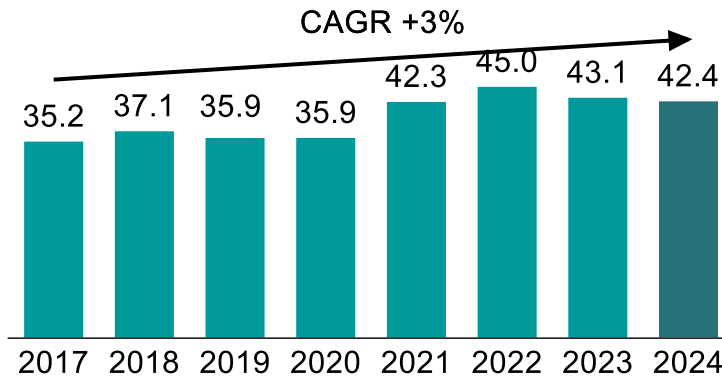


صافي الدخل (مليار ريال قطري)



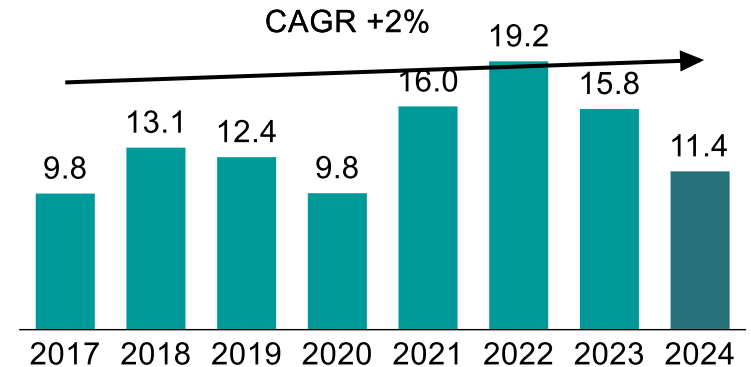
- ظلّت اتجاهات الإيرادات في توافق مع حركة أسعار البيع
- أثّرت الحركات في الإيرادات، إلى جانب تكاليف التشغيل، على نمو صافي الدخل
- ظلّ توليد التدفق النقدي للمجموعة قوياً، وذلك على الرغم من الأرباح الدورية.

إجمالي الأصول (مليار ريال قطري)



صافي النقد / (الدين) (مليار ريال قطري)

بموجب المعيار المحاسبي الدولي 31



هيكل الحوكمة

هيكل مجلس الإدارة

- يتشكل مجلس إدارة صناعات قطر من ثمانية (8) أعضاء، يتم تعيين سبعة (7) أعضاء من قِبَل المساهم الخاص، وهو قطر للطاقة، بينما تم تعيين عضو واحد (1) من قِبَل الهيئة العامة للتقاعد والتأمينات الاجتماعية.
- وتحرص قطر للطاقة والهيئة العامة للتقاعد والتأمينات الاجتماعية على اختيار أعضاء مجلس الإدارة المؤهلين والمستوفين لشروط عضوية مجلس الإدارة ممن تتوفر فيهم الخبرة الكافية والدراية التامة لتأدية مهامهم بصورة فعالة لما فيه مصلحة الشركة وتحقيق أهدافها وغاياتها.

اللجان التابعة لمجلس الإدارة

- قام مجلس الإدارة بتشكيل بعض اللجان المنبثقة عنه، وكذلك بعض اللجان الخاصة لإجراء عمليات محددة مع بقاء المجلس مسؤولاً عن جميع الصلاحيات أو السلطات التي فوضها. ومن لجان مجلس الإدارة حالياً هناك لجنة التدقيق ولجنة المكافآت.

الحوكمة والامتثال

- تلتزم صناعات قطر بتطبيق مبادئ الحوكمة الواردة في نظام حوكمة الشركات والكيانات القانونية المدرجة في السوق الرئيسية الصادر عن هيئة قطر للأسواق المالية وبما يتماشى مع أحكام تأسيسها.
- يحرص مجلس الإدارة دوماً على وجود إطار تنظيمي يتوافق مع الإطار القانوني والمؤسسي للشركات المساهمة المدرجة من خلال مراجعة وتحديث تطبيقات الحوكمة بالشركة كلما تطلب الأمر.

الصلاحيات

- ليس هناك لأي شخص في الشركة السلطة المطلقة لاتخاذ القرارات، فعملية اتخاذ القرار تتم دائماً وفقاً لدليل صلاحيات وإجراءات الشركة واللوائح ذات الصلة.

المكافآت

مجلس الإدارة

- قامت الشركة بإعداد سياسة لمكافآت أعضاء مجلس الإدارة وتقوم بمراجعتها بشكل دوري. وتأخذ هذه السياسة في اعتبارها جزءاً ثابتاً مقابل عضوية مجلس الإدارة وحضور جلسات مجلس الإدارة، وجزءاً متغيراً يرتبط بالأداء العام للشركة. ويتم اعتماد المكافآت المقترحة لأعضاء مجلس إدارة الشركة من قبل الجمعية العامة للشركة.

الإدارة التنفيذية

- يتم توفير جميع الخدمات المالية والإدارية والمكتب الرئيسي من خلال موارد توفرها قطر للطاقة بموجب اتفاقية خدمات. ووفقاً لذلك، يتم تحديد راتب العضو المنتدب للشركة، الذي يمثل الإدارة التنفيذية لصناعات قطر، والموافقة عليه من قبل مجلس إدارة الشركة. ولا يحصل العضو المنتدب بهذه الصفة على مكافأة.

حقوق المساهمين

- ينص النظام الأساسي للشركة على حقوق المساهمين، وبوجه خاص حق الحصول على النصيب المقرر من أرباح الأسهم، وحق حضور الجمعية العامة والاشتراك في مداولاتها والتصويت على قراراتها وممارسة حقوق الارتباط بالبيع وحق الوصول إلى المعلومات وطلبها بما لا يضر بمصالح الشركة.

الإفصاح والشفافية

- يحرص المجلس على اتخاذ التدابير الملائمة لضمان إجراء جميع عمليات الإفصاح وفقاً لتعليمات وقواعد الجهات الرقابية ذات الصلة، كذلك توفير معلومات صحيحة وغير مضللة ودقيقة بالكم والكيف المناسبين، وبما يمكن كافة مساهمي الشركة من العلم بها بشكل منصف واتخاذ قرارهم بشكل صحيح.

نظام الرقابة بالشركة

- اعتمدت الشركة نظام رقابة داخلي يضم السياسات والإجراءات التشغيلية المتعلقة بإدارة المخاطر، والتدقيق الداخلي والخارجي، ورقابة التزام الشركة بالضوابط واللوائح ذات الصلة. وتم وضع معايير واضحة للرقابة الذاتية والمسؤولية والمساءلة في أقسام الشركة كلها.
- يتم الإشراف على إطار الرقابة الداخلية من قبل الإدارة التنفيذية العليا ولجنة التدقيق ومجلس الإدارة.

المبيعات والتسويق

المبيعات والتسويق

- تمتلك شركة قطر لتسويق وتوزيع الكيماويات والبتروكيماويات ش.م.خ.ق. "منتجات"، وهي شركة مملوكة بالكامل لحكومة دولة قطر، الحقوق الحصرية لشراء وتسويق وبيع وتوزيع منتجات الدولة من البتروكيماويات والأسمدة الكيماوية الخاضعة للتنظيم الحكومي؛
- تم نقل مهام تسويق وتوزيع منتجات الحديد والصلب إلى "منتجات" أوائل عام 2018 بعد أن تحققت الفوائد المرجوة للقطاعين الآخرين التابعين للمجموعة.
- تم ضم أنشطة "منتجات" إلى قطر للطاقة خلال عام 2020 على المستوى التشغيلي فقط، وسيظل فريق التسويق يعمل بصورة مستقلة، وبالتالي فليس لهذه العملية أي أثر على صناعات قطر.
- بعد صدور القانون رقم (9) لسنة 2024، أنجزت قطر للطاقة عملية إعادة هيكلة شركة منتجات ودمجها بعدما قامت بإحالة جميع الأنشطة التي تم تنفيذها سابقاً بموجب اتفاقيات الوكالة المعنية إلى الشركة التابعة المملوكة لها بالكامل، وهي قطر للطاقة للتسويق.
- تمت إعادة مهام تسويق الحديد والصلب إلى قطر ستيل اعتباراً من 1 سبتمبر 2020 وفقاً للاستراتيجية التشغيلية الجديدة بعد تقليص أنشطة التسويق الدولية.

للحصول على المزيد من المعلومات، يمكنك الاتصال **صناعات قطر** من خلال الوسائل التالية:

هاتف: (974) 4013 2080

فاكس: (974) 4013 9750

بريد إلكتروني: iq@qatarenergy.qa و iq.investorrelations@qatarenergy.qa

العنوان: ص.ب. 3212، الدوحة، قطر

يرجى زيارة www.iq.com.qa للحصول على أحدث المعلومات والمنشورات والبيانات الصحفية والعروض التقديمية حول صناعات قطر وشركات المجموعة.