



صناعات قطر

العرض التقديمي الخاص بعلاقات المستثمرين

30 سبتمبر 2023

"إحدى أكبر الشركات الصناعية في المنطقة ذات الأنشطة المتعددة في إنتاج مجموعة كبيرة من منتجات البتروكيماويات والأسمدة الكيماوية ومنتجات الحديد والصلب"

بيان إخلاء المسؤولية

تندرج الشركات التي تمتلك فيها صناعات قطر (ش.م.ع.ق.) استثمارات مباشرة أو غير مباشرة ضمن الشركات ذات الكيانات المستقلة. في هذا العرض التقديمي، يُشار أحياناً إلى شركة صناعات قطر (ش.م.ع.ق.) بعبارة "صناعات قطر" أو كلمة "المجموعة".

قد يحتوي هذا عرض التقديمي على بيانات تطلعية بشأن الأوضاع المالية ونتائج العمليات والأعمال التي تديرها صناعات قطر. وتُعد جميع البيانات، باستثناء بيانات الحقائق التاريخية، بيانات تطلعية تتضمن تقديرات مستقبلية تستند إلى افتراضات وتوقعات في الحاضر، وتنطوي على مخاطر معلومة ومجهولة وشكوك، ما قد يؤدي إلى حدوث اختلاف مادي بين النتائج الفعلية أو الأداء العملي والتشغيلي أو الأحداث التي تؤثر على المجموعة وبين تلك المُعلنة أو التي قد تستنتج من هذه البيانات التطلعية.

ويرتبط تحقق هذه البيانات التطلعية بعدة عوامل، منها: (أ) تذبذب أسعار النفط الخام والغاز الطبيعي (ب) تغير الطلب وظروف الأسواق فيما يتعلق بمنتجات المجموعة (ج) فقدان الحصة من السوق وشدة المنافسة داخل القطاع (د) المخاطر البيئية والكوارث الطبيعية (هـ) تغير الظروف التشريعية والمالية والتنظيمية (و) تغير ظروف الأسواق المالية والاقتصادية (ز) المخاطر السياسية. وبالتالي، قد تختلف النتائج اختلافاً جوهرياً عن تلك المُعلنة أو التي قد تستنتج من البيانات التطلعية الواردة. والبيانات الواردة في هذا الإصدار الصحفي تهدف إلى استعراض نظرات تطلعية في تاريخ هذه الوثيقة.

لا تتحمل شركة صناعات قطر ومديريها وموظفيها ومسؤوليها ومستشاريها ووكلائها أي مسؤولية بأي شكل من الأشكال عن أية تكاليف أو خسائر أو آثار ضارة أخرى قد تنشأ عن استخدام أو اعتماد أي جهة على أي بيان تطلعي و/أو مادة أخرى وردت هنا. ولا تعتبر صناعات قطر وشركاتها التابعة ومشاريعها المشتركة وشركاتها الشقيقة مُلزماً بأي حال من الأحوال بتحديث أو نشر تعديلات أدخلت على أي بيان تطلعي أو مادة أخرى وردت هنا ويُعرف أو لا يُعرف أنها قد تغيرت، أو أنها غير دقيقة نتيجة لورود معلومات جديدة أو أحداث مستقبلية، أو أي سبب آخر. كما لا تضمن صناعات قطر دقة البيانات التاريخية الواردة هنا.

ملاحظات عامة

تتبع السنة المحاسبية لشركة صناعات قطر التقويم الميلادي. ولا يتم إدخال أية تعديلات على السنوات الكبيسة. وحيثما ينطبق ذلك، فإن جميع القيم تشير إلى حصة صناعات قطر، وتستند القيم المُعبر عنها بالدولار الأمريكي إلى السعر التالي: دولار أمريكي واحد = 3.64 ريال قطري.

تعريف

Adjusted Free Cash Flow: تدفق نقدي حر معدل، تدفق نقدي من العمليات – إجمالي الإنفاق الرأسمالي – أرباح الأسهم • **CAGR:** معدل النمو السنوي المركب • **Cash:** **Realisation Ratio** نسبة التحقق النقدي، التدفق النقدي من العمليات / صافي الربح $100 \times$ **Debt to Equity:** نسبة الدين إلى حقوق المساهمين، (الدين الحالي + الدين طويل الأجل) / حقوق المساهمين $100 \times$ **Dividend Yield:** عائد أرباح الأسهم، إجمالي أرباح الأسهم النقدية / القيمة السوقية عند الإغلاق $100 \times$ **EBITDA:** الأرباح قبل احتساب الفوائد والضرائب والإهلاك والاستهلاك (صافي الربح + الفوائد المدينة + الإهلاك + الاستهلاك) • **EPS:** الربح لكل سهم (صافي الربح / عدد الأسهم العادية المستحقة السداد في نهاية العام) • **Free Cash Flow:** التدفق النقدي الحر، التدفقات النقدية من العمليات – إجمالي الإنفاق الرأسمالي • **HBI:** الحديد المُقوَّب على الساخن • **mmBTU:** مليون وحدة حرارية بريطانية • **Payout Ratio:** نسبة توزيع الأرباح، إجمالي أرباح الأسهم النقدية/صافي الأرباح $100 \times$ • نسبة السعر إلى الأرباح: (القيمة السوقية عند الإغلاق / صافي الأرباح) • **Utilisation:** الطاقة الإنتاجية، حجم الإنتاج / الطاقة المُقدرة $100 \times$.

جدول المحتويات

1. نبذة حول صناعات قطر
2. نقاط القوة التنافسية
3. التقييم مقارنة بالنظر في المنطقة
4. المستجدات على مستوى الاقتصاد الكلي
5. نتائج المجموعة (لفترة التسعة أشهر المنتهية في 30 سبتمبر 2023)
6. نتائج القطاعات (لفترة التسعة أشهر المنتهية في 30 سبتمبر 2023)
7. الإنفاق الرأسمالي (2023 – 2027)
8. التوزيعات والقيمة السوقية
9. الأداء التاريخي (2016-2022)
10. هيكل الحوكمة
11. المبيعات والتسويق

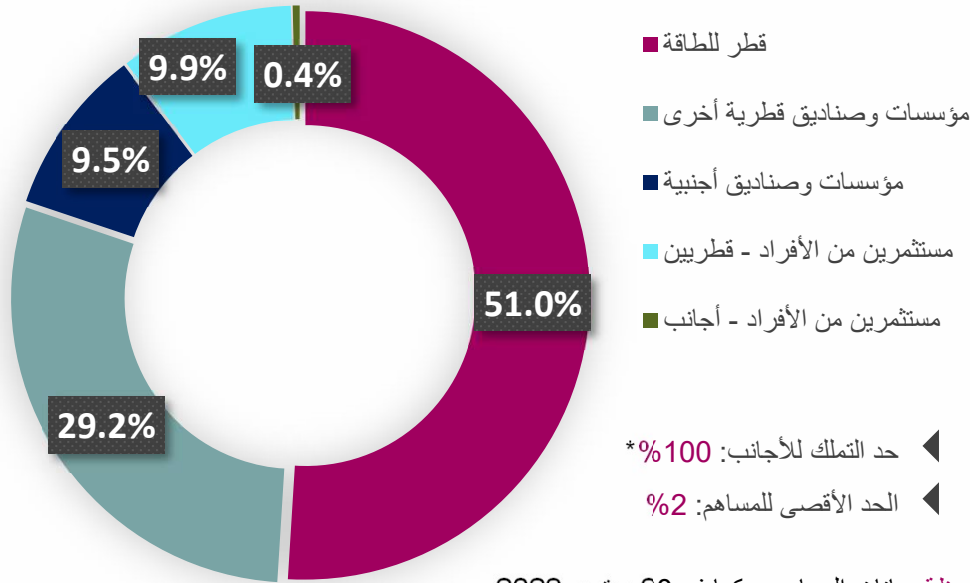
نبذة حول صناعات قطر

نبذة حول صناعات قطر

استعراض عام

- تأسست شركة صناعات قطر وتم إدراجها في بورصة قطر عام 2003.
- تعتبر صناعات قطر ثاني أكبر شركة مدرجة في بورصة قطر من حيث القيمة السوقية.
- منحت وكالة التصنيف الائتماني "ستاندرد آند بورز" صناعات قطر تصنيفاً ائتمانياً من الفئة (AA-)، ومنحتها وكالة "موديز" تصنيفاً ائتمانياً من الفئة (A1) مع نظرة مستقبلية مستقرة من قبل الوكالتين.
- تقدم قطر للطاقة جميع وظائف المكتب الرئيسي للشركة بموجب اتفاقية خدمات شاملة.
- تدار عمليات الشركات التابعة والمشاريع المشتركة بصورة مُستقلة من قبل مجالس إدارة الشركات المعنية والإدارة العليا لكل منها.

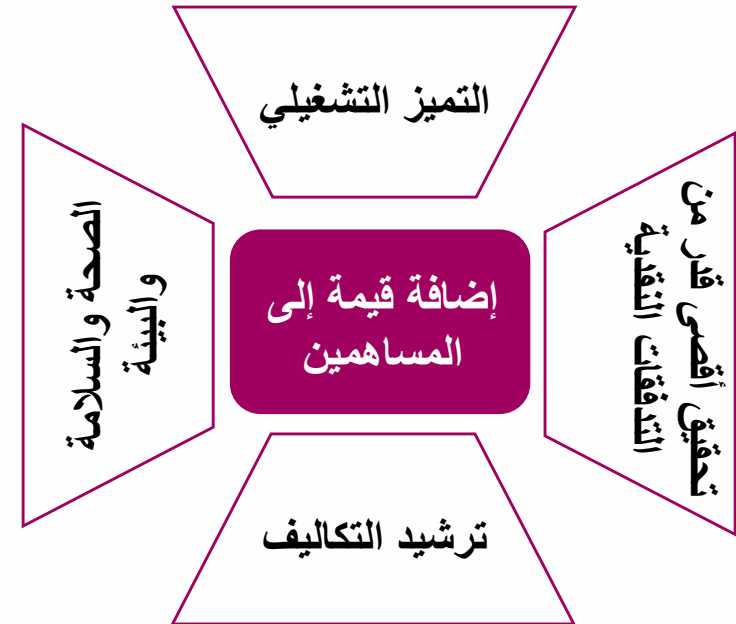
هيكل المساهمين في صناعات قطر



ملاحظة: بيانات المساهمين كما في 30 سبتمبر 2023

* تم اتخاذ كافة الإجراءات اللازمة مع السلطات المعنية، وعليه فقد رفعت شركة صناعات قطر من حد التملك لغير القطريين إلى 100%.

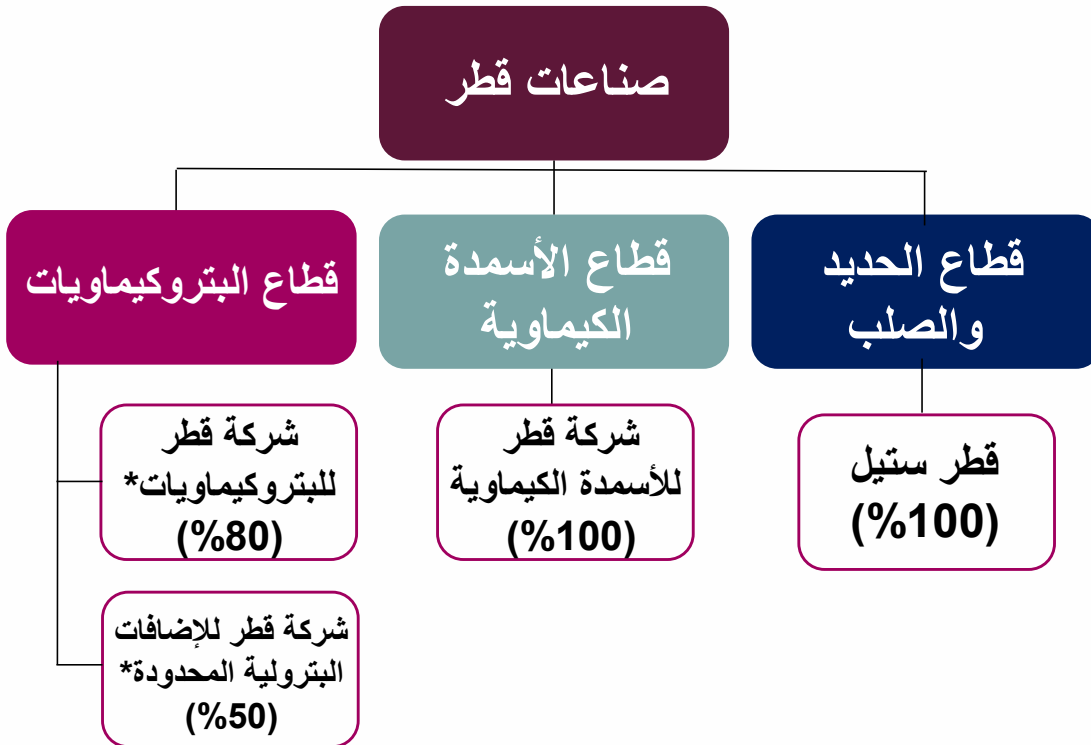
القيم الأساسية



نبذة حول قطاعات أعمال المجموعة

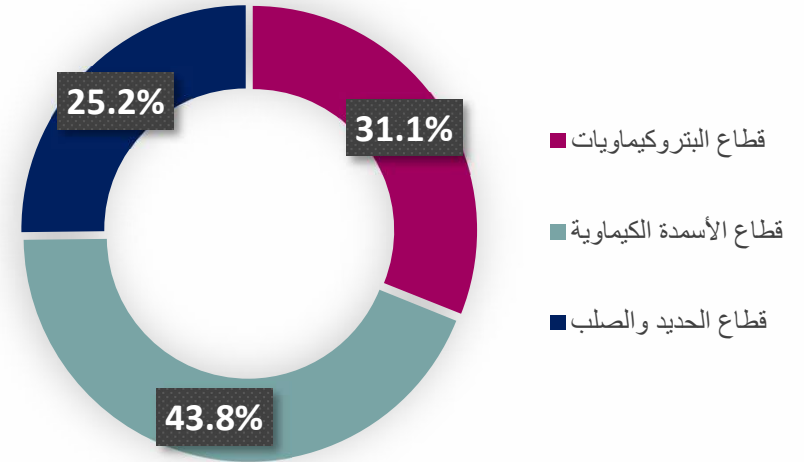
استعراض عام لقطاعات الأعمال

- من خلال شركات مجموعتها، تعمل صناعات قطر في ثلاثة قطاعات مختلفة: البتروكيماويات والأسمدة الكيماوية والحديد والصلب.
- تقع مرافق الإنتاج بصورة أساسية في دولة قطر.

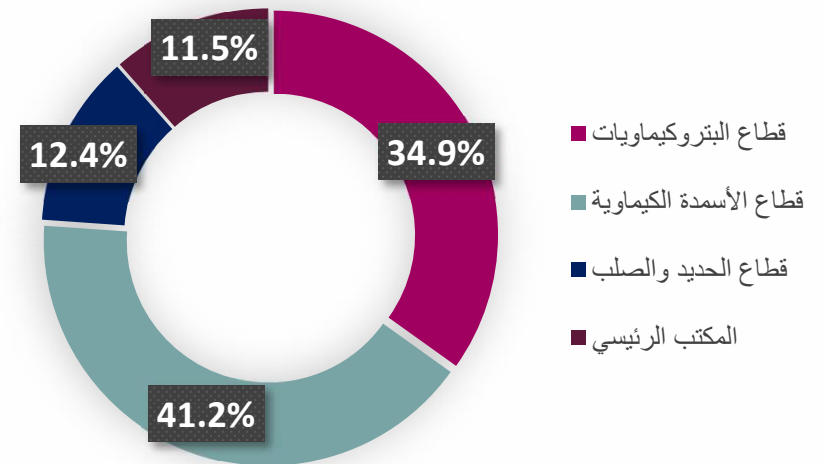


*حصة في مشروع مشترك

حجم القطاع حسب الإيرادات



حجم القطاع حسب صافي الأرباح



ملاحظة: بيانات الإيرادات وصافي الأرباح كما في 30 سبتمبر 2023

نقاط القوة التنافسية

نقاط القوة التنافسية

مُنْتَج منخفض التكلفة

- ضمان الإمداد باللقيم
- وفورات الحجم وتنوع العمليات التشغيلية
- منافع التآزر

مركز مالي قوي

- مركز سيولة قوي وبلا ديون طويلة الأجل
- تحقيق تدفقات نقدية قوية مع هوامش أرباح مستقرة قبل احتساب الفوائد والضرائب والإهلاك والاستهلاك
- سجل متميز في توزيع الأرباح

رائدة في السوق

- منتج رئيسي للحديد والصلب في المنطقة
- أكبر منتج في العالم لليوريا من موقع واحد
- دعم تسويقي خاص من قِبَل "منتجات"

فريق مُتَمَرِّس

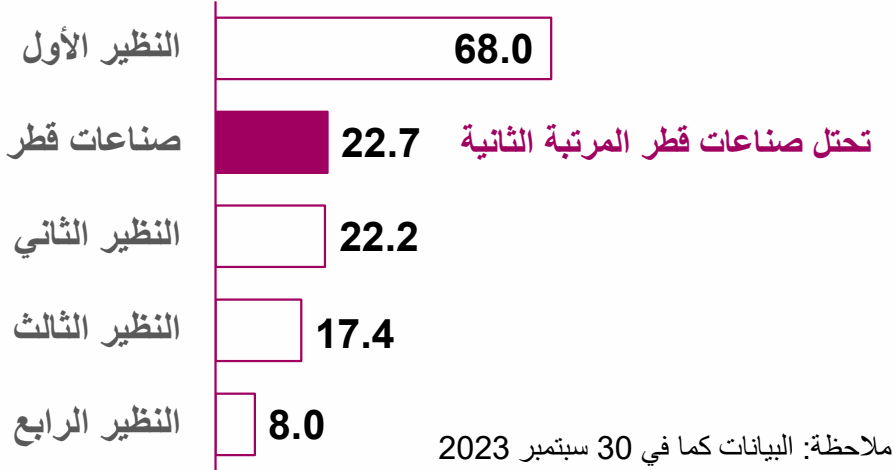
- فريق إدارة عليا يضم خبراء متخصصين
- شركاء مرموقين في المشاريع المشتركة

التقييم مقارنة بالنظراء في المنطقة

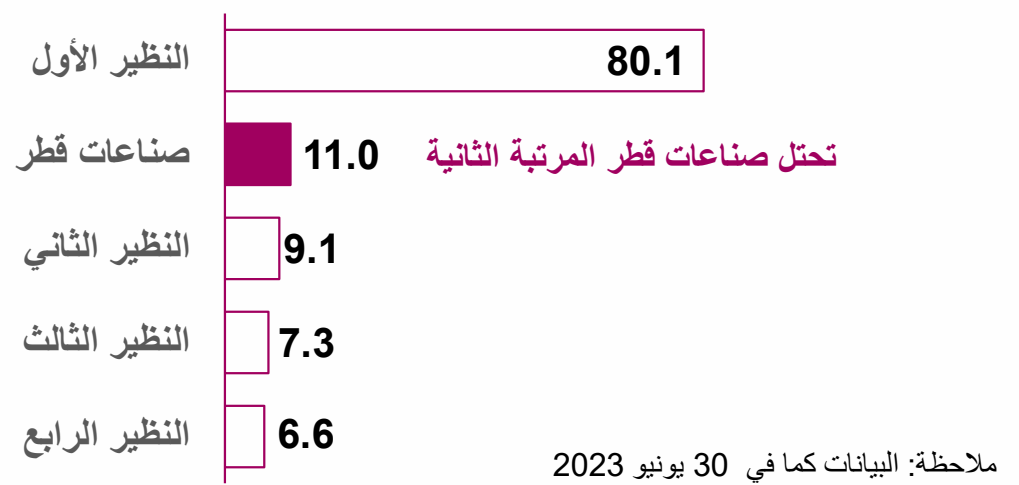
تحتل صناعات قطر المرتبة رقم 24 في
"قائمة فوربس لأفضل 100 شركة مدرجة في الشرق الأوسط لعام 2022"

الوضع التنافسي مقارنة بالنظراء في المنطقة

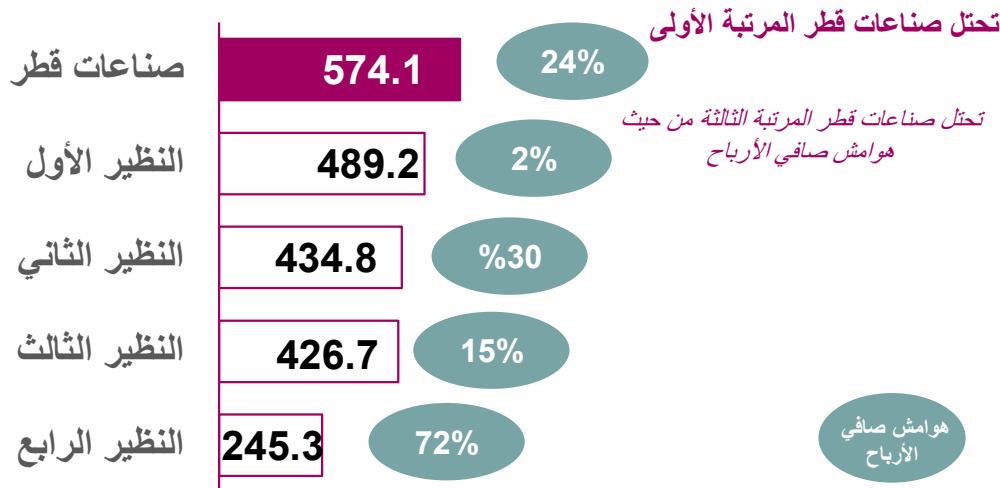
القيمة السوقية (مليار دولار أمريكي)



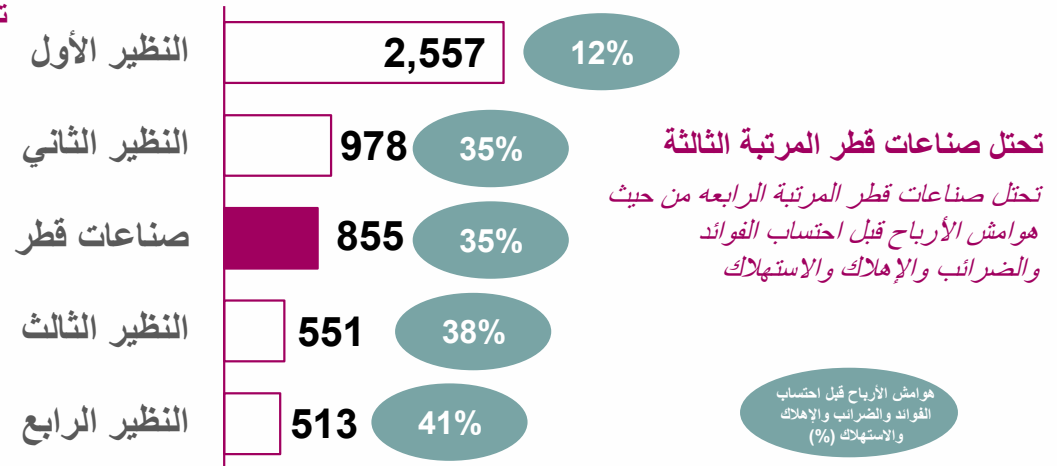
إجمالي الأصول (مليار دولار أمريكي)



صافي الأرباح (مليون دولار أمريكي)



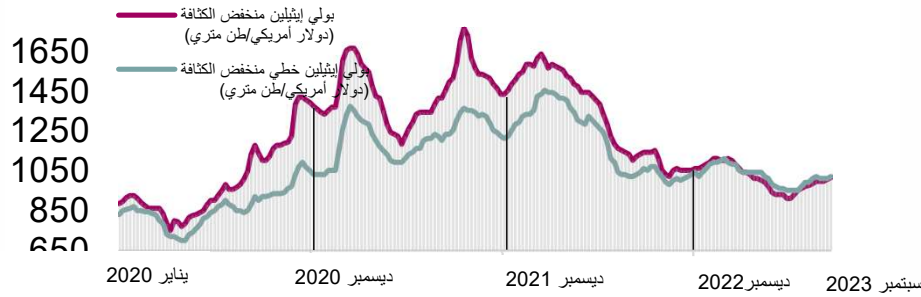
الأرباح قبل احتساب الفوائد والضرائب والإهلاك والاستهلاك (مليون دولار أمريكي)



المستجدات على مستوى الاقتصاد الكلي

المستجدات على مستوى الاقتصاد الكلي

البتروكيماويات



- أثر البطء في التعافي على مستوى الاقتصادات العالمية، وتقلبات أسعار النفط، وحالة عدم اليقين بشأن آفاق الاقتصاد الكلي، بالإضافة إلى اتخاذ المشتريين جانب الحذر جراء مخاوف الركود، حيث إن جميع تلك العوامل أثرت على أداء قطاع البتروكيماويات خلال العام. ومن ناحية أخرى، أخذ العرض أيضاً في العودة تدريجياً إلى المستويات التي كان عليها قبل عام 2022، حيث بدأت معظم الشركات المصنعة عملياتها التشغيلية بعد أن خفت نسبياً حدة المعوقات التي تواجهها سلسلة التوريد والخدمات اللوجستية.

الأسمدة الكيماوية



- واصلت الأسعار تراجعها مقارنة بالعام الماضي وشهدت الأسعار تحسن مقارنة بالربع الماضي، تأثرت اتجاهات الأسعار بنهج الحذر من جانب المشتريين نتيجة حالة عدم اليقين إزاء قوى العرض والطلب. وواصلت أسعار الحبوب والطاقة وغيرها من سلع أساسية بالتراجع، مما أثر على أسعار الأسمدة

الحديد والصلب



- يكتنف الطلب العالمي على الصلب حالة من عدم اليقين، حيث يشهد الاقتصاد العالمي التعافي بطيء الوتيرة. ومن ناحية أخرى، يعاني قطاع الإنشاءات من نشاطات بطيئة، الأمر الذي يعود بصورة أساسية إلى ارتفاع أسعار الفائدة والمخاوف من الركود

نتائج المجموعة (لفترة التسعة أشهر المنتهية في 30 سبتمبر 2023)

نظرة سريعة على نتائج التسعة أشهر الأولى من عام 2023

مقارنة بالتسعة أشهر الأولى من عام 2022



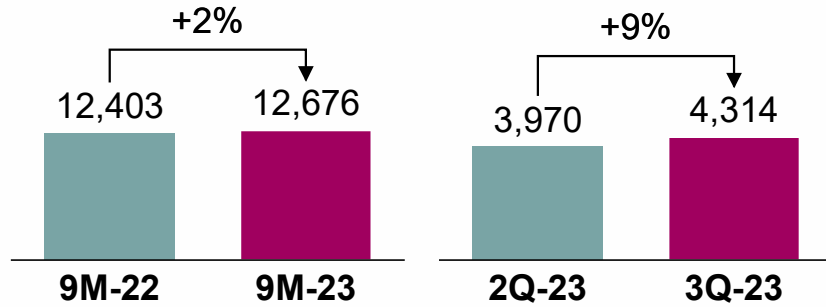
هوامش الأرباح قبل احتساب الفوائد والضرائب والإهلاك والاستهلاك: 37%

العائد على السهم: 0.54 ريال قطري

- نتائج التسعة أشهر الأولى من عام 2023، تأثرت بالتغيرات السلبية على مستوى متوسط أسعار بيع، وسط التحديات على مستوى الاقتصاد الكلي
- المجموعة تحافظ على قوة عملياتها التشغيلية وارتفاع جميع مؤشرات الأداء التشغيلي مقارنة بالعام الماضي
- حافظت المجموعة على قوة السيولة لديها وسجلت إجمالي أرصدة نقدية ومصرفية يبلغ 15.8 مليار ريال قطري، وتدفقات نقدية حرة بواقع 2.3 مليار ريال قطري خلال التسعة أشهر الأولى من عام 2023

استعراض للأداء التشغيلي

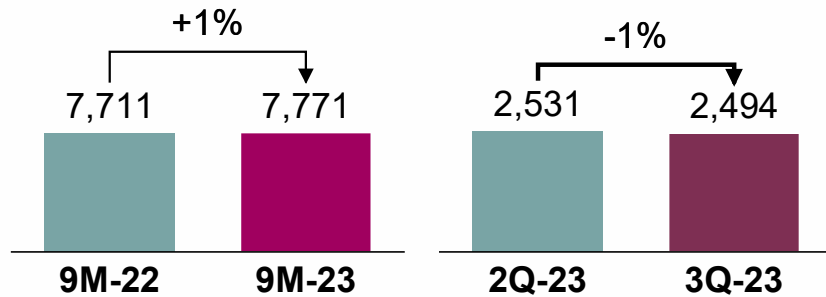
الإنتاج (ألف طن متري)



مقارنة بين التسعة أشهر الأولى من عام 2023 والتسعة أشهر الأولى من عام 2022: ازدادت أحجام الإنتاج، وهو الأمر الذي يُعزى بصورة أساسية إلى ارتفاع معدلات التشغيل ومستوى توافر المصانع على مستوى قطاعات المجموعة.

مقارنة بين الربع الثالث من عام 2023 والربع الثاني من عام 2023: ارتفعت مستويات الإنتاج، وهو ما يعود بصورة أساسية إلى حدوث تراجع ملحوظ في إنتاج قطاع الأسمدة الكيماوية خلال الربع الماضي نتيجة إجراء عمليات تطفئة لتنفيذ أعمال صيانة.

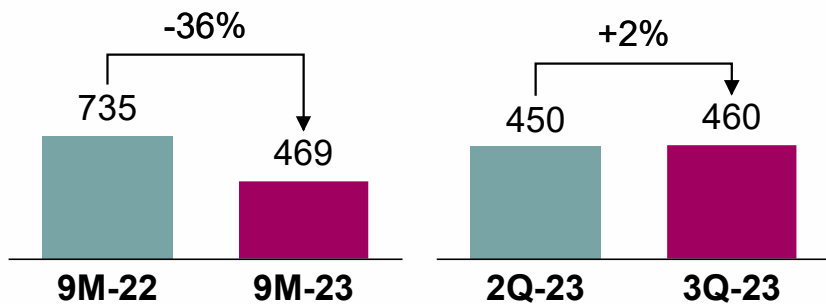
أحجام المبيعات (ألف طن متري)



مقارنة بين التسعة أشهر الأولى من عام 2023 والتسعة أشهر الأولى من عام 2022: ارتفعت أحجام المبيعات ارتفاعاً طفيفاً، الأمر الذي يعود بصورة أساسية إلى زيادة معدلات تشغيل المصانع، وهو ما أثمر عن زيادة أحجام الإنتاج.

مقارنة بين الربع الثالث من عام 2023 والربع الثاني من عام 2023: انخفضت أحجام المبيعات، وهو ما يُعزى بصورة أساسية إلى تراجع مستويات إنتاج قطاعي البتروكيماويات والحديد والصلب مقارنة بالربع الفائت، الأمر الذي عوضه جزئياً ارتفاع في الأحجام في قطاع الأسمدة الكيماوية.

أسعار البيع (دولار أمريكي / طن متري)

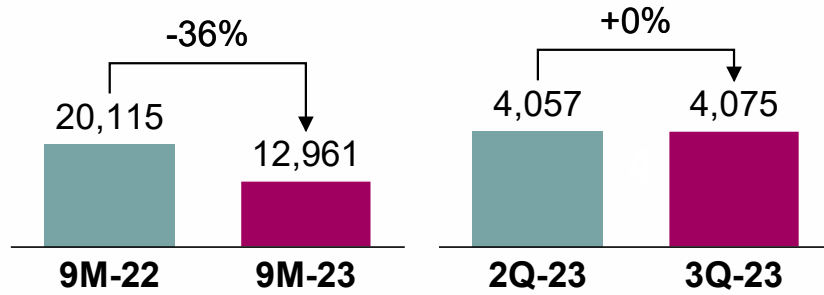


مقارنة بين التسعة أشهر الأولى من عام 2023 والتسعة أشهر الأولى من عام 2022: يُعزى انخفاض أسعار المنتجات بصورة أساسية إلى تراجع أسعار منتجات المجموعة جراء الظروف المناوئة على مستوى الاقتصاد الكلي.

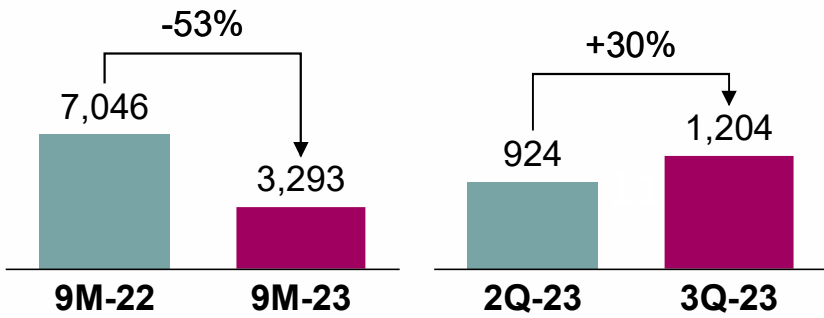
مقارنة بين الربع الثالث من عام 2023 والربع الثاني من عام 2023: تعافى متوسط أسعار البيع تعافياً طفيفاً، الأمر الذي يعود إلى تحسن أسواق الأسمدة جراء ديناميكيات العرض والطلب. وعادله جزئياً، تراجع في أسعار البيع المرجحة لقطاعي البتروكيماويات والحديد والصلب في ظل التحديات التي يشهدها الاقتصاد العالمي.

استعراض للأداء المالي

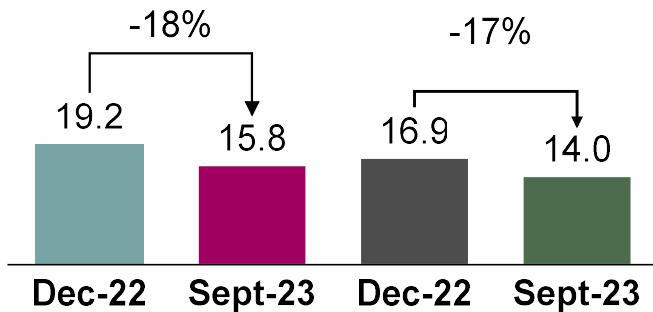
الإيرادات (مليار ريال قطري)



صافي الأرباح (مليون ريال قطري)



صافي النقد (مليار ريال قطري)



المعيار المحاسبي
الدولي 31

المعيار الدولي لإعداد
التقارير المالية 11

مقارنة بين التسعة أشهر الأولى من عام 2023 والتسعة أشهر الأولى من عام 2022: انخفضت إيرادات المجموعة انخفاضاً كبيراً، وهو ما يعود بصورة كبيرة إلى التراجع العام في متوسط أسعار البيع المُرجح.

مقارنة بين الربع الثالث من عام 2023 والربع الثاني من عام 2023: حافظت إيرادات المجموعة على مستوياتها دون تغيير يذكر، حيث إن الهبوط في أحجام البيع عادلة بالكامل ارتفاع في أسعار البيع.

مقارنة بين التسعة أشهر الأولى من عام 2023 والتسعة أشهر الأولى من عام 2022: النتائج تأثرت تأثيراً كبيراً جراء تراجع جميع أسعار المنتجات. الأمر الذي عادله جزئياً انخفاض التكاليف التشغيلية نتيجة إلى انخفاض التكاليف المتغيرة وتكلفة المواد الخام المرتبطة بمؤشر أسعار المنتجات النهائية، عادله بصورة طفيفة ارتفاع أحجام البيع والارتفاع العام جراء التضخم إلى حد ما.

مقارنة بين الربع الثالث من عام 2023 والربع الثاني من عام 2023: ارتفعت الأرباح في ظل ارتفاع الأرباح قبل احتساب الفوائد والضرائب والإهلاك والاستهلاك، الأمر الذي أثمر في تحسن هامش الربح مقارنة بالربع الفائت.

بلغ إجمالي الأرصدة النقدية في جميع شركات المجموعة 15.8 مليار ريال قطري (بموجب المعيار المحاسبي الدولي 31). يُعزى بصورة أساسية تراجع الأرصدة النقدية مقارنة بالعام الماضي توزيعات الأرباح عن السنة المالية 2022 (بواقع 6.7 مليار ريال قطري). وهو ما عادله جزئياً التدفقات النقدية الحرة (2.3 مليار ريال قطري).

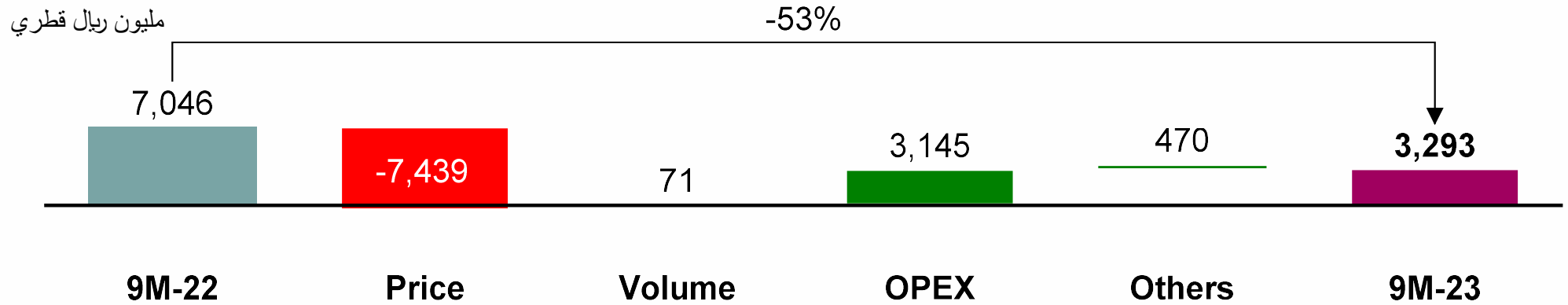
لا توجد أية ديون طويلة الأجل على مستوى جميع شركات المجموعة.



تحليل التباين في صافي الأرباح

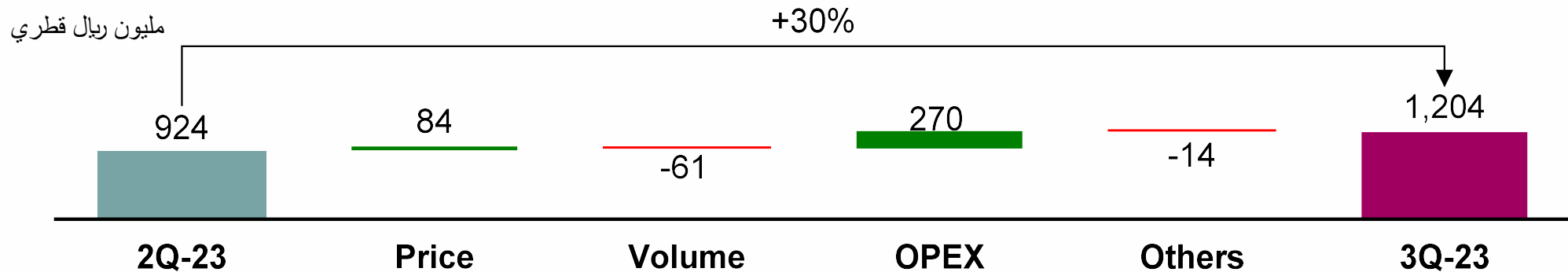
مقارنة بين لتسعة أشهر من عام 2023 والتسعة أشهر من عام 2022

تراجع صافي أرباح المجموعة يُعزى إلى انخفاض أسعار البيع، الأمر الذي عادله جزئياً ارتفاع في أحجام المبيعات وانخفاض في التكلفة التشغيلية



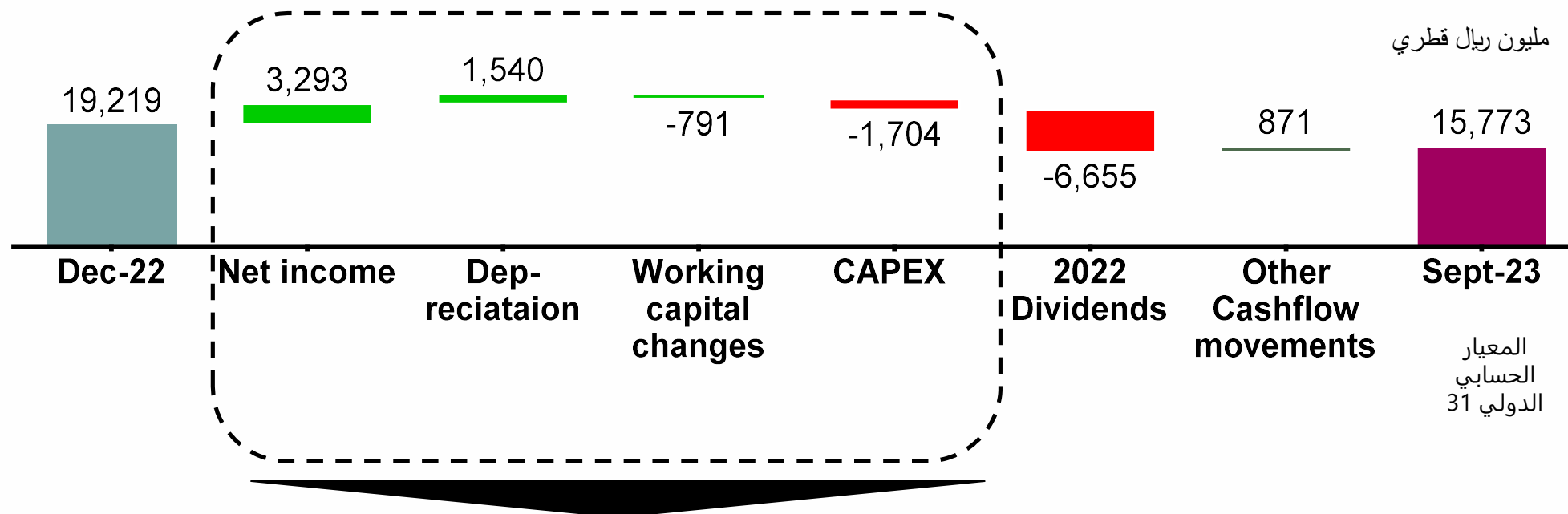
مقارنة بين الربع الثالث من عام 2023 والربع الثاني من عام 2023

تحسن صافي الأرباح يُعزى إلى ارتفاع أسعار البيع والانخفاض في التكلفة التشغيلية، الأمر الذي عادله جزئياً انخفاض في أحجام البيع



قدرة صناعات قطر على تحقيق تدفقات نقدية

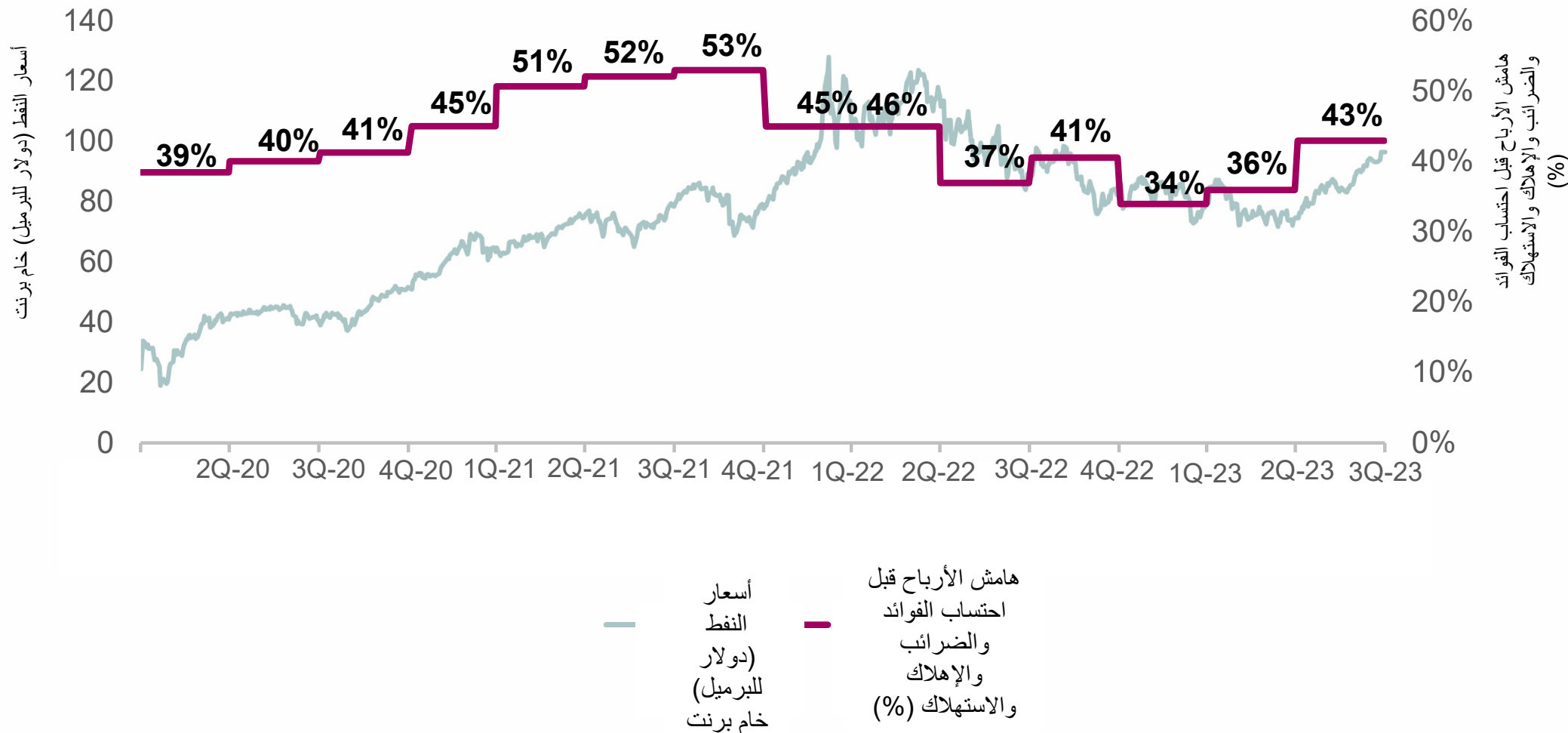
حافظت صناعات قطر على قدراتها في تحقيق تدفقات نقدية حرة



التدفقات النقدية الحرة التي تحققت خلال فترة التسعة أشهر المنتهية في 30 سبتمبر 2023: 2.3 مليار ريال قطري

هامش قوي للأرباح قبل احتساب الفوائد والضرائب والإهلاك والاستهلاك

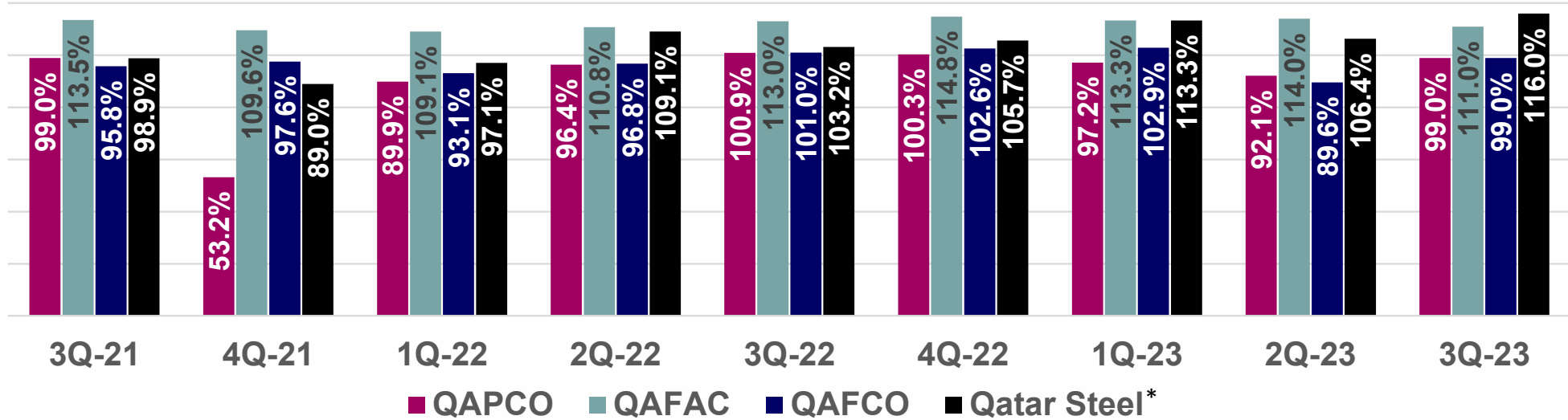
برغم عدم استقرار أسعار السلع الأساسية، إلا أن هامش أرباح الشركة قبل احتساب الفوائد والضرائب والإهلاك والاستهلاك قد حافظت على قوتها



المصدر: أسعار النفط (دولار أمريكي/برميل)، خام برنت؛ هامش الأرباح قبل احتساب الفوائد والضرائب والإهلاك والاستهلاك - بيانات الشركة

معدلات التشغيل في صناعات قطر ظلت مستقرة

حافظت الشركة على استقرار معدلات التشغيل

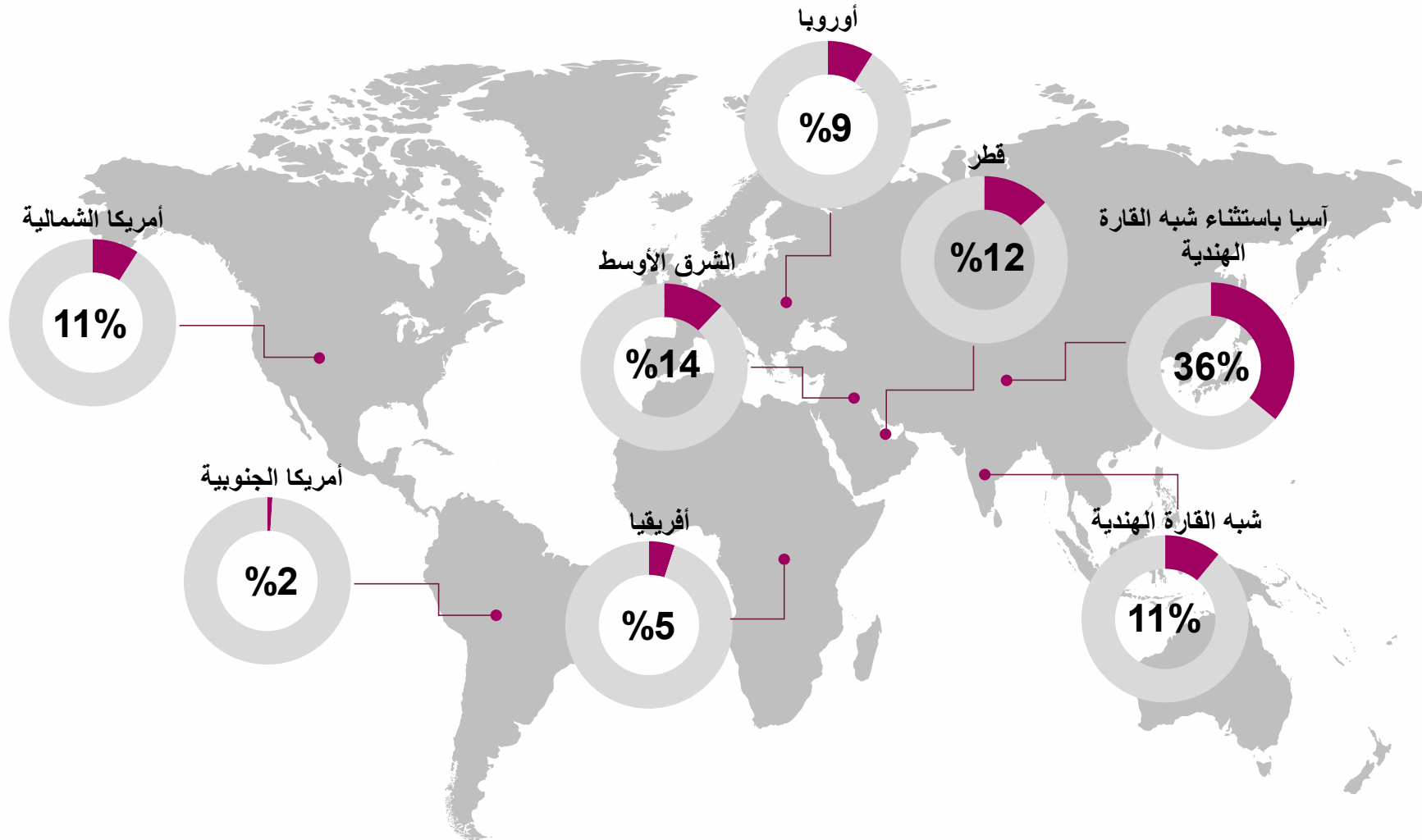


* ملاحظة: اعتباراً من 1 أبريل 2020، قررت الإدارة إيقاف تشغيل بعض مرافق إنتاجية في قطر ستيل، وعليه فقد تم تعديل الطاقة الإنتاجية الاسمية لتعكس المستويات الجديدة للطاقة الإنتاجية بعد إجراء عملية إيقاف التشغيل.

كما قررت قطر ستيل، وبداية من الربع الأول من عام 2022، إعادة تشغيل المرفق (DR-2) ذي الطاقة الإنتاجية الأكبر وإيقاف تشغيل المرفق (DR-1) الذي ظل قيد التشغيل حتى نهاية عام 2021. وتبلغ الطاقة الإنتاجية للمرفق (DR-2) ما يصل إلى مليون ونصف طن متري في العام مقارنة بالمرفق (DR-1) الذي تبلغ طاقته الإنتاجية 800,000 طن متري في العام.

تحليل جغرافي - إيرادات مجموعة صناعات قطر

ظلت آسيا أكبر سوق للمجموعة



نتائج القطاعات (لفترة التسعة أشهر المنتهية في 30 سبتمبر 2023)

التفاصيل الخاصة بقطاعات المجموعة: البتروكيماويات

- تنتج الشركات العاملة في قطاع البتروكيماويات (قابكو، قاتوفين، كفاك، وكيو في سي) ما يلي:

المنتج	(الف طن متري في العام) الطاقة الإنتاجية ¹
إيثيلين	920
بولي إيثيلين منخفض الكثافة	600
بولي إيثيلين خطي منخفض الكثافة	280
ميثانول	500
ثلاثي ميثايل بيوتائل الإثير	305
الإجمالي	2,605

- يتضمن اللقيم الأساسي للقطاع غاز الميثان (الذي يستخدم لإنتاج الميثانول) وغاز الإيثان (الإيثيلين) وغاز البوتان (ثلاثي ميثايل بيوتائل الإثير).



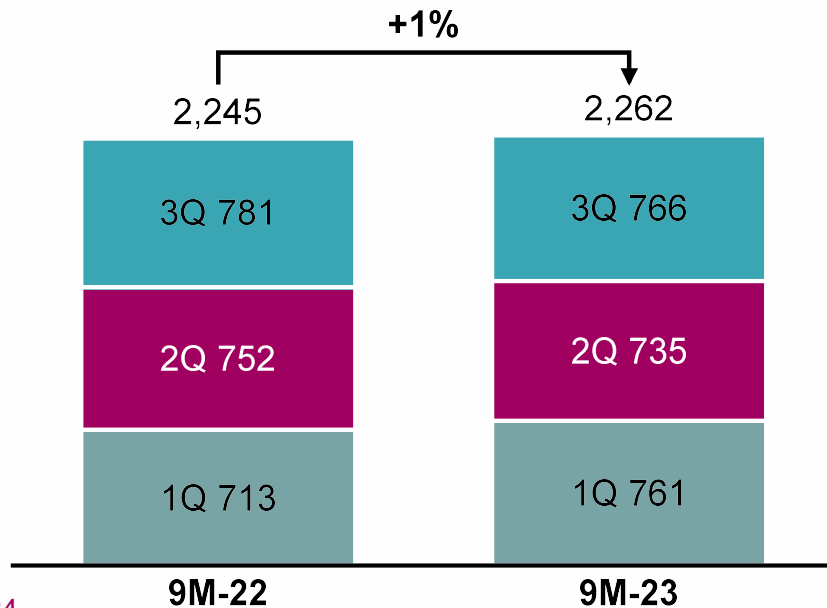
1 تعكس الطاقة الإنتاجية حصة صناعات قطر في الكيانات المعنية

نتائج: قطاع البتروكيماويات

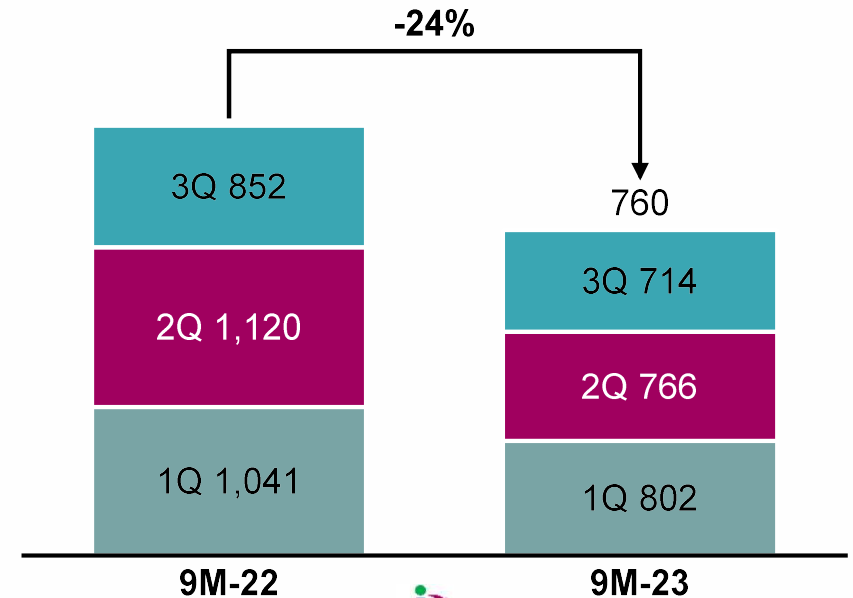
تحليل للإنتاج وأسعار البيع

- الإنتاج: ارتفعت أحجام الإنتاج بنسبة تبلغ 1% مقارنة بالتسعة أشهر الأولى من عام 2022، الأمر الذي يُعزى إلى ارتفاع مستوى توافر المرافق؛
- ارتفعت أحجام الإنتاج للربع الثالث من عام 2023 بنسبة تبلغ 4% مقارنة بالربع الثاني من نفس العام، وهو ما يعود بصورة أساسية إلى ارتفاع معدلات التشغيل.
- أسعار البيع: انخفضت بنسبة تبلغ 24% مقارنة بالتسعة أشهر الأولى من عام 2022، وهو ما يُعزى إلى التراجع العام في أسعار البتروكيماويات العالمية، وذلك نتيجة انخفاض أسعار النفط الخام وتراجع الطلب الاستهلاكي جراء تدهور أساسيات الاقتصاد الكلي؛
- انخفضت أسعار البيع للربع الثالث من عام 2023 بنسبة تبلغ 7% مقارنة بالربع الثاني من نفس العام، مما يُعزى بصورة أساسية إلى الانخفاض العام في الطلب على قطاع البولي إيثيلين جراء تراجع الطلب العالمي.

الإنتاج (ألف طن متري)

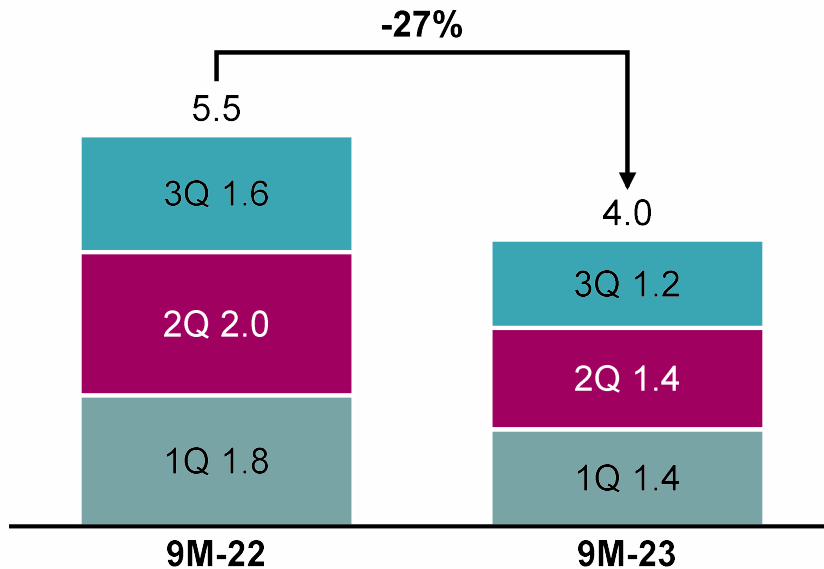


أسعار البيع (دولار أمريكي / طن متري)

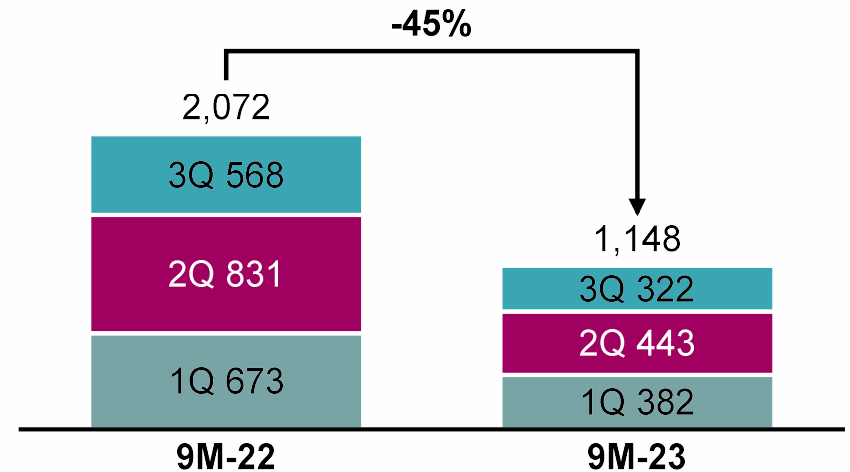


- الإيرادات: : 4 مليار ريال قطري، بانخفاض تبلغ نسبته 27% مقارنة بالتسعة أشهر الأولى من عام 2022. يعود انخفاض الإيرادات بصورة أساسية إلى تراجع متوسط أسعار البيع المحققة (-24%) وتراجع أحجام المبيعات (-4%) خلال التسعة أشهر الأولى من عام 2023؛
 - انخفضت إيرادات الربع الثاني من عام 2023 بنسبة تبلغ 13%، الأمر الذي يعود بصورة أساسية إلى تراجع أحجام المبيعات (-6%) وانخفاض أسعار البيع (-7%) مقارنة بالربع الفائت.
- صافي الأرباح: 1,148 مليون ريال قطري، بانخفاض تبلغ نسبته 45% مقارنة بالتسعة أشهر الأولى من عام 2022. يُعزى هذا الانخفاض بصورة أساسية إلى تراجع إيرادات القطاع التي تأثرت بانخفاض متوسط أسعار البيع المحققة وتراجع أحجام المبيعات خلال التسعة أشهر الأولى من عام 2023.
 - انخفض صافي أرباح الربع الثالث من عام 2023 بنسبة تبلغ 27% مقارنة بالربع الثاني من نفس العام، الأمر الذي يُعزى إلى تراجع إيرادات القطاع.

الإيرادات (مليار ريال قطري)



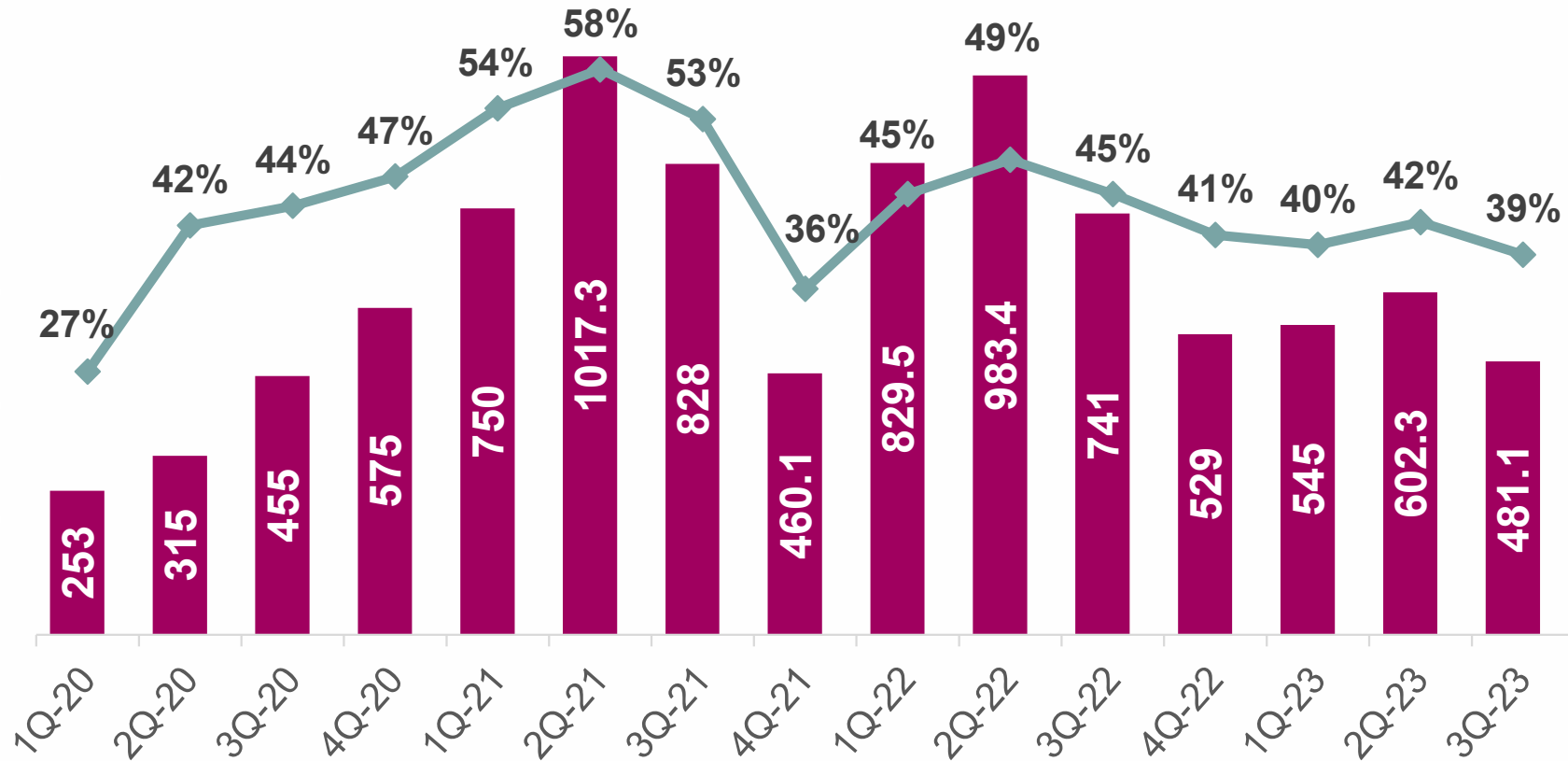
صافي الأرباح (مليون ريال قطري)



تحليل لهوامش أرباح القطاع
قبل احتساب الفوائد والضرائب
والإهلاك والاستهلاك

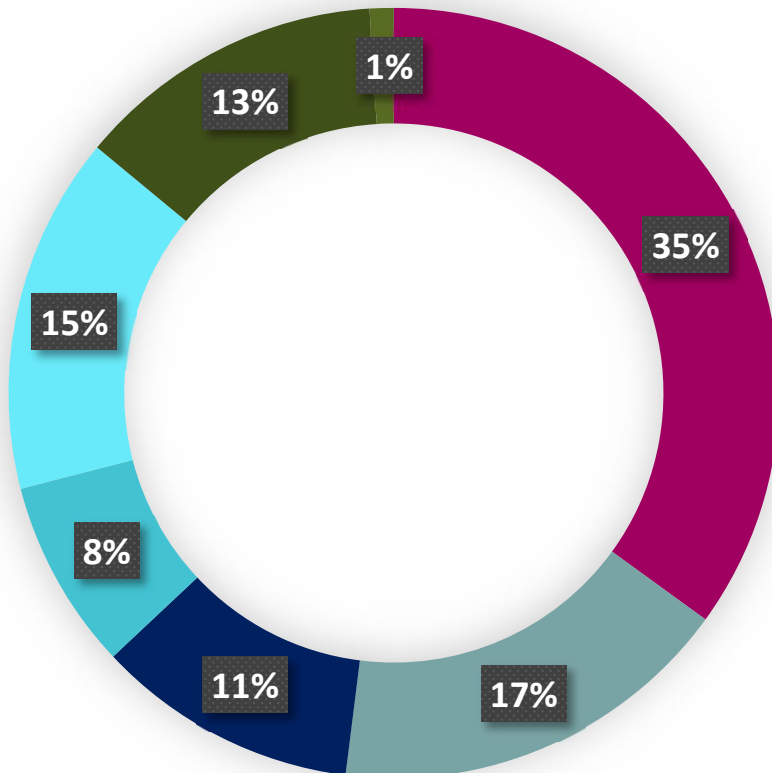
نتائج: قطاع البتروكيماويات

حافظت هوامش أرباح القطاع قبل احتساب الفوائد والضرائب والإهلاك والاستهلاك على قوتها

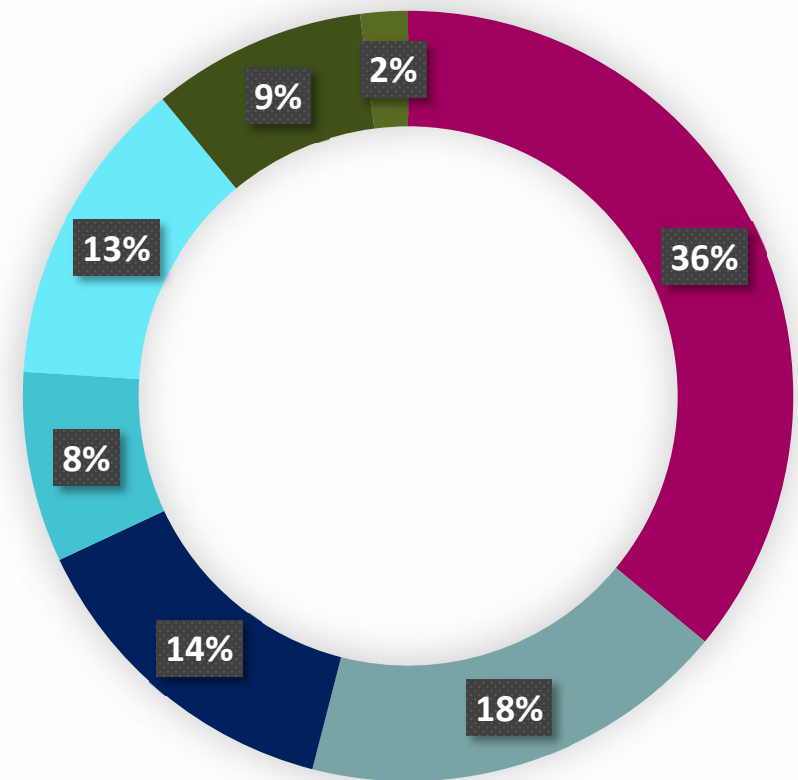


- ظلّت آسيا سوقاً رئيسية لمنتجات الشركة من البولي إيثيلين (البولي إيثيلين منخفض الكثافة والبولي إيثيلين الخطي منخفض الكثافة) وثلاثي ميثايل بيوتائل الإثير

إيرادات القطاع لتسعة أشهر من عام 2023 (%)



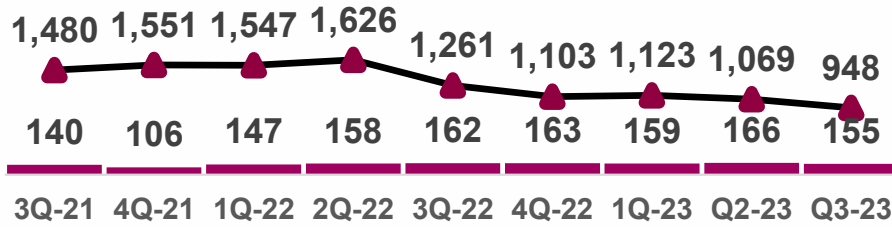
إيرادات القطاع لتسعة أشهر من عام 2022 (%)



● آسيا، شبه القارة الهندية
● أفريقيا
● شبه القارة الهندية
● أوروبا
● الشرق الأوسط
● قطر
● أمريكا الشمالية

البولي إيثيلين منخفض الكثافة

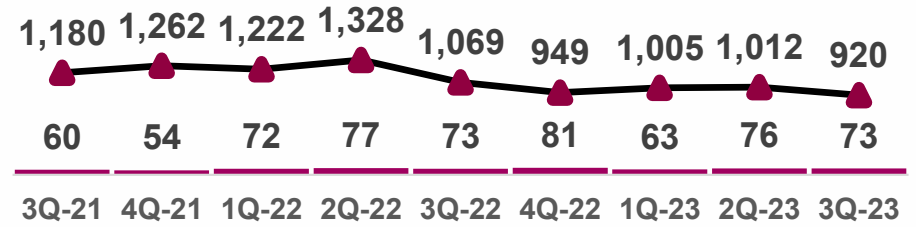
(أسهم بحوالي 44% ضمن إيرادات لتسعة أشهر من عام 2023)



تراجعت أحجام المبيعات خلال الربع الثالث من عام 2023، بينما انخفضت أسعار البيع، وهو ما يعود إلى الانخفاض العام الذي تشهده أسواق البولي إيثيلين.

البولي إيثيلين الخطي منخفض الكثافة

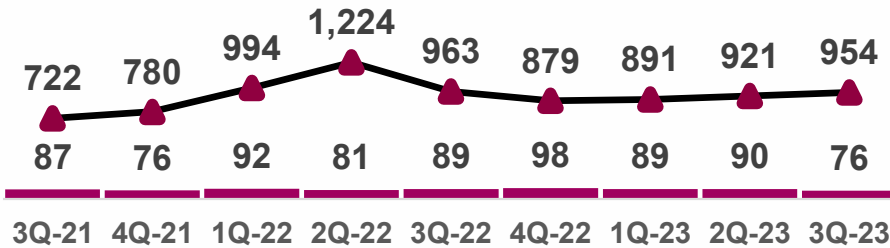
(أسهم بحوالي 18% ضمن إيرادات القطاع لتسعة أشهر من عام 2023)



تراجعت أحجام المبيعات وأسعار البيع خلال الربع الثالث من عام 2023.

ثلاثي ميثايل بيوتايل الإثير

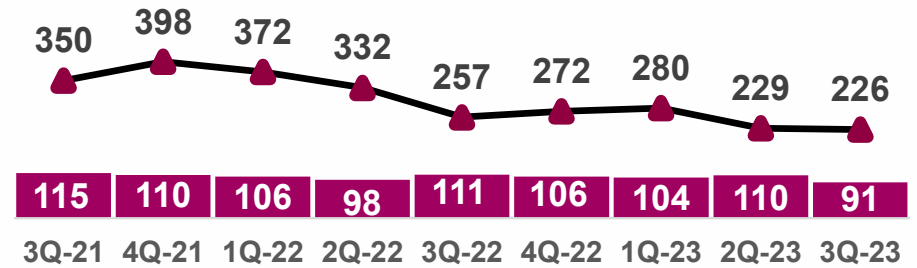
(أسهم بحوالي 21% ضمن إيرادات القطاع لتسعة أشهر من عام 2023)



تراجعت أحجام المبيعات خلال الربع الثالث من عام 2023 بفضل تراجع معدلات تشغيل المصانع. ارتفعت أسعار البيع ارتفاعاً طفيفاً خلال الربع الثالث من عام 2023.

الميثانول

(أسهم بحوالي 7% ضمن إيرادات القطاع لتسعة أشهر من عام 2023)



تراجعت أحجام المبيعات خلال الربع الثالث من عام 2023 مقارنة بالربع الثاني من نفس العام. وحافظت أسعار البيع للربع الثالث من عام 2023 على مستوياتها مقارنة بالربع الفائت.



التفاصيل الخاصة بقطاعات المجموعة: الأسمدة الكيماوية

- لدى شركة قطر للأسمدة الكيماوية ستة خطوط لإنتاج الأمونيا وستة خطوط لإنتاج اليوريا تقع جميعها في قطر.

المنتج (بالألف طن متري في العام)
الطاقة الإنتاجية¹

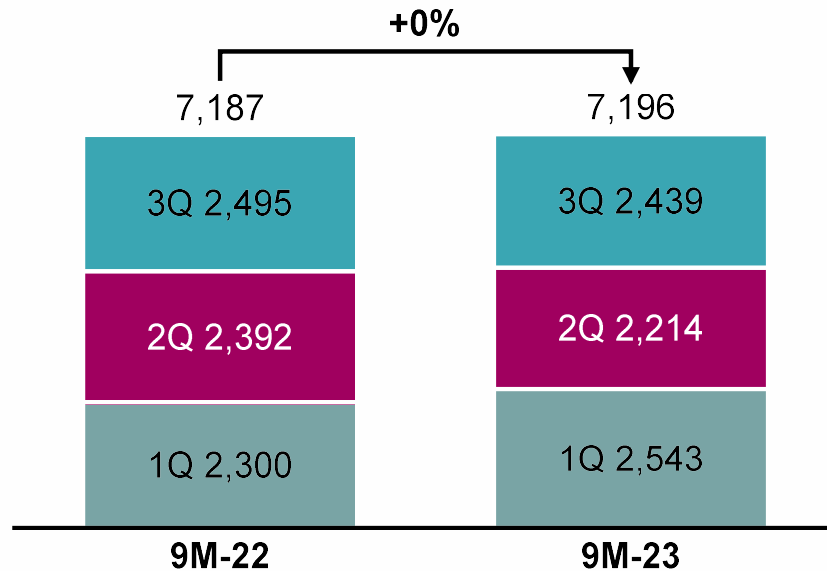
3,840	أمونيا
5,957	يوريا
60	ميلامين
9,922	الإجمالي

- يتضمن اللقيم الأساسي للقطاع غاز الميثان (الذي يستخدم لإنتاج الأمونيا) و **الأمونيا** (التي تستخدم لإنتاج اليوريا).

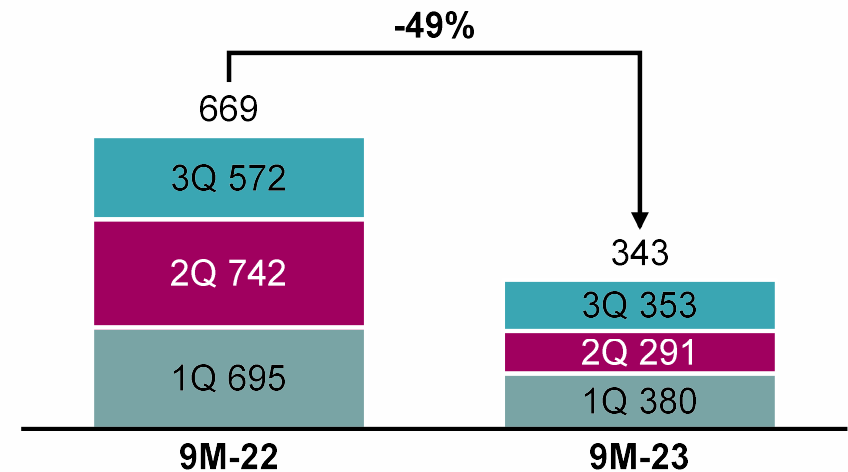


- الإنتاج: حافظت أحجام الإنتاج لتسعة أشهر الأولى من عام 2023 على مستوياتها نسبياً دون تغيير يُذكر مقارنة بنفس الفترة من العام الماضي.
- ارتفع الإنتاج للربع الثالث من عام 2023 مقارنة بالربع الثاني من نفس العام، الأمر الذي يُعزى إلى تراجع أحجام الإنتاج نتيجة تنفيذ أعمال الصيانة خلال الربع الثاني من نفس العام.
- أسعار البيع: انخفضت الأسعار بنسبة تبلغ 49% مقارنة بالتسعة أشهر الأولى من عام 2022، وذلك جراء الضغوط على مستوى الاقتصاد الكلي، وهو ما أثر على أسواق الأسمدة الكيماوية؛
- ارتفعت الأسعار بنسبة تبلغ 21% خلال الربع الثالث من عام 2023 مقارنة بالربع الثاني من نفس العام، وذلك جراء التحسن المشهود في أسواق الأسمدة.

الإنتاج (ألف طن متري)

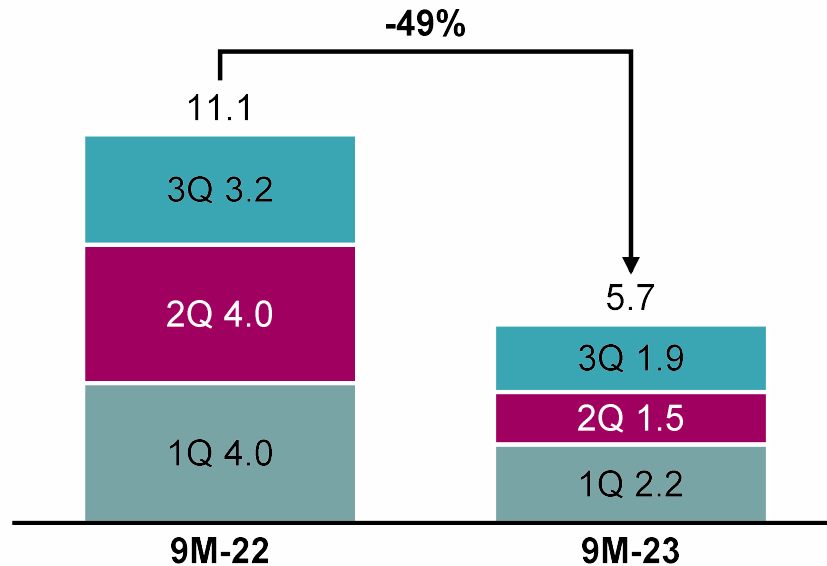


أسعار البيع (دولار أمريكي / طن متري)

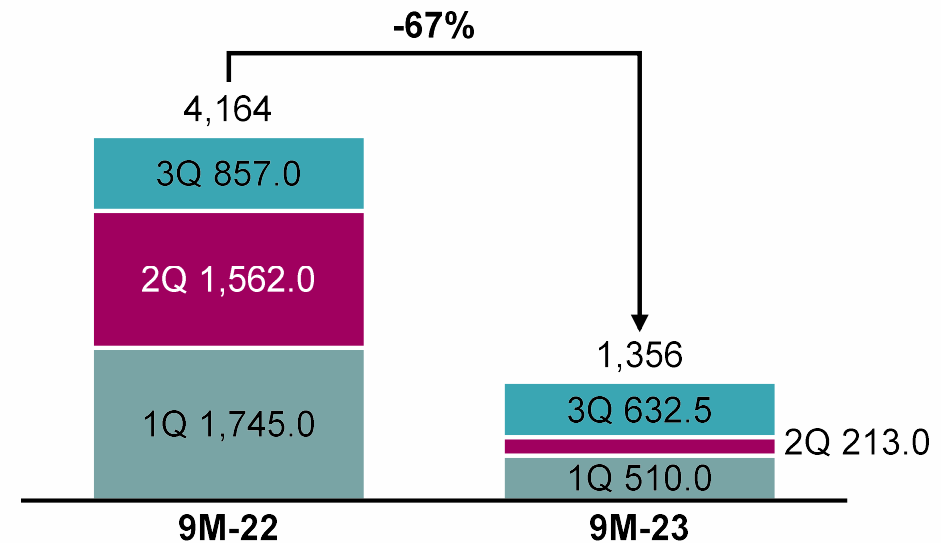


- **الإيرادات:** 5.7 مليار ريال قطري، بانخفاض تبلغ نسبته 49% مقارنة بالتسعة أشهر الأولى من عام 2022، وهو ما يعود بصورة أساسية إلى تراجع أسعار البيع، فيما حافظت أحجام المبيعات على مستوياتها نسبياً دون تغير يُذكر؛
- انخفضت الإيرادات بنسبة تبلغ 29% خلال الربع الثالث من عام 2023 مقارنة بالربع الثاني من نفس العام، وهو ما يعود إلى تحسن أسعار البيع (+21%) وأحجام المبيعات (+6%) جراء ارتفاع عدد أيام التشغيل.
- **صافي الأرباح:** 1,356 مليون ريال قطري، بانخفاض تبلغ نسبته 67% مقارنة بالتسعة أشهر الأولى من عام 2022، وهو ما يُعزى إلى الانخفاض العام في إيرادات القطاع، الأمر الذي عوضه جزئياً انخفاض التكاليف التشغيلية؛
- ارتفع صافي أرباح القطاع ارتفاعاً ملحوظاً بنسبة 197% خلال الربع الثالث من عام 2023 مقارنة بالربع الثاني من نفس العام، الأمر الذي يعود بصورة أساسية إلى ارتفاع إيرادات القطاع وتحسن الأرباح قبل احتساب الفوائد والضرائب والإهلاك والاستهلاك مقارنة بالربع الماضي.

الإيرادات (مليار ريال قطري)



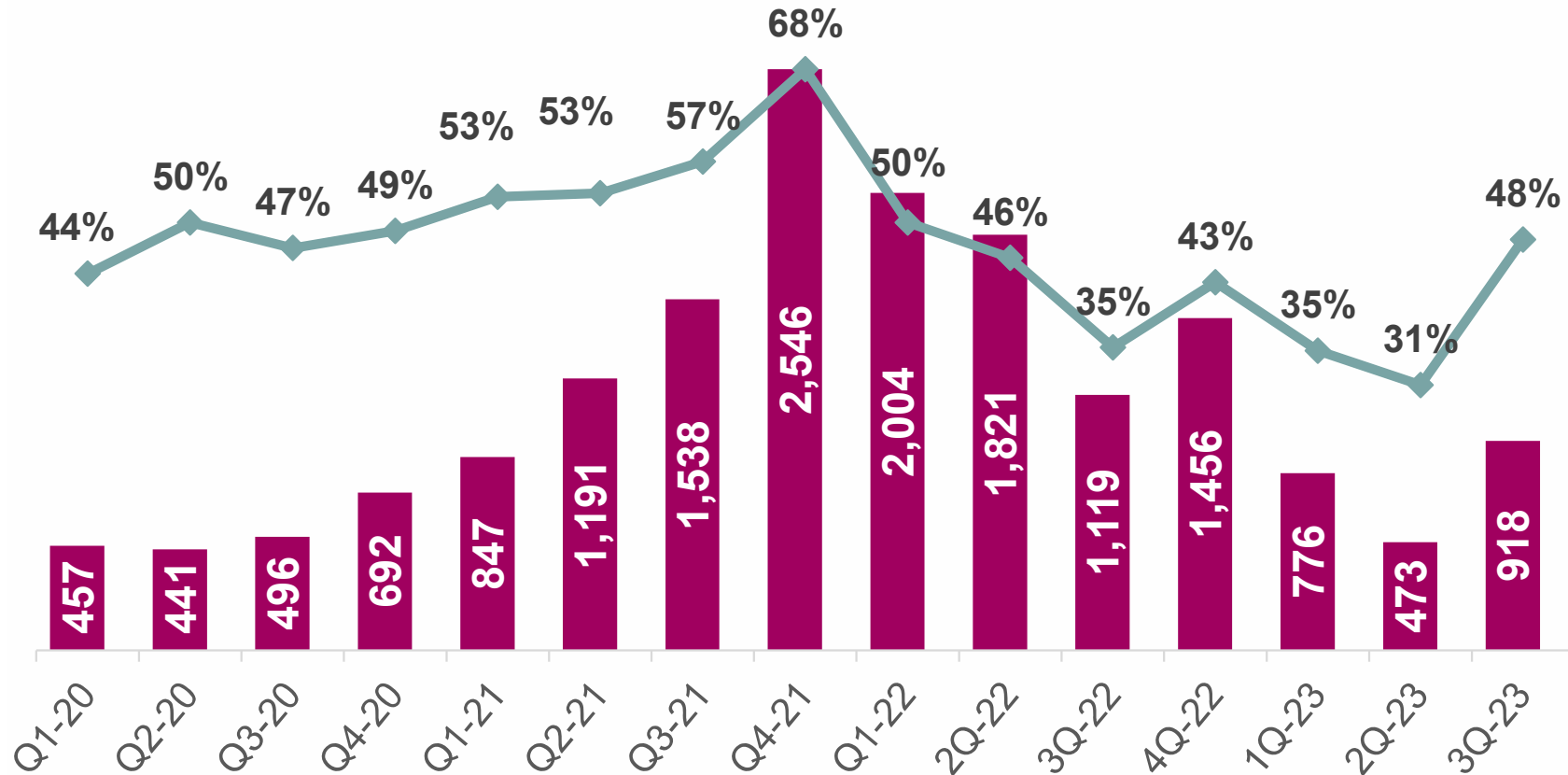
صافي الأرباح (مليون ريال قطري)



تحليل هوامش أرباح القطاع
قبل احتساب الفوائد والضرائب
والإهلاك والاستهلاك

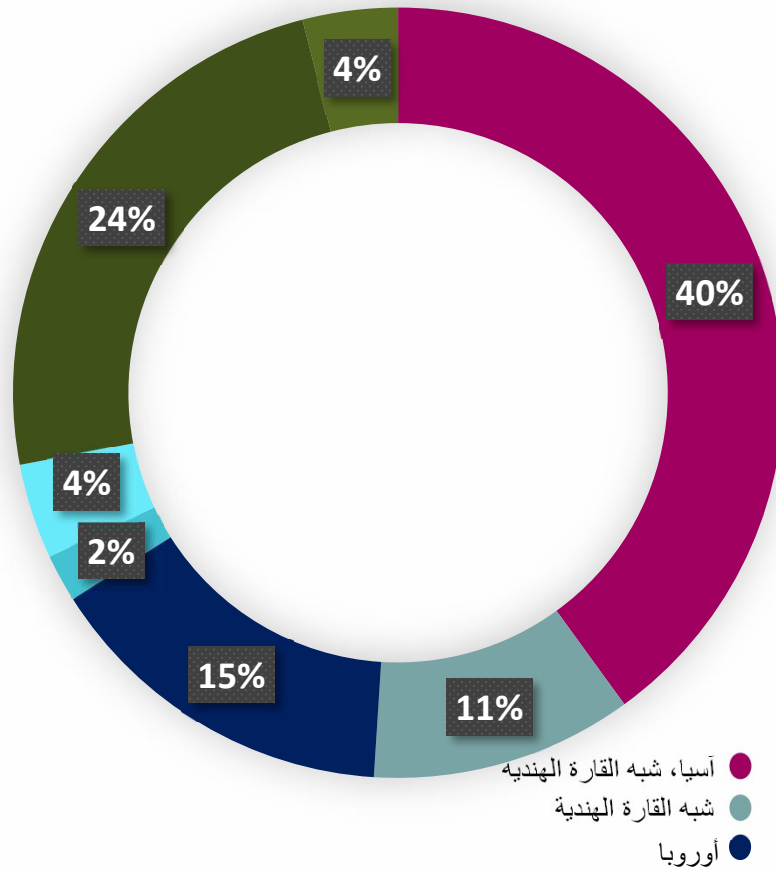
نتائج: قطاع الأسمدة الكيماوية

حافظت هوامش أرباح القطاع قبل احتساب الفوائد والضرائب والإهلاك والاستهلاك على مستوياتها

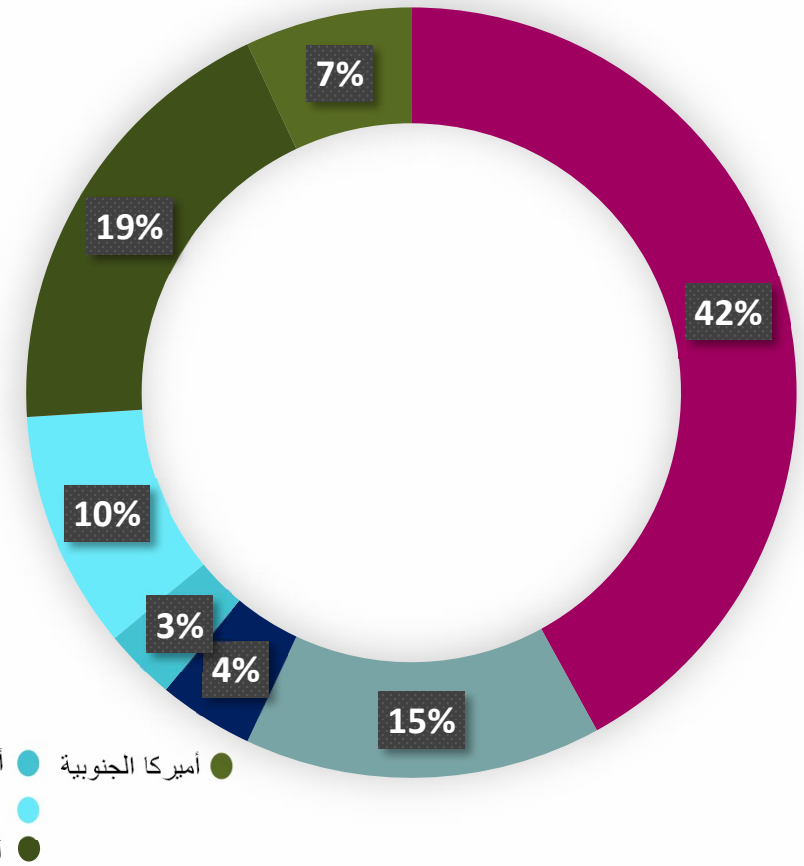


- تعد آسيا سوقاً رئيسية أخرى للأسمدة الكيماوية إلى جانب أمريكا الشمالية يليهما القارة الأوروبية


إيرادات القطاع لتسعة أشهر من عام 2023 (%)




إيرادات القطاع لتسعة أشهر من عام 2022 (%)



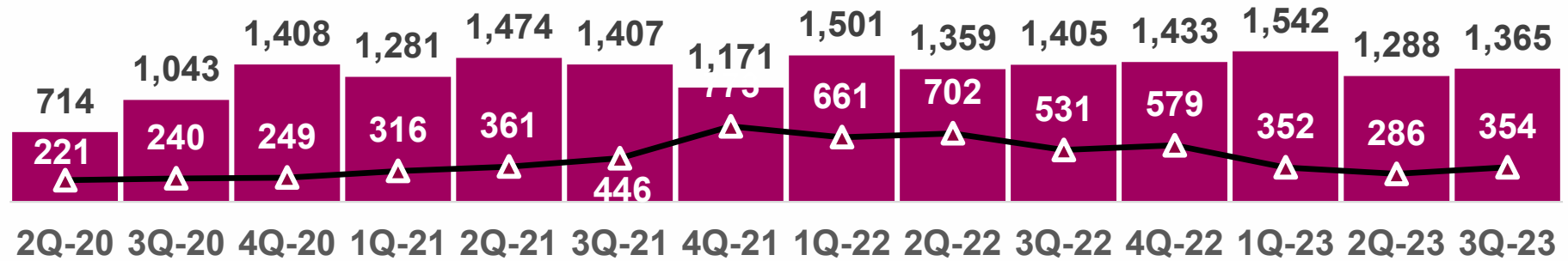
نتائج: قطاع الأسمدة الكيماوية

أحجام المبيعات (ألف طن متري) 

أسعار البيع (دولار أمريكي/طن متري) 

اليوريا

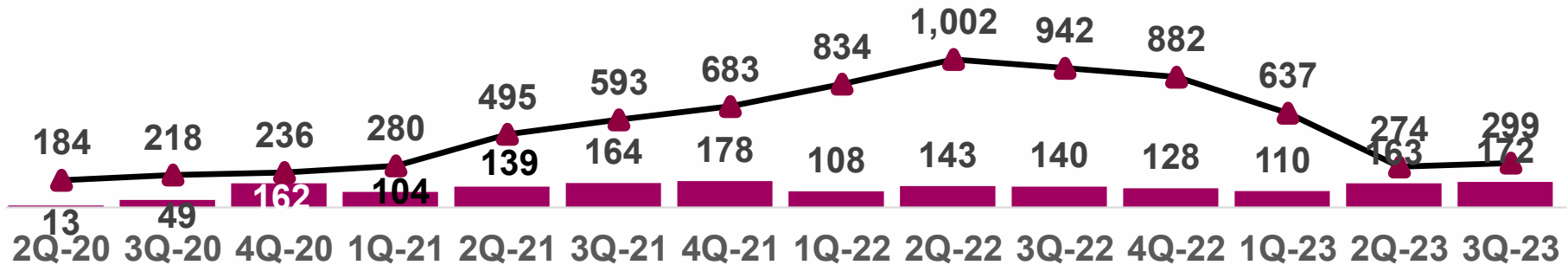
(أسهمت بحوالي 86% ضمن إيرادات القطاع لتسعة أشهر من عام 2023)



تحسنت أحجام المبيعات خلال الربع الثالث من عام 2023 جراء انخفاض الإنتاج خلال الربع الماضي، الأمر الذي يعود إلى إجراء عمليات الصيانة في المرافق التشغيلية. ارتفعت أسعار اليوريا خلال الربع الثالث من عام 2023، وهو ما يُعزى إلى تحسن أسواق الأسمدة الكيماوية

الأمونيا

(أسهمت بحوالي 11% ضمن إيرادات القطاع لتسعة أشهر من عام 2023)



تتوقف مبيعات الأمونيا على توافر كميات فائضة منها، حيث يتم توجيه معظم كميات الأمونيا المنتجة نحو إنتاج اليوريا.

التفاصيل الخاصة بقطاعات المجموعة: الحديد والصلب

- تنتج قطر ستيل مجموعة من منتجات الحديد والصلب الوسيطة.

فيما يلي الطاقة الإنتاجية للمصانع:

المنتج	(بالآلف طن متري في العام) الطاقة الإنتاجية ¹
الحديد المختزل المباشر / الحديد المقولب على الساخن	2,300 *
حديد التسليح	1,800 *
كتل الحديد	2,520 *
لوائف	240
الإجمالي	6,860

¹ تعكس الطاقة الإنتاجية حصة صناعات قطر في الكيانات المعنية

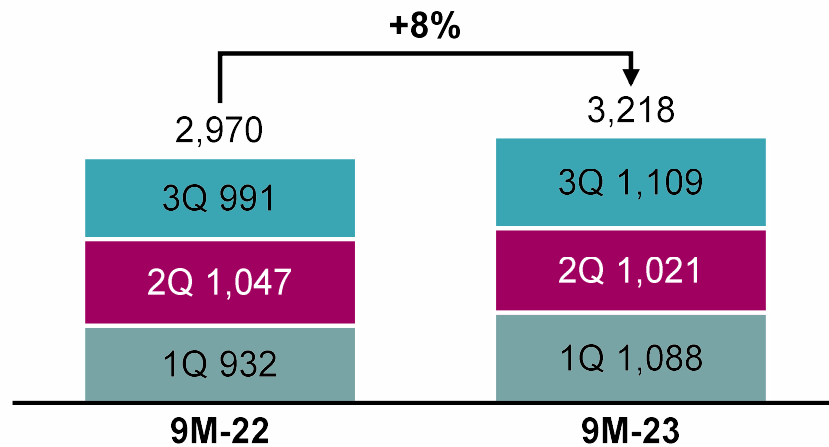
- تتضمن المواد الخام الأساسية للقطاع كريات أكسيد الحديد والخردة. من المهم الملاحظة إن معلومات شركة القطرية لإنتاج حديد التسليح لم تُدرج في المعلومات المُبلغ عنها في قطاع الحديد والصلب. حيث تم الاستحواذ عليها بعد الربع الثالث من عام 2023



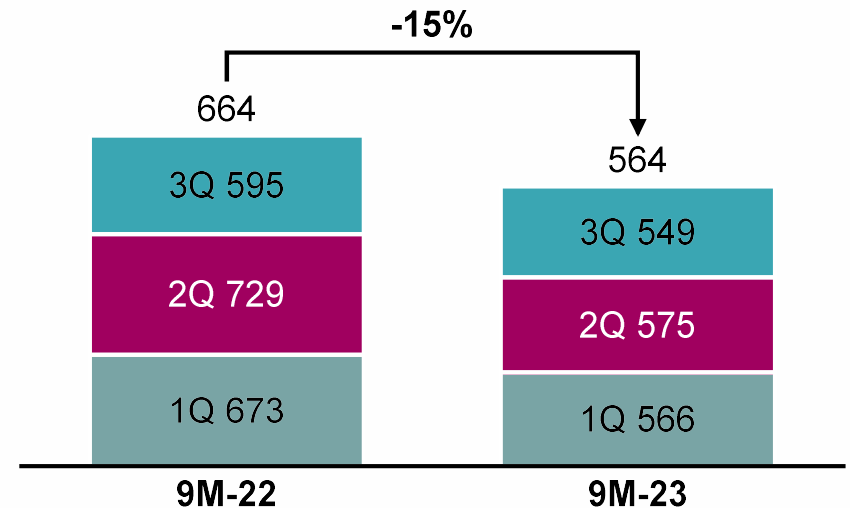
*ملاحظة: وفقاً للقرار الأخير المعني بإيقاف تشغيل بعض مرافق إنتاجية تابعة لشركة قطر ستيل اعتباراً من 1 أبريل 2020، فقد تم تغيير الطاقة الاسمية لإنتاج؛ الحديد المختزل بالطريقة المباشرة / الحديد المقولب على الساخن: 1,500 ألف طن متري؛ كتل الحديد: 1,000 ألف طن متري؛ حديد التسليح: 1,100 ألف طن متري في العام (بما في ذلك 300 ألف طن متري من حديد التسليح من عمليات دولة الإمارات العربية المتحدة).

- **الإنتاج:** ارتفعت مستويات الإنتاج بنسبة تبلغ 8% مقارنة بالتسعة أشهر الأولى من عام 2022، حيث قام القطاع بإعادة تشغيل المرفق الأكبر من حيث الطاقة الإنتاجية DR-2 خلال الفترة الأخيرة من الربع الأول من عام 2022، وسجل أحجام إنتاج إضافية من المرفق DR-2 منذ بداية الربع الأول من عام 2023؛
- ارتفعت أحجام الإنتاج بنسبة تبلغ 9% خلال الربع الثالث من عام 2023 مقارنة بالربع الثاني من نفس العام، وهو ما يُعزى إلى التحسن النسبي في معدلات تشغيل المصانع.
- **أسعار البيع:** انخفضت بنسبة تبلغ 15% مقارنة بالتسعة أشهر الأولى من عام 2022، وذلك جراء تراجع أسعار الحديد والصلب نتيجة حالة عدم اليقين الطلب العالمي على الحديد وتراجع الاستهلاك المحلي نتيجة إلى القيود المفروضة على عمليات الإنشاء المتعلقة بساعات العمل خلال الصيف؛
- انخفضت الأسعار خلال الربع الثالث من عام 2023 بنسبة تبلغ 5% مقارنة بالربع الثاني من نفس العام، وهو ما يُعزى بصورة أساسية إلى ديناميكيات العرض والطلب في أسواق الحديد والصلب على المستوى الدولي.

الإنتاج (ألف طن متري)



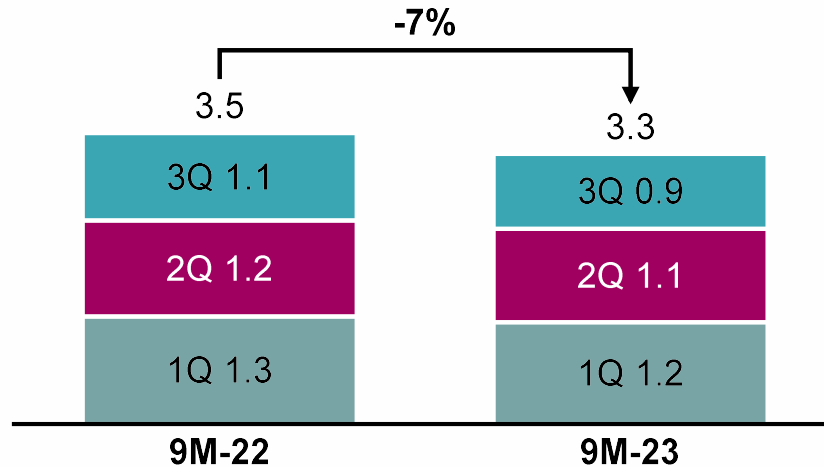
أسعار البيع (دولار أمريكي / طن متري)



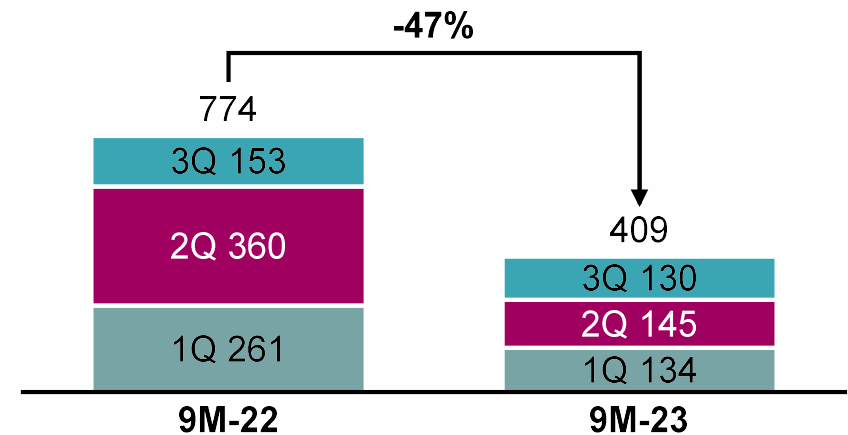
نتائج: قطاع الحديد والصلب

- الإيرادات: 3.3 مليار ريال قطري، بانخفاض تبلغ نسبته 7% مقارنة بالتسعة أشهر الأولى من عام 2022، وهو ما يعود إلى تراجع أسعار البيع، الأمر الذي عوضه جزئياً ارتفاع أحجام المبيعات (+9%) في ظل زيادة مستويات الإنتاج؛
 - انخفضت الإيرادات بنسبة تبلغ 20% خلال الربع الثالث من عام 2023 مقارنة بالربع الثاني من نفس العام، وهو ما يُعزى إلى التراجع النسبي في أحجام المبيعات (-16%)، تراجع أسعار البيع (-5%).
- صافي الأرباح: صافي أرباح بواقع 409 مليون ريال قطري لتسعة أشهر الأولى من عام 2023، بانخفاض تبلغ نسبته 47% مقارنة بنفس الفترة من العام الماضي، مما يعود بصورة أساسية إلى انخفاض الأسعار. كما تأثرت الأرباح بارتفاع التكاليف التشغيلية للأحجام وتراجع هامشي في الدخل التشغيلي الأخر.
 - ارتفعت الأرباح بنسبة تبلغ 10% خلال الربع الثالث من عام 2023 مقارنة بالربع الثاني من نفس العام، وهو ما يُعزى بصورة أساسية إلى انخفاض إيرادات القطاع نتيجة تراجع الطلب، الأمر الذي عادلة جزئياً انخفاض في التكاليف التشغيلية.

الإيرادات (مليار ريال قطري)

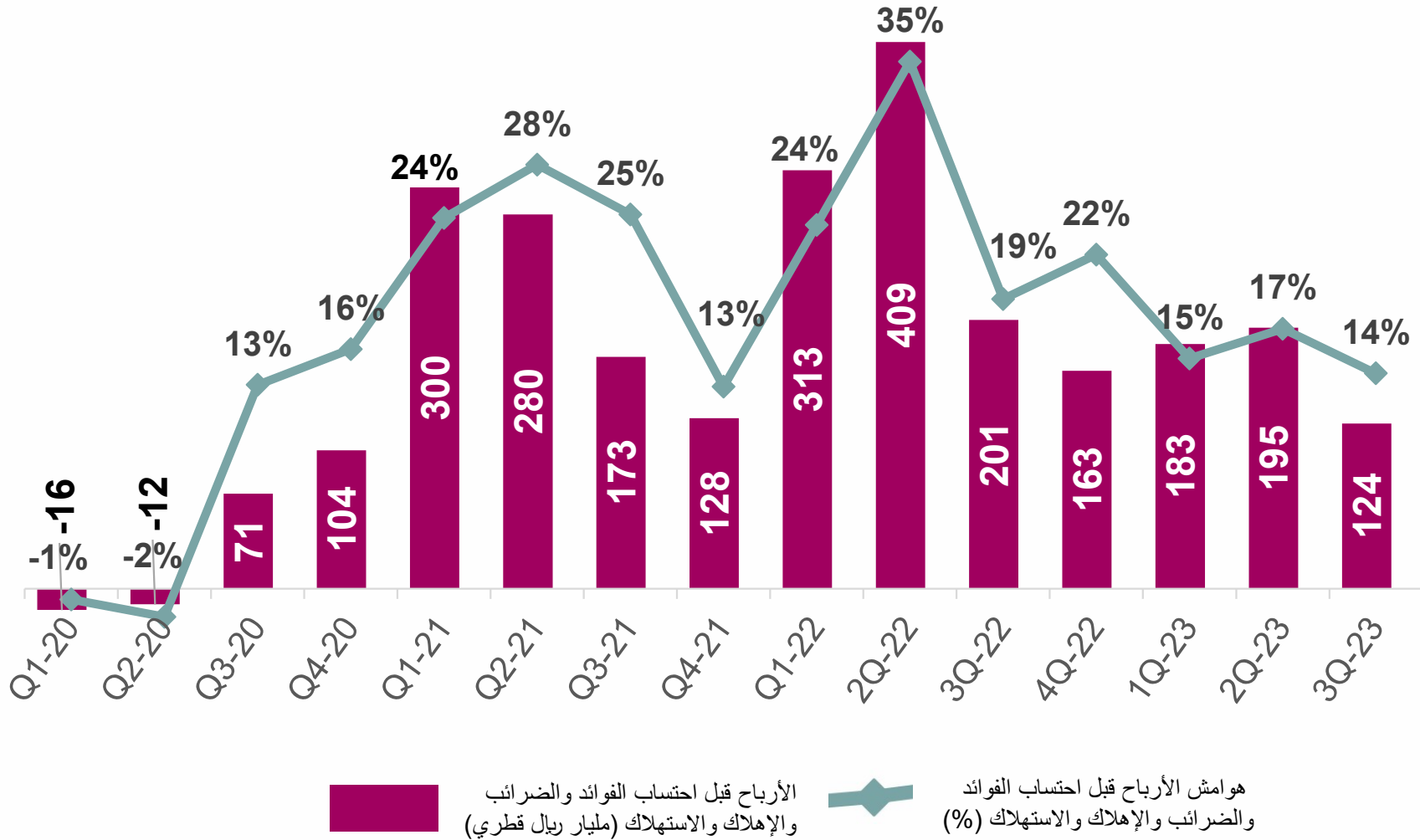


صافي الأرباح (مليون ريال قطري)



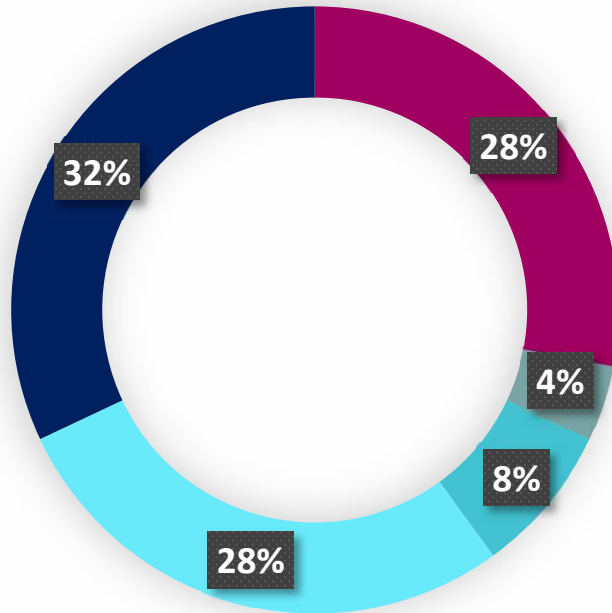
تحليل لهوامش أرباح القطاع
قبل احتساب الفوائد والضرائب
والإهلاك والاستهلاك

نتائج: قطاع الحديد والصلب

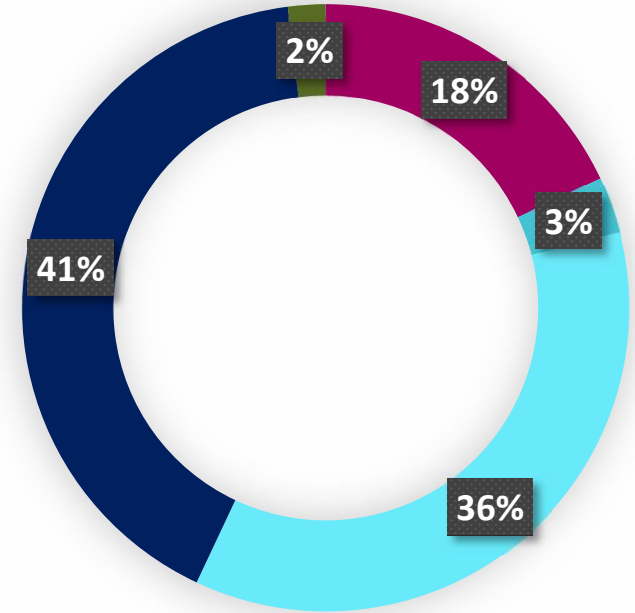


- اعتباراً من الربع الثاني من عام 2020، قررت المجموعة تغيير طاقة العمليات المحلية في قطاع الحديد والصلب إلى 0.8 مليون طن متري سنوياً من حديد التسليح (عمليات قطر)، وذلك لتلبية الطلب المحلي بصورة أساسية في ظل اشتداد المنافسة وتراجع الهوامش على الصعيد الدولي. ورغم ذلك، فقد تمكن القطاع أيضاً خلال عام 2021 من بيع بعض كميات خارج السوق المحلية في ظل ارتفاع الأسعار الدولية.
- أعاد القطاع تشغيل المرفق (DR-2) خلال الربع الأول من عام 2022 وأوقف تشغيل المرفق (DR-1) الذي ظل قيد التشغيل حتى نهاية عام 2021. وتبلغ الطاقة الإنتاجية للمرفق (DR-2) ما يصل إلى مليون ونصف طن متري في العام من الحديد المختزل مباشرة مقارنة بالمرفق (DR-1) الذي تبلغ طاقته الإنتاجية 800,000 طن متري في العام. وستوفر إعادة تشغيل المرفق (DR-2) الفرصة لبيع ما يقرب من 400,000 طن متري في العام من الحديد المختزل مباشرة في السوق.

إيرادات القطاع لتسعة أشهر من عام 2023 (%)

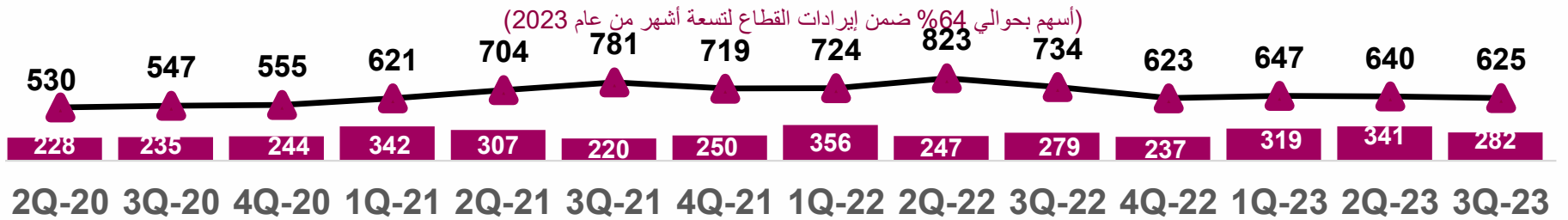


إيرادات القطاع لتسعة أشهر من عام 2022 (%)



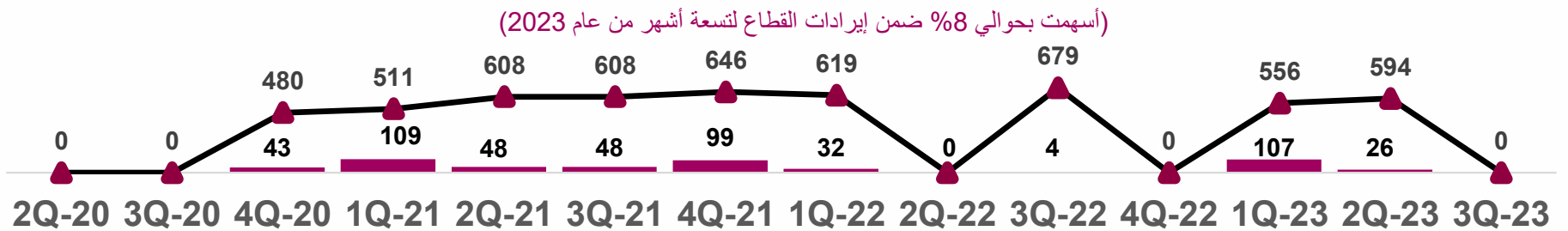
قطر ● الشرق الأوسط ● آسيا ● أفريقيا ● الإمريكتيين ● شبة قارة الهند ●

حديد التسليح



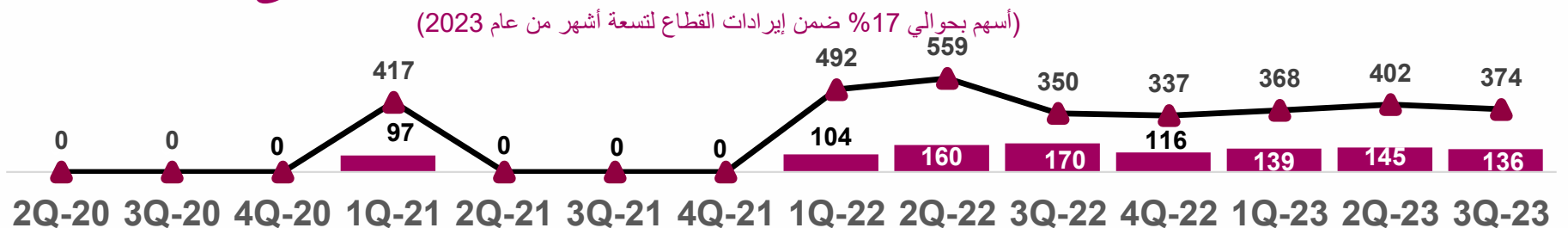
تراجعت أسعار البيع وأحجام المبيعات تراجعاً طفيفاً خلال الربع الثالث من عام 2023، الأمر الذي ديناميكيات العرض والطلب.

كتل الحديد



ظلت مبيعات كتل الحديد مرتبطة بالفرص وفقاً لظروف السوق وتوافر كميات فائضة منها. ويتم توجيه معظم كميات كتل الحديد المنتجة نحو إنتاج حديد التسليح.

الحديد المختزل بالطريقة المباشرة / الحديد المقولب على الساخن



ارتفعت أحجام مبيعات الحديد المختزل بالطريقة المباشرة / الحديد المقولب على الساخن ارتفاعاً كبيراً منذ بداية عام 2022 عقب إعادة تشغيل المرفق (DR-2)

الإنفاق الرأسمالي والتدفقات النقدية (2023 – 2027)

الإنفاق الرأسمالي والتدفقات النقدية (2023 – 2027)

- يصل الإنفاق الرأسمالي / الإنفاق على مشاريع قيد الإنشاء إلى حوالي **11.0 مليار ريال قطري** ▪ إضافة طاقة إنتاجية في قطاع الأسمدة الكيماوية (4.4 مليار ريال قطري في قافكو 7)، والبولي فينيل كلوريد في قابكو (من خلال شركة قطر للفينيل) ▪ يتضمن الإنفاق الرأسمالي الآخر إجراء عملية صيانة شاملة (1.9 مليار ريال قطري) ومشاريع استثمارية (3.3 مليار ريال قطري)

قابكو (إنفاق رأسمالي بواقع 1.0 مليار ريال قطري)

- 0.3 مليار ريال قطري على مشاريع رئيسية / مشاريع ذات صلة بالعمليات التشغيلية؛

- إنفاق رأسمالي يتعلق بأعمال الصيانة الشاملة/ الموثوقية بقيمة تبلغ 0.1 مليار ريال قطري؛

- مشاريع قيد الإنشاء/ إضافة طاقة إنتاجية بواقع 0.3 مليار ريال قطري.

كفاك (إنفاق رأسمالي بواقع 0.3 مليار ريال قطري)

- أعمال صيانة شاملة وصيانة سنوية (2023/ 2027) بواقع 0.1 مليار ريال قطري، وإنفاق رأسمالي روتيني آخر بواقع 0.2 مليار ريال قطري ▪ لا يوجد إنفاق رأسمالي يتعلق بالطاقة الإنتاجية؛

قافكو (إنفاق رأسمالي بواقع 9.2 مليار ريال قطري)

- قافكو 7 (4.4 مليار ريال قطري، ممول بالكامل من المصادر الداخلية)

- مشاريع استثمارية (3.4 مليار ريال قطري) ▪ تتضمن المشاريع الرئيسية منع تصريف السوائل شبه نهائياً بقيمة تبلغ 0.2 مليار ريال قطري، و Avon Power (بقيمة تبلغ 0.1 مليار ريال قطري) ووحدة تحلية جديدة (0.1 مليار ريال قطري)

- مصروفات تتعلق بالصيانة الشاملة تبلغ قيمتها 1.4 مليار ريال قطري؛

قطر ستيل (إنفاق رأسمالي بواقع 0.5 مليار ريال قطري)

- يوجه الإنفاق الرأسمالي بصورة أساسية إلى أعمال الصيانة الشاملة وتكنولوجيا المعلومات وغيره من إنفاق رأسمالي روتيني؛

- يبلغ الإنفاق الرأسمالي على أعمال الصيانة الشاملة (0.3 مليار ريال قطري) وغيرها (0.2 مليار ريال قطري)

الإنفاق الرأسمالي حسب النوع	2023	2024	2025	2026	2027	الإجمالي
صيانة شاملة	0.56	0.29	0.32	0.23	0.47	1.87
مشروع رئيسي / استثمار / مشاريع قيد الإنشاء	2.26	2.93	1.53	0.76	0.31	7.79
العمليات / خارطة الطريق	0.15	0.07	0.03	0.01	0.00	0.27
الغنية	0.04	0.02	0.01	0.01	0.01	0.09
تكنولوجيا المعلومات وأمن المعلومات والدعم	0.33	0.24	0.12	0.18	0.10	0.97
الإنفاق الرأسمالي الروتيني	3.34	3.55	2.01	1.20	0.90	11.00
المجموعه						

الإنفاق الرأسمالي حسب المشروع	2023	2024	2025	2026	2027	الإجمالي
شركة قطر للبتر وكيمويات	0.56	0.28	0.06	0.08	0.01	0.98
شركة قطر للإضافات البترولية	0.10	0.06	0.01	0.01	0.06	0.26
شركة قطر للأسمدة الكيماوية	2.54	3.12	1.84	1.01	0.73	9.22
قطر ستيل	0.14	0.10	0.10	0.10	0.10	0.53
المجموعه	3.34	3.55	2.01	1.20	0.90	11.00

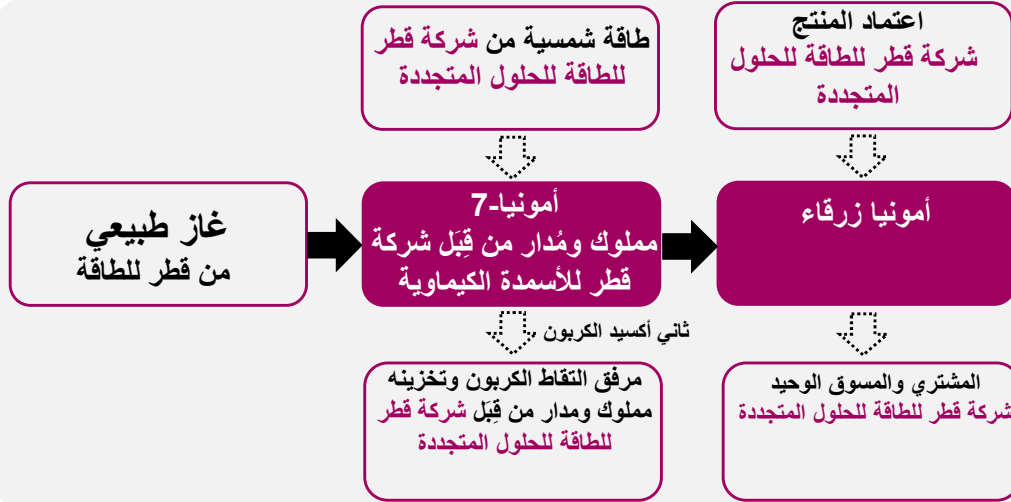
ملاحظة: تستند مبالغ الإنفاق الرأسمالي للفترة الممتدة من 2023 إلى 2027 إلى الموازنة التقديرية المعتمدة وخطة العمل لعام 2023، وذلك بناءً على التوقعات بشأن ظروف السوق وأسعار السلع الأساسية والتي تم التنبؤ بها عند وضع الصيغة النهائية للموازنة التقديرية لعام 2023 وخطة العمل.

وفي ظل الظروف الحالية التي تشهدها الأسواق واتجاهات أسعار السلع الأساسية، فإنه يتعذر الاعتماد بيقين مُطلق على التوقعات الواردة في الجدول أعلاه، إذ قد يختلف التحقق الفعلي لهذه الأرقام اختلافاً كبيراً عن هذه التوقعات، وذلك حسب ظروف الاقتصاد الكلي التي تتضمن، من بين عوامل أخرى، بيئة الأعمال وديناميكيات السوق وأسعار المنتجات وغيرها، والتي كانت سائدة في ذلك العام. يجوز لمجلس الإدارة أن يؤجل أو يلغي مشاريع وفقاً للتوقعات بشأن السوق والاقتصاديات.

يتم إنتاج الأمونيا الزرقاء عندما يتم التقاط وتخزين ثاني أكسيد الكربون الناتج أثناء عملية الإنتاج التقليدية للأمونيا

مشروع الأمونيا الزرقاء

شراكة استراتيجية مع شركة قطر للطاقة للحلول المتجددة¹



الاستخدامات الرئيسية للأمونيا الزرقاء

الاستخدامات الحالية

الأسمدة الكيماوية والتبريد والمنسوجات والمستحضرات الصيدلانية

التوسع في الاستخدام

توليد الطاقة الكهربائية ووقود النقل ونقل الحرارة

أبرز الملامح

بناء أكبر مرفق في العالم للأمونيا الزرقاء

إرساء عقد أعمال الهندسة والتوريد والإنشاء بقيمة تبلغ **1.06 مليار دولار أمريكي**

خط جديد لإنتاج الأمونيا مملوك بالكامل لصناعات قطر (من خلال شركة قطر للأسمدة الكيماوية)

الجاهزية لبدء التشغيل **الربع الأول من عام 2026**

طاقة إنتاجية تصل إلى **1.2 مليون طن متري في العام من الأمونيا الزرقاء**

ممول بالكامل من مصادر **النقد الداخلية لشركة قطر للأسمدة الكيماوية**

مشروع متكامل تماماً مع شركة قطر للأسمدة الكيماوية

المشروع الجديد لإنتاج البولي فينيل كلوريد وإعادة هيكلة شركة قطر للفينيل

أبرز ملامح مشروع البولي فينيل كلوريد الجديد أول مصنع لإنتاج البولي فينيل كلوريد في دولة قطر

صناعات قطر ستمول
44.8% من المشروع؛
والنسبة المتبقية ستمولها
شركة مسيعةيد
للبتروكيماويات القابضة

الحصول على اللقيم (أي
مونومر كلوريد الفينيل) من
المرافق القائمة

عملية الإنشاء من المتوقع
أن تنتهي في منتصف عام
2025

مشروع متكامل تماماً مع
المرافق القائمة لشركة قطر
للفينيل

إرساء عقد أعمال الهندسة
والتوريد والإنشاء بقيمة
تبلغ 239 مليون دولار
أمريكي*

طاقة تصميمية تبلغ 350
ألف طن متري في العام
من البولي فينيل كلوريد ذي
الدرجة
Suspension "
"PVC

إعادة هيكلة شركة قطر للفينيل

عقب انتهاء اتفاقية المشروع المشترك الحالية في 1 مايو 2026

هيكل الملكية الجديد لشركة قطر للفينيل - اعتباراً من تاريخ اتفاقية
المشروع المشترك الجديدة

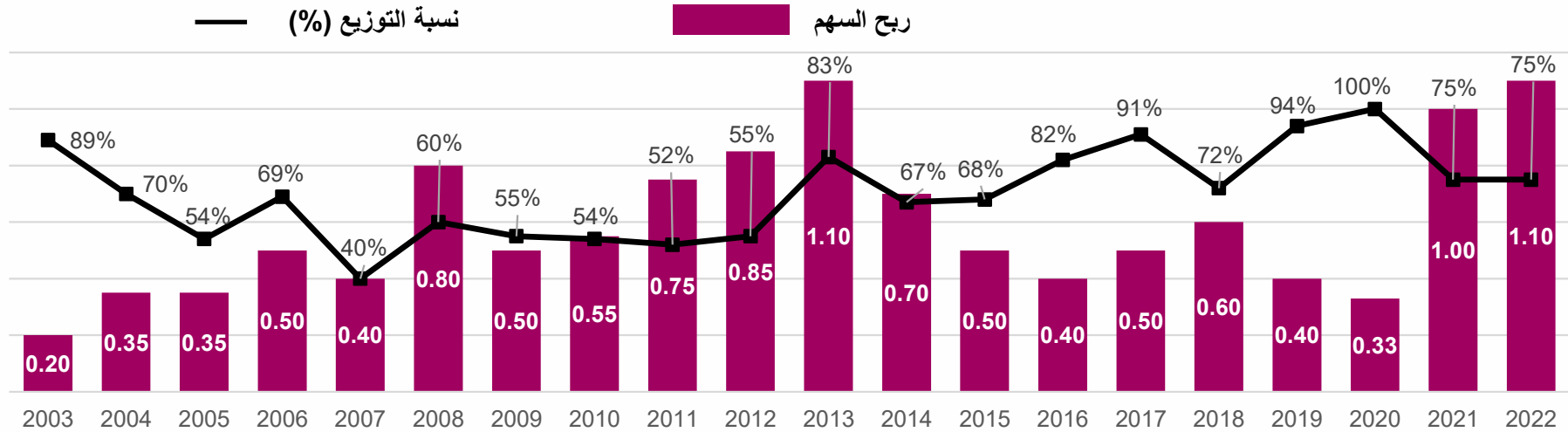
هيكل الملكية الحالي لشركة قطر للفينيل حتى انتهاء اتفاقية المشروع
المشترك الحالية

تتفلن كل من شركة قطر للبتروكيماويات وقطر للطاقة حصتيهما في شركة قطر للفينيل إلى شركة
صناعات قطر بدون مقابل عند انتهاء اتفاقية المشروع المشترك الحالية

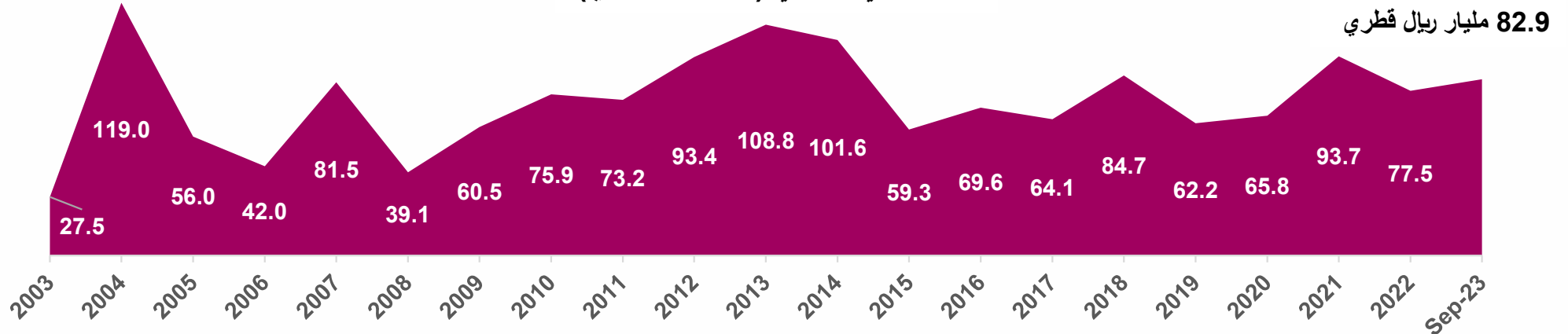


التوزيعات والقيمة السوقية

التوزيعات والقيمة السوقية



Market Capitalization (QR billion)
رأس المال السوقي (مليار ريال قطري)

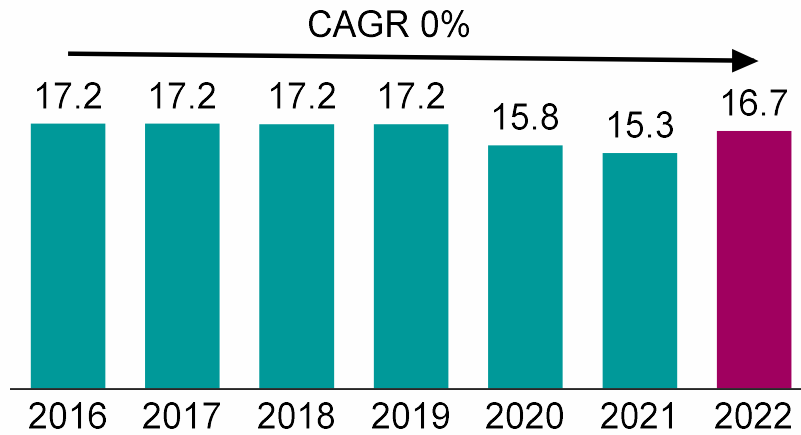


- بلغ إجمالي التوزيعات النقدية حتى تاريخه **68.1** مليار ريال قطري، أي ما يعادل 11.3 ريال قطري للسهم؛
- تم إدراج الشركة على مؤشر MSCI Qatar في مايو 2014.

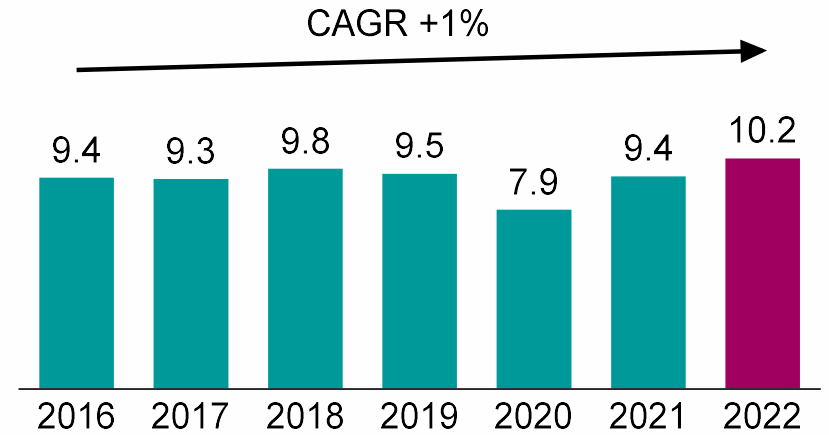
نظرة سريعة على النتائج (2016 - 2022)

نظرة سريعة على النتائج (2016 - 2022)

الإنتاج (مليون طن متري)

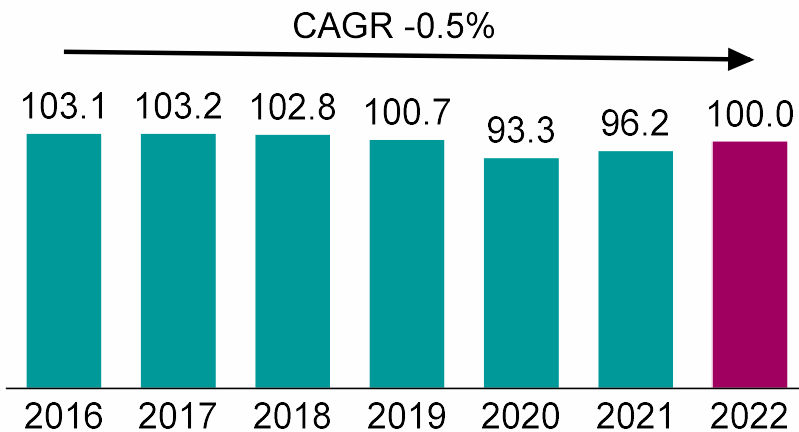


أحجام المبيعات (مليون طن متري)

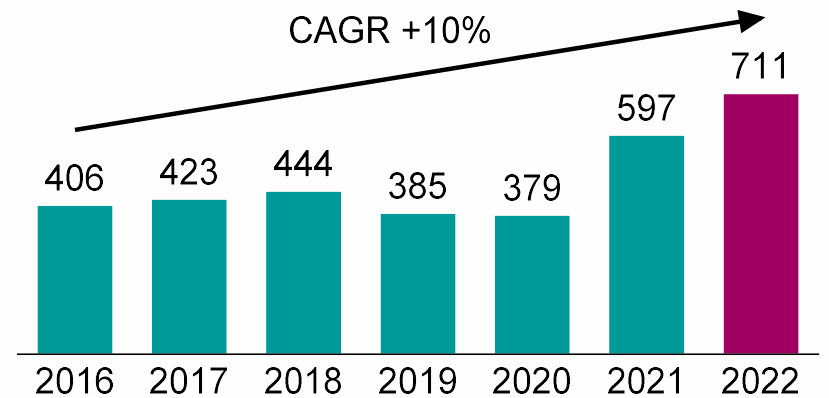


- حافظت أحجام الإنتاج ومعدلات التشغيل على استقرارها منذ عام 2016
- ظلت التغيرات في أحجام المبيعات متماشية مع التغير العام في أحجام الإنتاج.
- تأثرت أسعار البيع بدورات الاقتصاد الكلي

الطاقة التشغيلية (%)

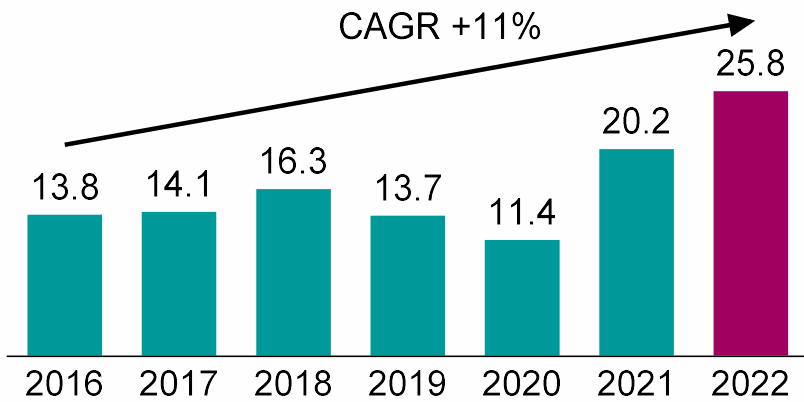


أسعار البيع (دولار أمريكي / طن متري)

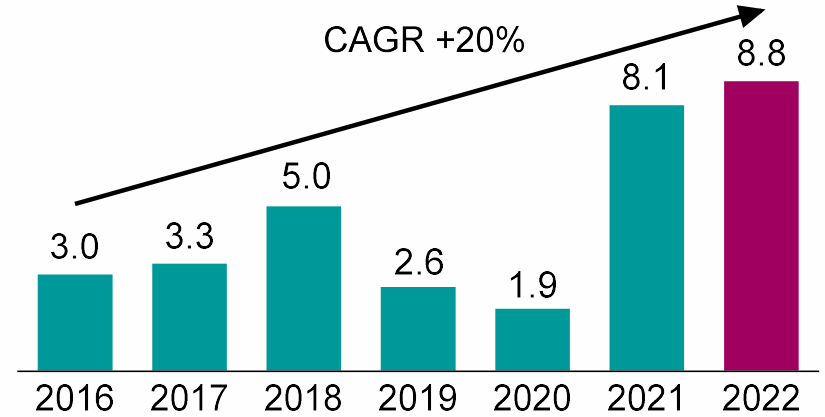


نظرة سريعة على النتائج (2015 - 2021)

الإيرادات (مليار ريال قطري)

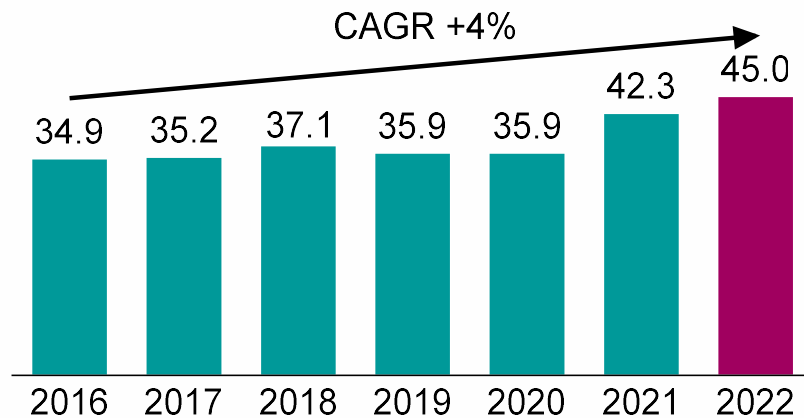


صافي الدخل (مليار ريال قطري)



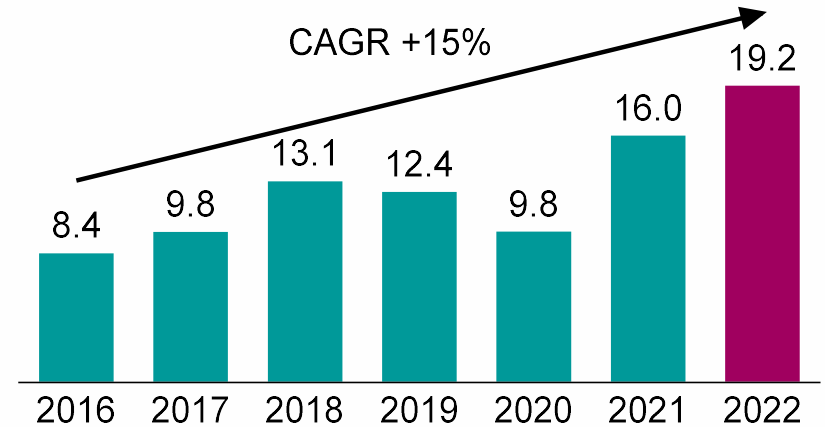
- ظلت التغيرات في اتجاهات الإيرادات متماشية مع أسعار البيع
- أثرت التغيرات التي شهدتها الإيرادات إلى جانب تكاليف التشغيل على نمو صافي الدخل
- حافظت التدفقات النقدية على قوتها برغم التقلبات الدورية التي تشهدها الأرباح.

إجمالي الأصول (مليار ريال قطري)



صافي النقد / (الدين) (مليار ريال قطري)

بموجب المعيار المحاسبي الدولي 31



هيكل الحوكمة

هيكل الحوكمة

هيكل مجلس الإدارة

- يتشكل مجلس إدارة صناعات قطر من ثمانية (8) أعضاء، يتم تعيين سبعة (7) أعضاء من قِبل المساهم الخاص، وهو قطر للطاقة، بينما تم تعيين عضو واحد (1) من قِبل الهيئة العامة للتقاعد والتأمينات الاجتماعية.
- وتحرص قطر للطاقة والهيئة العامة للتقاعد والتأمينات الاجتماعية على اختيار أعضاء مجلس الإدارة المؤهلين والمستوفين لشروط عضوية مجلس الإدارة ممن تتوافر فيهم الخبرة الكافية والدراسة التامة لتأدية مهامهم بصورة فعالة لما فيه مصلحة الشركة وتحقيق أهدافها وغاياتها.

اللجان التابعة لمجلس الإدارة

- قام مجلس الإدارة بتشكيل بعض اللجان المنبثقة عنه، وكذلك بعض اللجان الخاصة لإجراء عمليات محددة مع بقاء المجلس مسؤولاً عن جميع الصلاحيات أو السلطات التي فوضها. ومن لجان مجلس الإدارة حالياً هناك لجنة التدقيق ولجنة المكافآت.

الحوكمة والامتثال

- تلتزم صناعات قطر بتطبيق مبادئ الحوكمة الواردة في نظام حوكمة الشركات والكيانات القانونية المدرجة في السوق الرئيسية الصادر عن هيئة قطر للأسواق المالية وبما يتماشى مع أحكام تأسيسها.
- يحرص مجلس الإدارة دوماً على وجود إطار تنظيمي يتوافق مع الإطار القانوني والمؤسسي للشركات المساهمة المدرجة من خلال مراجعة وتحديث تطبيقات الحوكمة بالشركة كلما تطلب الأمر.

الصلاحيات

- ليس هناك لأي شخص في الشركة السلطة المطلقة لاتخاذ القرارات، فعملية اتخاذ القرار تتم دائماً وفقاً لدليل صلاحيات وإجراءات الشركة واللوائح ذات الصلة.

المكافآت

مجلس الإدارة

الإفصاح والشفافية

- يحرص المجلس على اتخاذ التدابير الملائمة لضمان إجراء جميع عمليات الإفصاح وفقاً لتعليمات وقواعد الجهات الرقابية ذات الصلة، كذلك توفير معلومات صحيحة وغير مضللة ودقيقة بالكم والكيف المناسبين، وبما يمكن كافة مساهمي الشركة من العلم بها بشكل منصف واتخاذ قرارهم بشكل صحيح.

- قامت الشركة بإعداد سياسة لمكافآت أعضاء مجلس الإدارة وتقوم بمراجعتها بشكل دوري. وتأخذ هذه السياسة في اعتبارها جزءاً ثابتاً مقابل عضوية مجلس الإدارة وحضور جلسات مجلس الإدارة، وجزءاً متغيراً يرتبط بالأداء العام للشركة. ويتم اعتماد المكافآت المقترحة لأعضاء مجلس إدارة الشركة من قبل الجمعية العامة للشركة.

الإدارة التنفيذية

- يتم توفير جميع الخدمات المالية والإدارية والمكتب الرئيسي من خلال موارد توفرها قطر للطاقة بموجب اتفاقية خدمات. ووفقاً لذلك، يتم تحديد راتب العضو المنتدب للشركة، الذي يمثل الإدارة التنفيذية لصناعات قطر، والموافقة عليه من قبل مجلس إدارة الشركة. ولا يحصل العضو المنتدب بهذه الصفة على مكافأة.

نظام الرقابة بالشركة

- اعتمدت الشركة نظام رقابة داخلي يضم السياسات والإجراءات التشغيلية المتعلقة بإدارة المخاطر، والتدقيق الداخلي والخارجي، ورقابة التزام الشركة بالضوابط واللوائح ذات الصلة. وتم وضع معايير واضحة للرقابة الذاتية والمسؤولية والمساءلة في أقسام الشركة كلها.

- يتم الإشراف على إطار الرقابة الداخلية من قبل الإدارة التنفيذية العليا ولجنة التدقيق ومجلس الإدارة.

حقوق المساهمين

- ينص النظام الأساسي للشركة على حقوق المساهمين، وبوجه خاص حق الحصول على النصيب المقرر من أرباح الأسهم، وحق حضور الجمعية العامة والاشتراك في مداولاتها والتصويت على قراراتها وممارسة حقوق الارتباط بالبيع وحق الوصول إلى المعلومات وطلبها بما لا يضر بمصالح الشركة.

المبيعات والتسويق

المبيعات والتسويق

- تمتلك شركة قطر لتسويق وتوزيع الكيماويات والبتروكيماويات ش.م.خ.ق. "منتجات"، وهي شركة مملوكة بالكامل لحكومة دولة قطر، الحقوق الحصرية لشراء وتسويق وبيع وتوزيع منتجات الدولة من البتروكيماويات والأسمدة الكيماوية الخاضعة للتنظيم الحكومي؛
- تم نقل مهام تسويق وتوزيع منتجات الحديد والصلب إلى "منتجات" أوائل عام 2018 بعد أن تحققت الفوائد المرجوة للقطاعين الآخرين التابعين للمجموعة.
- تم ضم أنشطة "منتجات" إلى قطر للطاقة خلال عام 2020 على المستوى التشغيلي فقط، وسيظل فريق التسويق يعمل بصورة مستقلة، وبالتالي فليس لهذه العملية أي أثر على صناعات قطر.
- تمت إعادة مهام تسويق الحديد والصلب إلى قطر سنيل اعتباراً من 1 سبتمبر 2020 وفقاً للاستراتيجية التشغيلية الجديدة بعد تقليص أنشطة التسويق الدولية.

للحصول على المزيد من المعلومات، يمكنك الاتصال **صناعات قطر** من خلال الوسائل التالية:

هاتف: (974) 4013 2080

فاكس: (974) 4013 9750

بريد إلكتروني: iq@qatarenergy.qa و iq.investorrelations@qatarenergy.qa

العنوان: ص.ب. 3212، الدوحة، قطر

يرجى زيارة www.iq.com.qa للحصول على أحدث المعلومات والمنشورات والبيانات الصحفية والعروض التقديمية حول صناعات قطر وشركات المجموعة.