

صناعات قطر

العرض التقديمي الخاص بعلاقات المستثمرين

30 يونيو 2020

"إحدى أكبر الشركات الصناعية في المنطقة ذات الأنشطة المتعددة في إنتاج مجموعة كبيرة من منتجات البتروكيماويات والأسمدة الكيماوية ومنتجات الحديد والصلب".

بيان إخلاء المسؤولية

تندرج الشركات التي تمتلك فيها صناعات قطر (ش.م.ع.ق.) استثمارات مباشرة أو غير مباشرة ضمن الشركات ذات الكيانات المستقلة. في هذا العرض التقديمي، يُشار أحياناً إلى شركة صناعات قطر (ش.م.ع.ق.) بعبارة "صناعات قطر" أو كلمة "المجموعة".

قد يحتوي هذا عرض التقديمي على بيانات تطلعية بشأن الأوضاع المالية ونتائج العمليات والأعمال التي تديرها صناعات قطر. وتُعد جميع البيانات، باستثناء بيانات الحقائق التاريخية، بيانات تطلعية تتضمن تقديرات مستقبلية تستند إلى افتراضات وتوقعات في الحاضر، وتتطوي على مخاطر معلومة ومجهولة وشكوك، ما قد يؤدي إلى حدوث اختلاف مادي بين النتائج الفعلية أو الأداء العملي والتشغيلي أو الأحداث التي تؤثر على المجموعة وبين تلك المُعلنة أو التي قد تستنتج من هذه البيانات التطلعية.

ويرتبط تحقق هذه البيانات التطلعية بعدة عوامل، منها: (أ) تذبذب أسعار النفط الخام والغاز الطبيعي (ب) تغير الطلب وظروف الأسواق فيما يتعلق بمنتجات المجموعة (ج) فقدان الحصة من السوق وشدة المنافسة داخل القطاع (د) المخاطر البيئية والكوارث الطبيعية (هـ) تغير الظروف التشريعية والمالية والتنظيمية (و) تغير ظروف الأسواق المالية والاقتصادية (ز) المخاطر السياسية. وبالتالي، قد تختلف النتائج اختلافاً جوهرياً عن تلك المُعلنة أو التي قد تستنتج من البيانات التطلعية الواردة. والبيانات الواردة في هذا الإصدار الصحفي تهدف إلى استعراض نظرات تطلعية في تاريخ هذه الوثيقة.

لا تتحمل شركة صناعات قطر ومديريها وموظفيها ومسؤوليها ومستشاريها ووكلائها أي مسؤولية بأي شكل من الأشكال عن أية تكاليف أو خسائر أو آثار ضارة أخرى قد تنشأ عن استخدام أو اعتماد أي جهة على أي بيان تطلعي و/أو مادة أخرى وردت هنا. ولا تعتبر صناعات قطر وشركاتها التابعة ومشاريعها المشتركة وشركاتها الشقيقة ملزمة بأي حال من الأحوال بتحديث أو نشر تعديلات أدخلت على أي بيان تطلعي أو مادة أخرى وردت هنا ويُعرف أو لا يُعرف أنها قد تغيرت، أو أنها غير دقيقة نتيجة لورود معلومات جديدة أو أحداث مستقبلية، أو أي سبب آخر. كما لا تضمن صناعات قطر دقة البيانات التاريخية الواردة هنا.

ملاحظات عامة

تتبع السنة المحاسبية لشركة صناعات قطر التقويم الميلادي. ولا يتم إدخال أية تعديلات على السنوات الكبيسة. وحيثما ينطبق ذلك، فإن جميع القيم تشير إلى حصة صناعات قطر، وتستند القيم المُعبر عنها بالدولار الأمريكي إلى السعر التالي: دولار أمريكي واحد = 3.64 ريال قطري.

تعريف

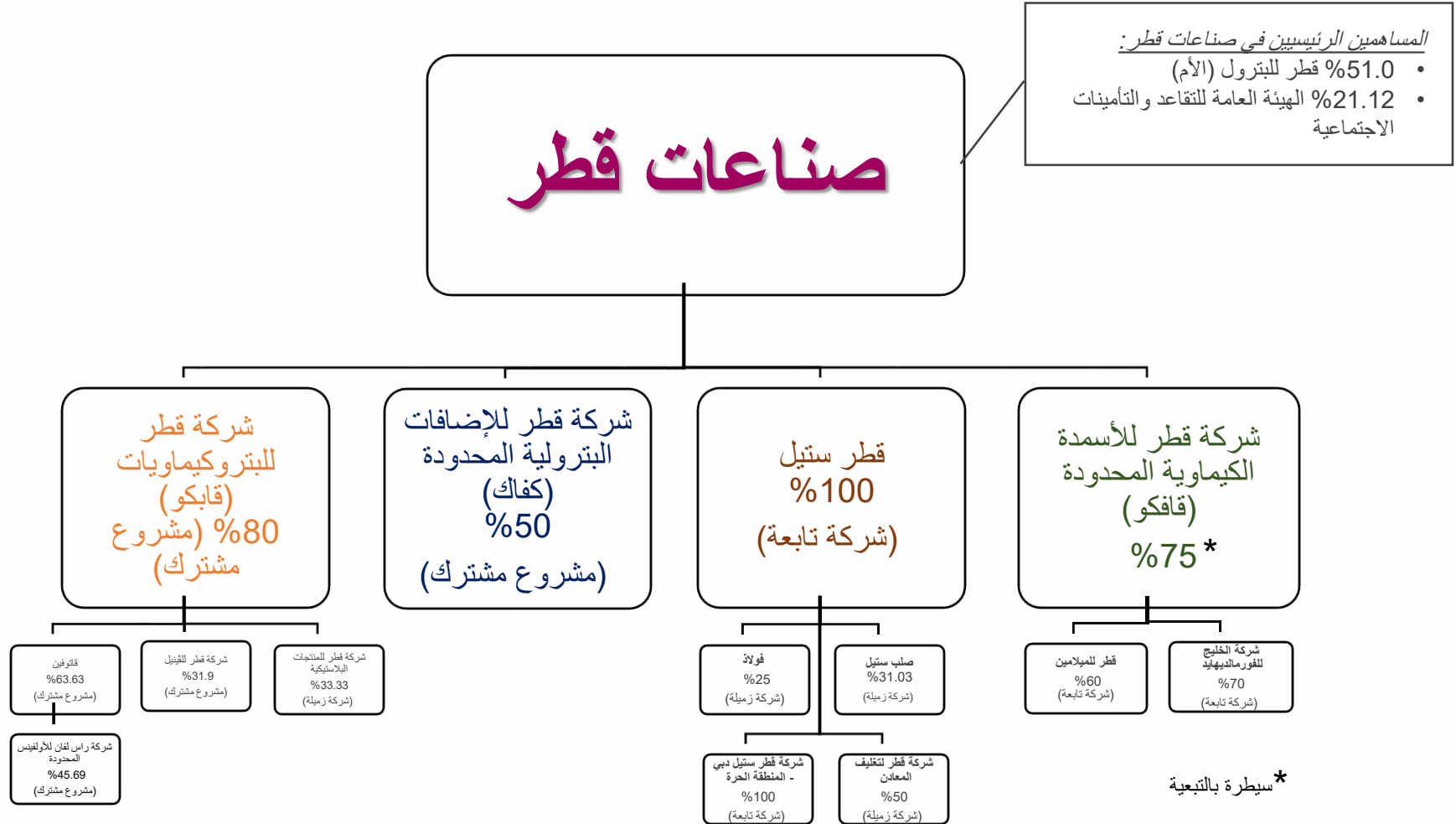
Adjusted Free Cash Flow: تدفق نقدي حر معدل، تدفق نقدي من العمليات – إجمالي الإنفاق الرأسمالي – أرباح الأسهم • **CAGR:** معدل النمو السنوي المركب • **Cash:** **Realisation Ratio** نسبة التحقق النقدي، التدفق النقدي من العمليات / صافي الربح $\times 100$ • **Debt to Equity:** نسبة الدين إلى حقوق المساهمين، (الدين الحالي + الدين طويل الأجل) / حقوق المساهمين $\times 100$ • **Dividend Yield:** عائد أرباح الأسهم، إجمالي أرباح الأسهم النقدية / القيمة السوقية عند الإغلاق $\times 100$ • **EBITDA:** الأرباح قبل احتساب الفوائد والضرائب والإهلاك والاستهلاك (صافي الربح + الفوائد المدينة + الإهلاك + الاستهلاك) • **EPS:** الربح لكل سهم (صافي الربح / عدد الأسهم العادية المستحقة السداد في نهاية العام) • **Free Cash Flow:** التدفق النقدي الحر، التدفقات النقدية من العمليات – إجمالي الإنفاق الرأسمالي • **HBI:** الحديد المُقوَّب على الساخن • **mmBTU:** مليون وحدة حرارية بريطانية • **Payout Ratio:** نسبة توزيع الأرباح، إجمالي أرباح الأسهم النقدية/صافي الأرباح $\times 100$ • **نسبة السعر إلى الأرباح:** (القيمة السوقية عند الإغلاق / صافي الأرباح) • **Utilisation:** الطاقة الإنتاجية، حجم الإنتاج / الطاقة المُقدرة $\times 100$.

1. نبذة حول صناعات قطر
2. هيكل المجموعة
3. مجلس الإدارة
4. الميزات التنافسية
5. نظرة سريعة على النتائج (2013 - 2019)
6. نظرة سريعة على النتائج (للفترة المنتهية في 30 يونيو 2020)
7. التوزيعات وإحصاءات السوق
8. التفاصيل الخاصة بقطاعات المجموعة
9. الإنفاق الرأسمالي والتدفقات النقدية (2020 – 2024)
10. مستجدات الترشيح
11. تحليل أثر فيروس كورونا
12. هيكل الحوكمة
13. المبيعات والتسويق

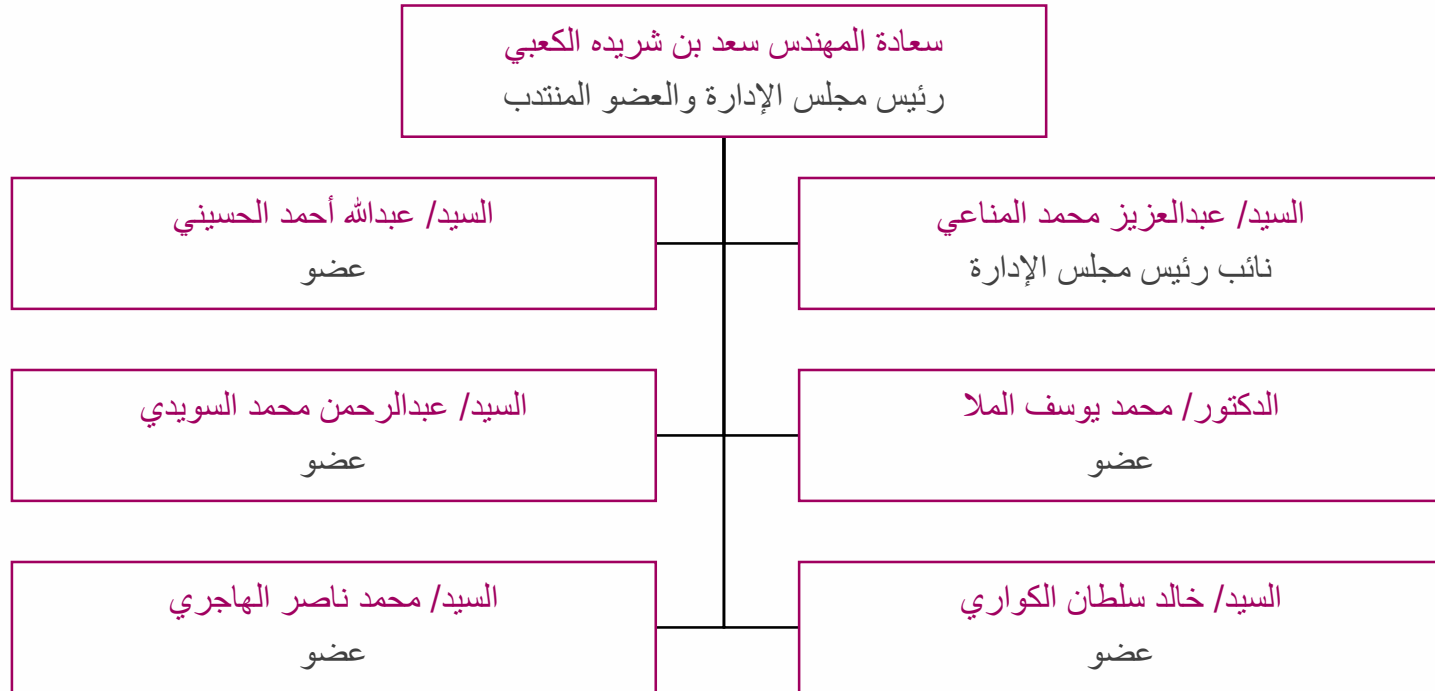
- تأسست صناعات قطر ش.م.ع.ق. (يشار إليها بعبارة "صناعات قطر" أو "المجموعة"، ورمزها في بورصة قطر: IQCD) في 19 أبريل 2003، وتم إدراجها في سوق الدوحة للأوراق المالية (بورصة قطر حالياً) عام 2003.
- يتكون رأس المال المُصدر من 6.05 مليار سهم ٠ وتتكون الأسهم الحرة المتاحة للتداول من 2.97 مليار سهم عادي، فيما يبلغ حد تملك الأجانب في رأس المال 49%، ويبلغ الحد الأقصى لملكية الفرد 2.0% من رأس المال المُصدر.
- منحت وكالة التصنيف الائتماني "ستاندرد آند بورز" صناعات قطر تصنيفاً ائتمانياً من الفئة (A+)، ومنحتها وكالة "موديز" تصنيفاً ائتمانياً من الفئة (A1) مع نظرة مستقبلية مستقرة من قِبَل الوكالتين.
- تقدم قطر للبترول جميع وظائف المكتب الرئيسي للشركة بموجب اتفاقية خدمات شاملة.
- تدار عمليات الشركة التابعة والمشاريع المشتركة بصورة مُستقلة من قِبَل مجالس إدارة الشركات المعنية والإدارة العليا لكل منها؛

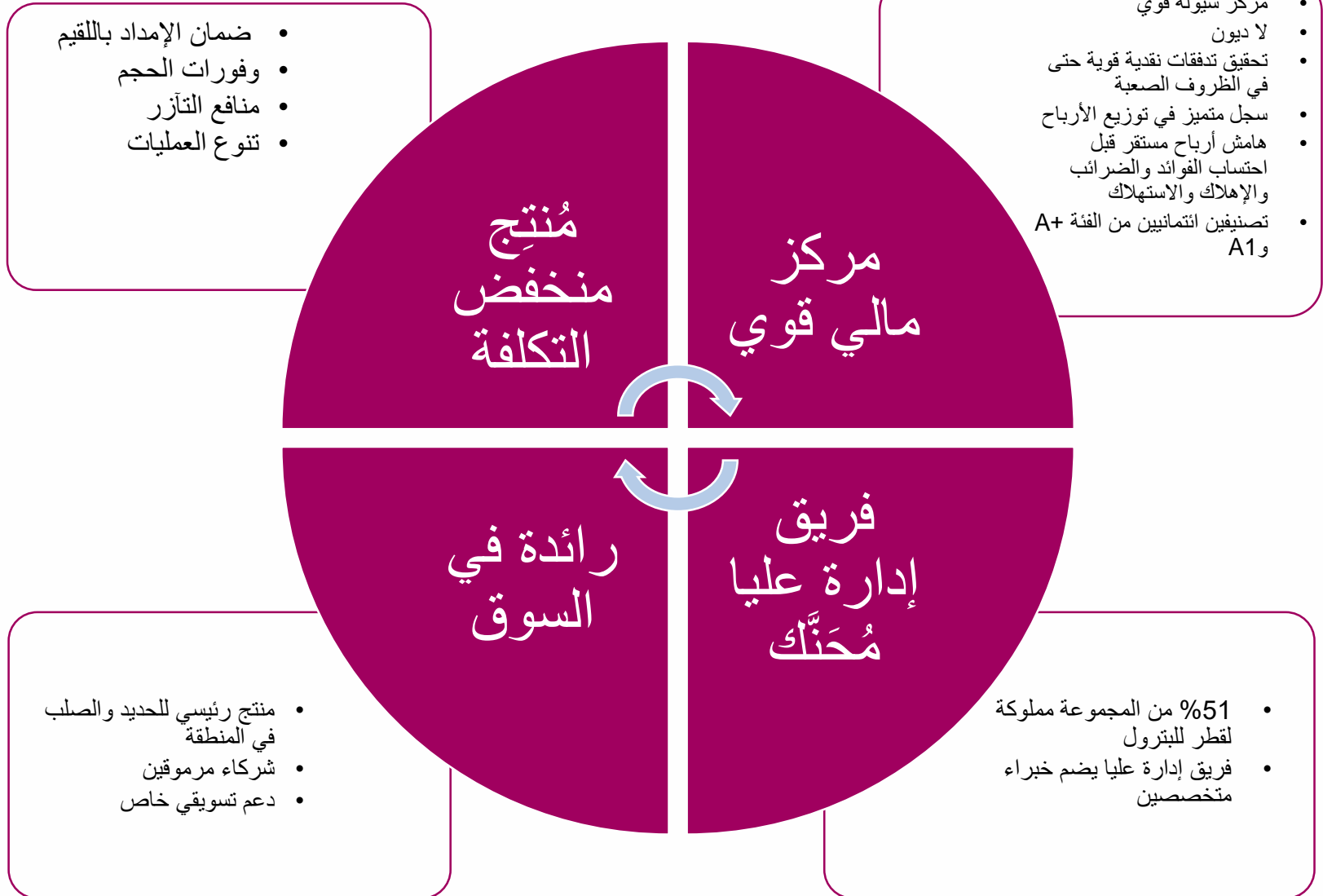
هيكل المجموعة

- من خلال شركات المجموعة، تعمل صناعات قطر في ثلاثة قطاعات مختلفة هي البتروكيماويات والأسمدة الكيماوية والحديد والصلب؛
- تقع مرافق الإنتاج بصورة أساسية في دولة قطر.



- يتألف مجلس إدارة المجموعة ويضم كل من:

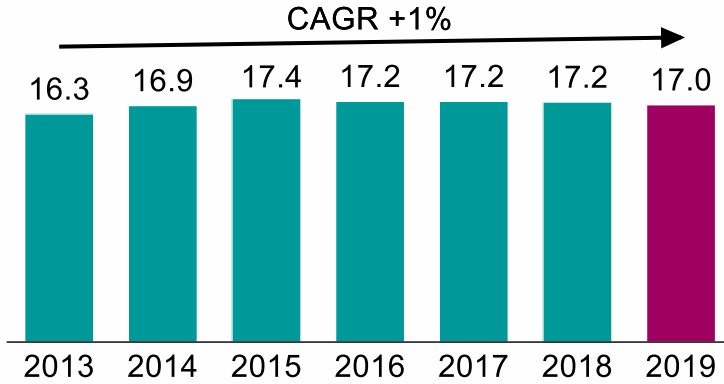




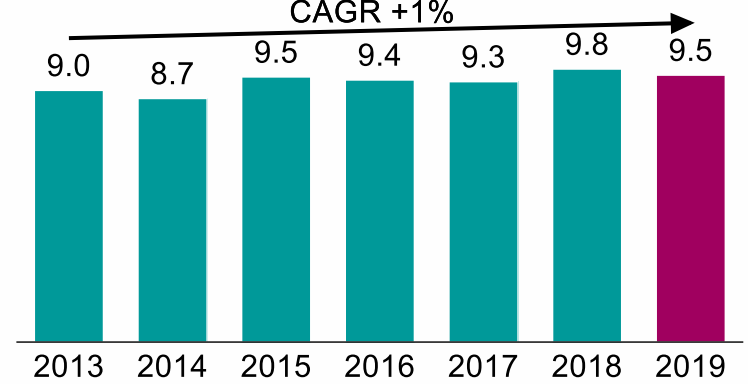
نظرة سريعة على النتائج (2013 - 2019)

نظرة سريعة على النتائج (2013 - 2019)

الإنتاج (مليون طن متري)



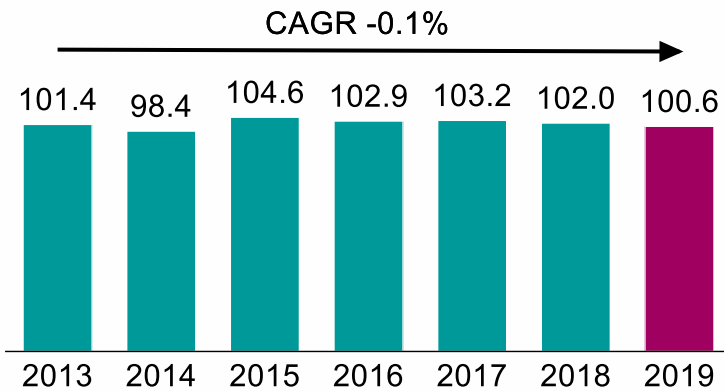
أحجام المبيعات (مليون طن متري)



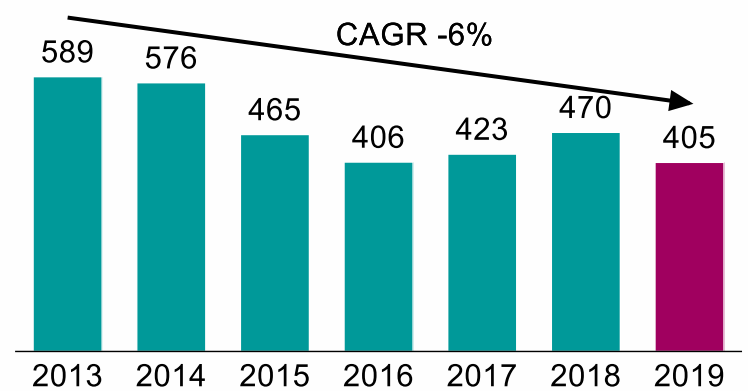
ارتفع الإنتاج من 16.3 مليون طن متري عام 2013 وبلغ ذروته ليصل إلى 17.4 مليون طن متري عام 2015، واستمر لاحقاً في المحافظة نسبياً على استقراره

ارتفعت أحجام المبيعات على مدار هذه الفترة ووصلت إلى أعلى مستوياتها عام 2018. تأثرت أسعار البيع بشكل كبير بالدورات الاقتصادية

الطاقة التشغيلية (%)

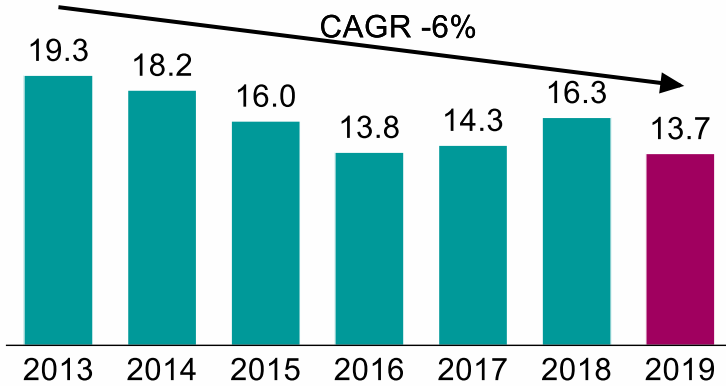


أسعار البيع (دولار أمريكي / طن متري)

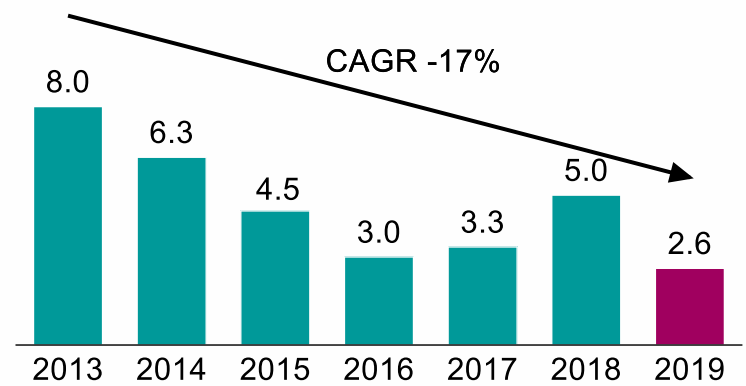


نظرة سريعة على النتائج (2013 - 2019)

الإيرادات (مليار ريال قطري)

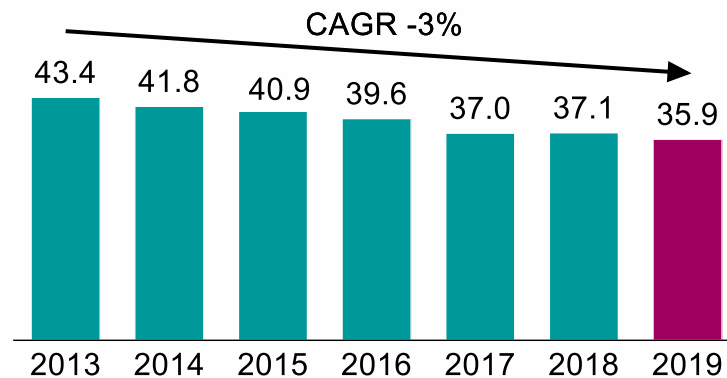


صافي الدخل (مليار ريال قطري)

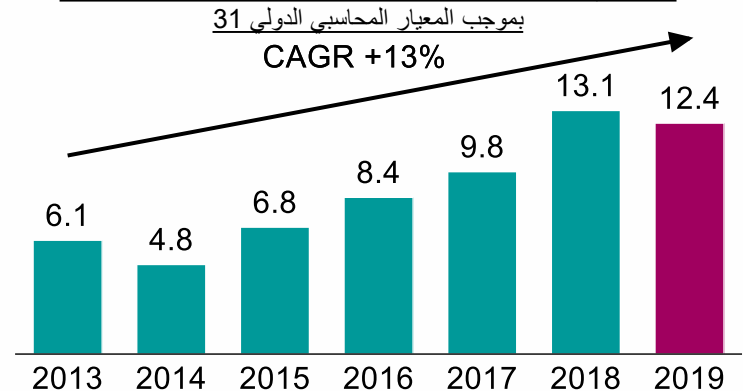


- اتخذت الإيرادات اتجاهًا متوافقًا مع أسعار البيع ▪ أثرت التحركات التي شهدتها الإيرادات إلى جانب تكاليف التشغيل على نمو صافي الدخل
- واصلت الأرصدة النقدية في كافة شركات المجموعة نموها وبلغت ذروتها عام 2018

إجمالي الأصول (مليار ريال قطري)

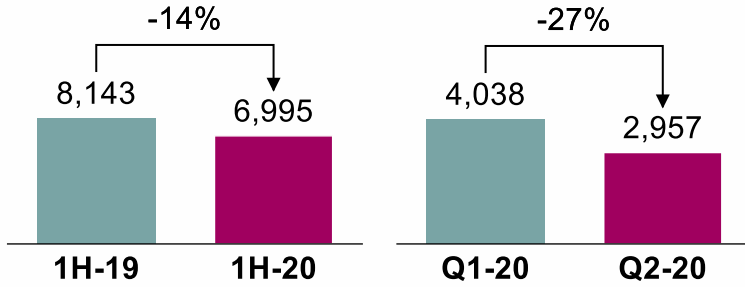


صافي النقد / (الدين) (مليار ريال قطري)

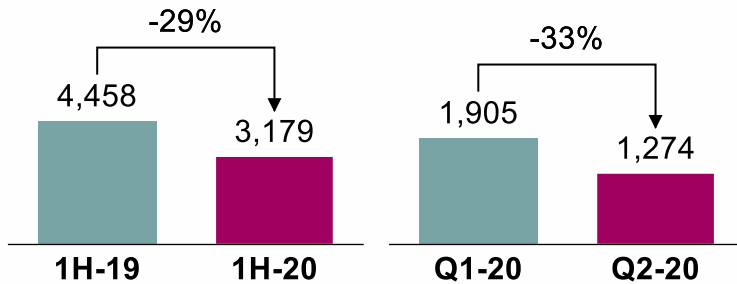


نظرة سريعة على النتائج (الفترة المنتهية في 30 يونيو 2020)

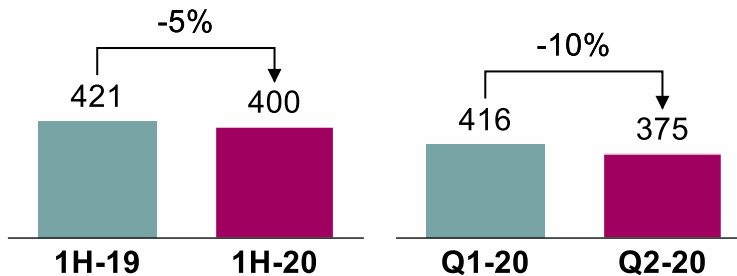
الإنتاج (ألف طن متري)



أحجام المبيعات (ألف طن متري)



أسعار البيع (دولار أمريكي / طن متري)



• بلغ الإنتاج للنصف الأول من عام 2020 ما يصل إلى 7.0 ملايين طن متري، بانخفاض عن النصف الأول من عام 2019، الأمر الذي يُعزى بصورة أساسية إلى إجراء عمليات تفتئة كان مخطط لها لتنفيذ الصيانة الدورية وأخرى لم يكن مخطط لها وإيقاف تشغيل مرافق إنتاج محددة في قطاع الحديد والصلب.

• لم يتأثر الإنتاج بفيروس كورونا، باستثناء أن مرفق إنتاج ثلاثي ميثايل بيوتاليل الإثير قد خضع إلى عملية صيانة كان مخطط لها واستمرت لمدة 57 يوماً في ظل ضعف الطلب جراء فيروس كورونا لفترة زمنية معينة، غير أن الأثر على المجموعة كان محدوداً نظراً لمساهمته المحدودة للغاية فيها.

• يُعزى انخفاض الإنتاج مقارنة بالربع الأول من عام 2020 إلى انخفاض عدد أيام التشغيل نظراً لإيقاف تشغيل مرافق إنتاجية محددة في قطاع الحديد والصلب.

• انخفضت أحجام المبيعات خلال النصف الأول من عام 2020 مقارنة بنفس الفترة من العام الماضي، الأمر الذي يعود بصورة أساسية إلى إجراء تغييرات في اتفاقية مبيعات وتشغيل خطوط إنتاج قافكو 4:1، حيث لم يتم تسجيل أحجام مبيعات خطوط إنتاج قافكو 4:1 في دفاتر صناعات قطر، كذلك انخفاض مستويات إنتاج قطاع البولي إيثيلين / الحديد والصلب.

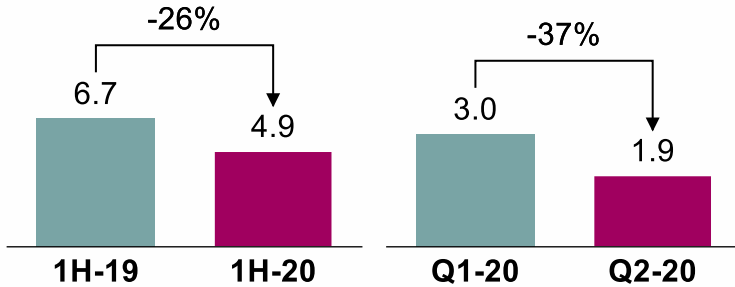
• لم يؤثر فيروس كورونا وأزمة أسعار النفط الحالية تأثيراً كبيراً على أحجام المبيعات.

• انخفضت أحجام المبيعات مقارنة بالربع الأول من عام 2020، وهو ما يعود بصورة أساسية إلى تراجع الأحجام في قطاع الحديد والصلب بسبب إيقاف تشغيل مرافق إنتاجية.

• مقارنة بين النصف الأول من عام 2020 والنصف الأول من عام 2019: انخفضت الأسعار انخفاضاً كبيراً في قطاع البتروكيماويات، الأمر الذي يُعزى إلى عدة عوامل، منها انخفاض أسعار الخام وتراجع الطلب.

• مقارنة بين الربع الثاني من عام 2020 والربع الأول من عام 2020: استمرت الأسعار في الانخفاض بدءاً من الربع الأول من عام 2020. وتأثرت الأسعار بفيروس كورونا وأزمة أسعار النفط الحالية، لاسيما في قطاع البتروكيماويات.

الإيرادات (مليار ريال قطري)

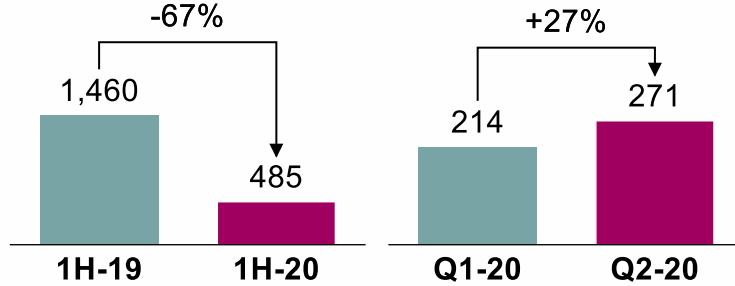


انخفضت إيرادات المجموعة، وهو ما يعود بصورة أساسية إلى تراجع الأسعار وانخفاض أحجام المبيعات وإجراء تغييرات في الترتيب الخاص بمبيعات وتشغيل خطوط إنتاج قافكو 4:1 (حيث لم يتم تسجيل إيرادات خطوط إنتاج قافكو 4:1 في دفاتر صناعات قطر، بل تم بدلاً من ذلك تسجيل رسوم تصنيع الغاز).

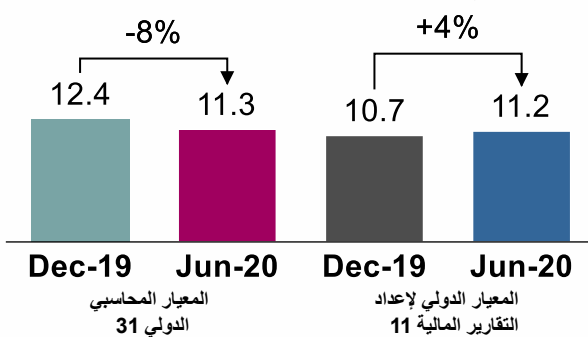
تأثرت النتائج بما يلي:

- تراجع الأسعار؛
- انخفاض أحجام المبيعات؛
- تسجيل عملية استثنائية لخسارة ناتجة عن انخفاض قيمة جراء إيقاف تشغيل مرافق لإنتاج الحديد والصلب، الأمر الذي عوضه تسجيل مكسب من عملية استثنائية لإعادة تقييم حصة بنسبة 75% في قافكو، حيث أصبح لصناعات قطر حالياً السيطرة على قافكو بالتبعية عقب بعد انتهاء اتفاقية المشروع المشترك (قافكو) واستحواد قطر للبترول على حصة شركة يارا البالغة 25%.

صافي الأرباح (مليون ريال قطري)



صافي النقد / (الدين) (مليار ريال قطري)



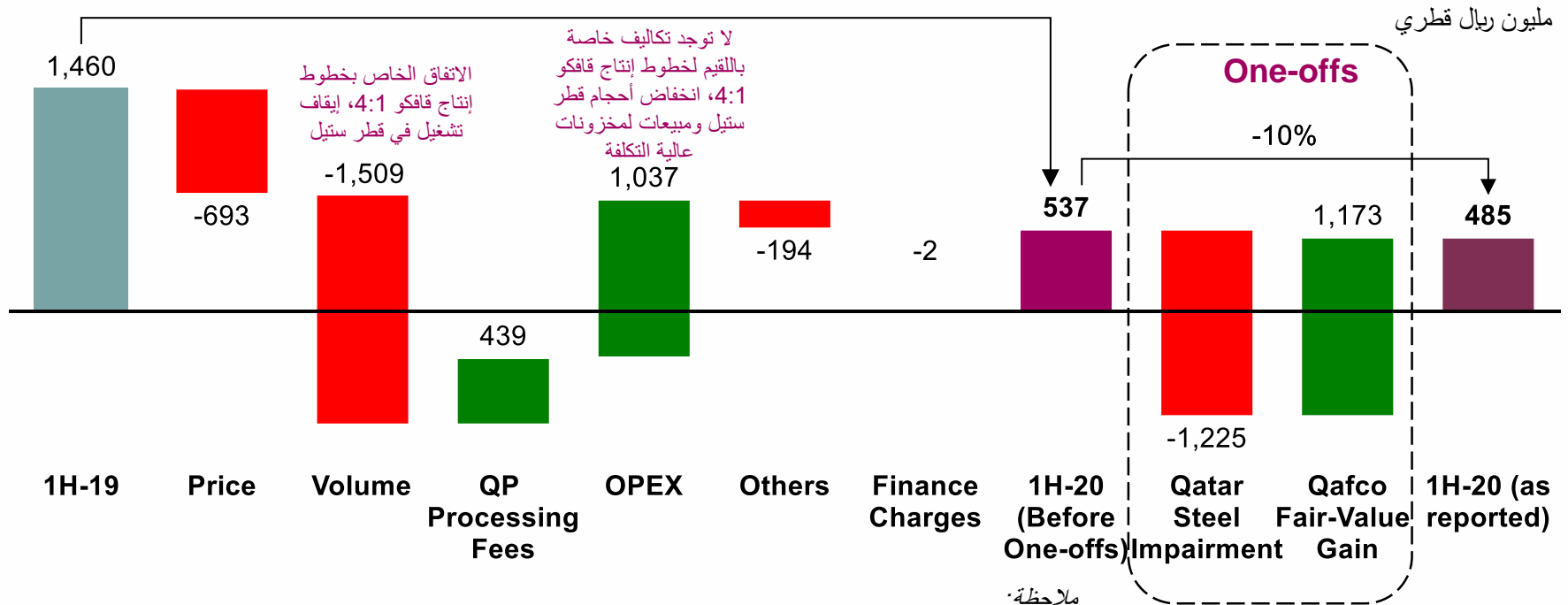
- بلغ إجمالي الأرصدة النقدية في جميع شركات المجموعة 11.3 مليار ريال قطري (المعيار المحاسبي الدولي 31). يعود انخفاض الأرصدة النقدية مقارنة بنفس الفترة من العام الماضي بصورة أساسية إلى توزيعات الأرباح عن عام 2019.
- لا توجد أية التزامات تتعلق بالدين على مستوى كافة شركات المجموعة.

تحليل التباين في صافي الأرباح

صافي أرباح بواقع 485 مليون ريال قطري، بانخفاض كبير مقارنة بالنصف الأول من عام 2019، وهو ما يعود بصورة أساسية إلى انخفاض الأسعار وأحجام المبيعات، ومبيعات مخزونات عالية التكلفة مُرحلة من فترات سابقة (تم تسجيلها ضمن الإنفاق التشغيلي)، عادلها بشكل جزئي تسجيل رسوم تصنيع الغاز، ووفورات في الإنفاق التشغيلي، بما في ذلك تكلفة اللقيم غير المسجلة في الترتيب الجديد لمبيعات وتشغيل خطوط إنتاج قافكو 4:1 وانخفاض أحجام المبيعات نتيجة إيقاف تشغيل مرافق إنتاجية محددة في قطاع الحديد والصلب. تأثرت النتائج أيضاً بتسجيل العمليتين الاستثنائيتين التاليتين:

- خسارة بواقع 1.2 مليار ريال قطري ناتجة عن انخفاض في القيمة جراء إيقاف تشغيل مرافق إنتاجية محددة في قطاع الحديد والصلب في قطر؛
- مكسب بواقع 1.2 مليار ريال قطري لقيمة عادلة مع إعادة تقييم حصة تبلغ نسبتها 75% في شركة قطر للأسمدة الكيماوية (قافكو)، حيث أصبح لصناعات قطر حالياً السيطرة على قافكو بالتبعية بعد عقب انتهاء اتفاقية المشروع المشترك (قافكو) واستحواذ قطر للبترول على حصة شركة يارا البالغة 25%.

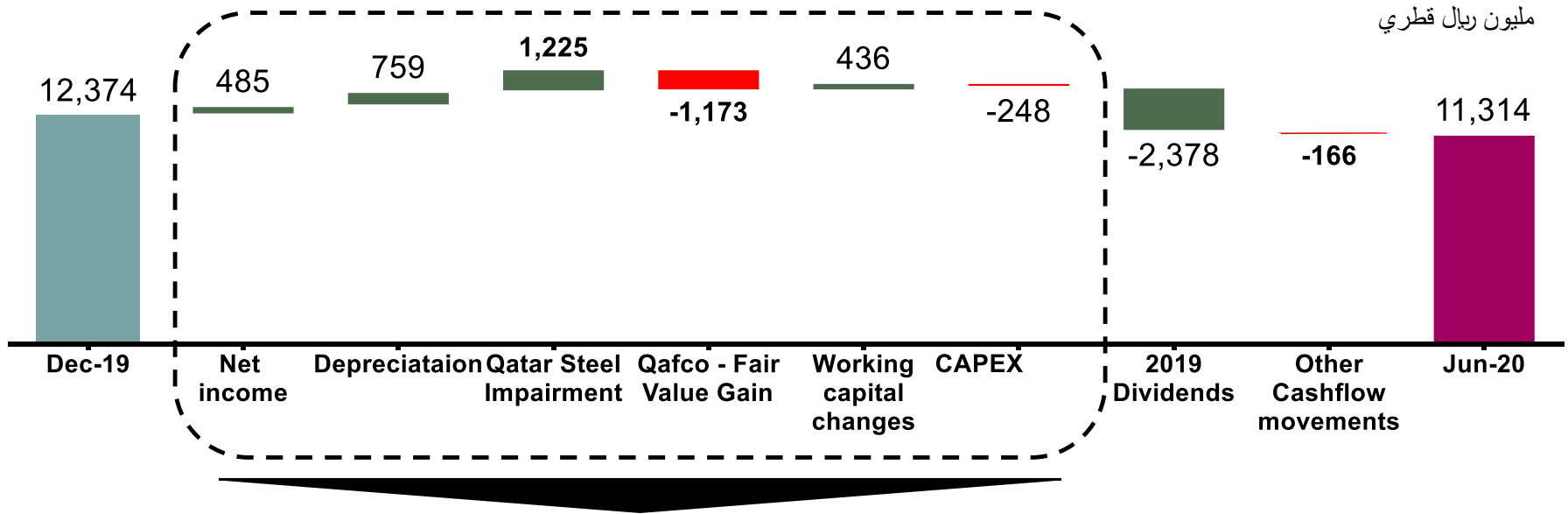
-63%



بموجب الترتيب الجديد لمبيعات وتشغيل خطوط إنتاج قافكو 4:1، ستعمل قافكو كوكيل منتج، حيث سيتم توريد لقيم الغاز من قبل قطر للبترول التي ستشتري كافة الأحجام التي تنتجها خطوط الإنتاج 4:1. وبموجب هذا الترتيب، ستتقاضى قافكو رسوم تصنيع بالإضافة إلى هوامش، فيما سيتحمل مورد الغاز جميع تكاليف الإنتاج المباشرة ذات الصلة.

قدرة صناعات قطر على تحقيق تدفقات نقدية

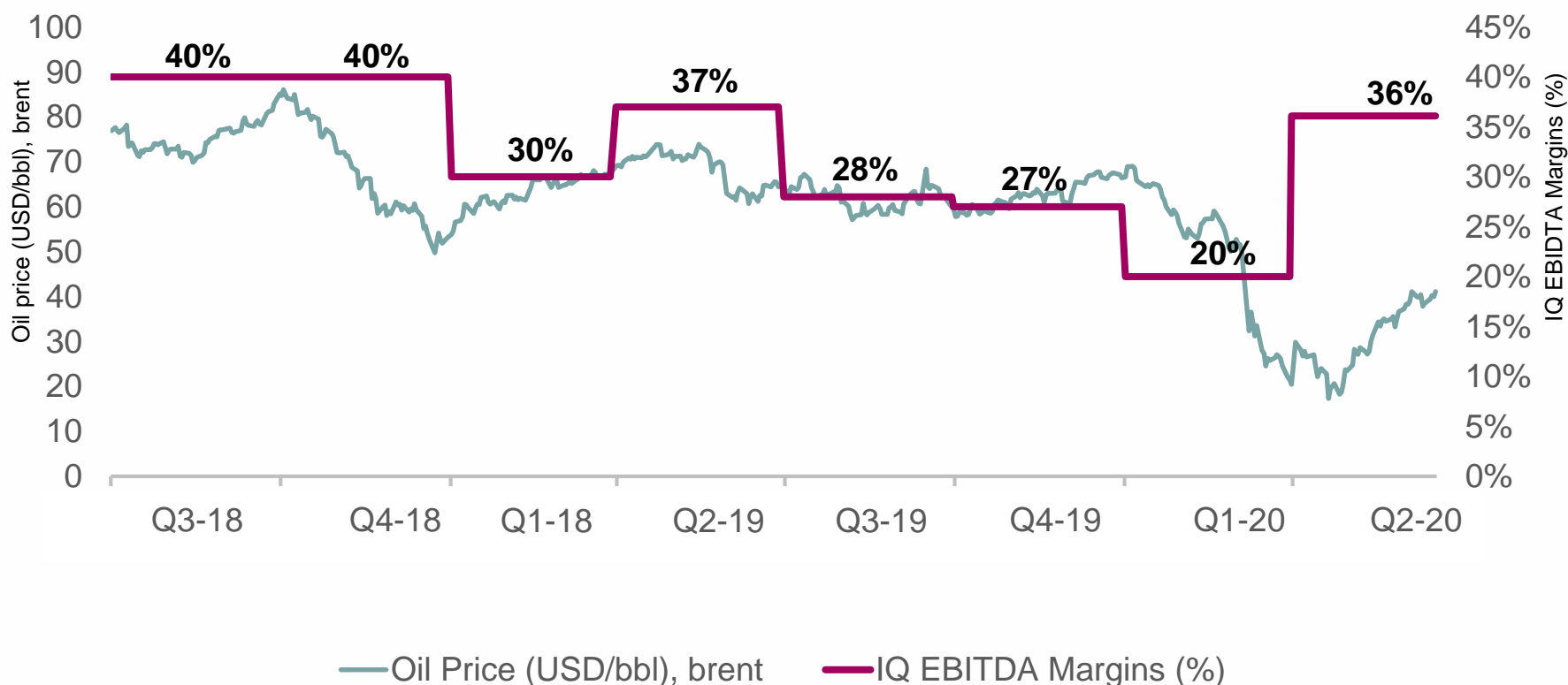
برغم الظروف الاقتصادية الكلية الصعبة، إلا أن قدرة صناعات قطر على تحقيق تدفقات نقدية حرة قد ظلت قوية.



التدفقات النقدية الحرة التي تحققت خلال فترة المنتهية في 30 يونيو 2020: 1,485 مليون ريال قطري

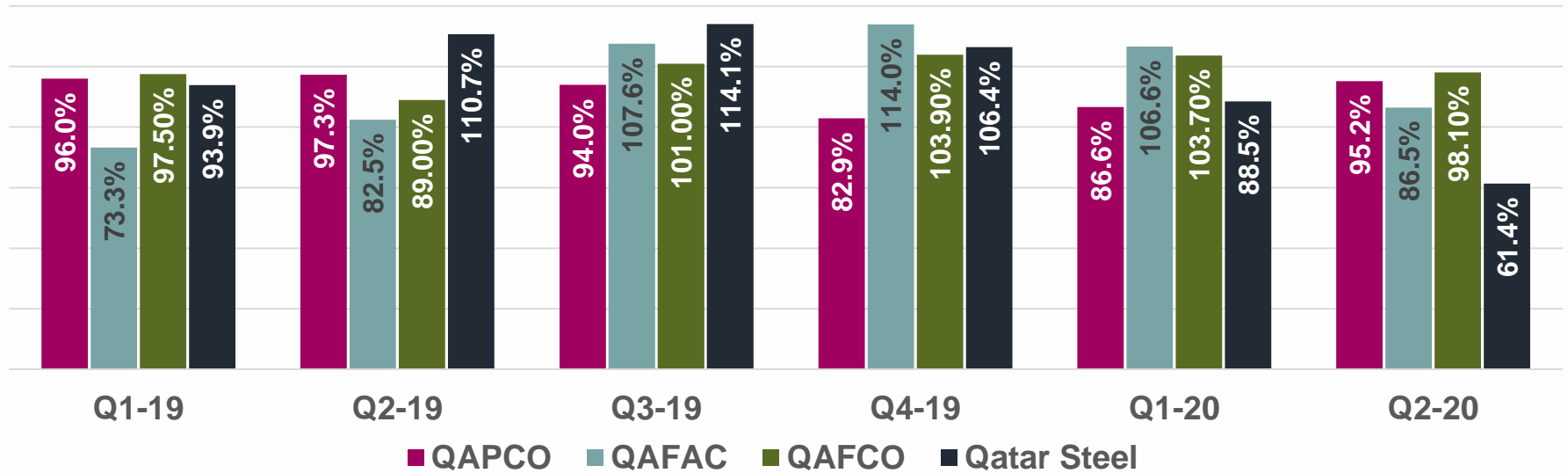
هامش قوى للأرباح قبل احتساب الفوائد والضرائب والإهلاك والاستهلاك

برغم الاتجاهات السلبية لأسعار السلع الأساسية، إلا أن هامش أرباح صناعات قطر قبل احتساب الفوائد والضرائب والإهلاك والاستهلاك قد حافظت على قوتها



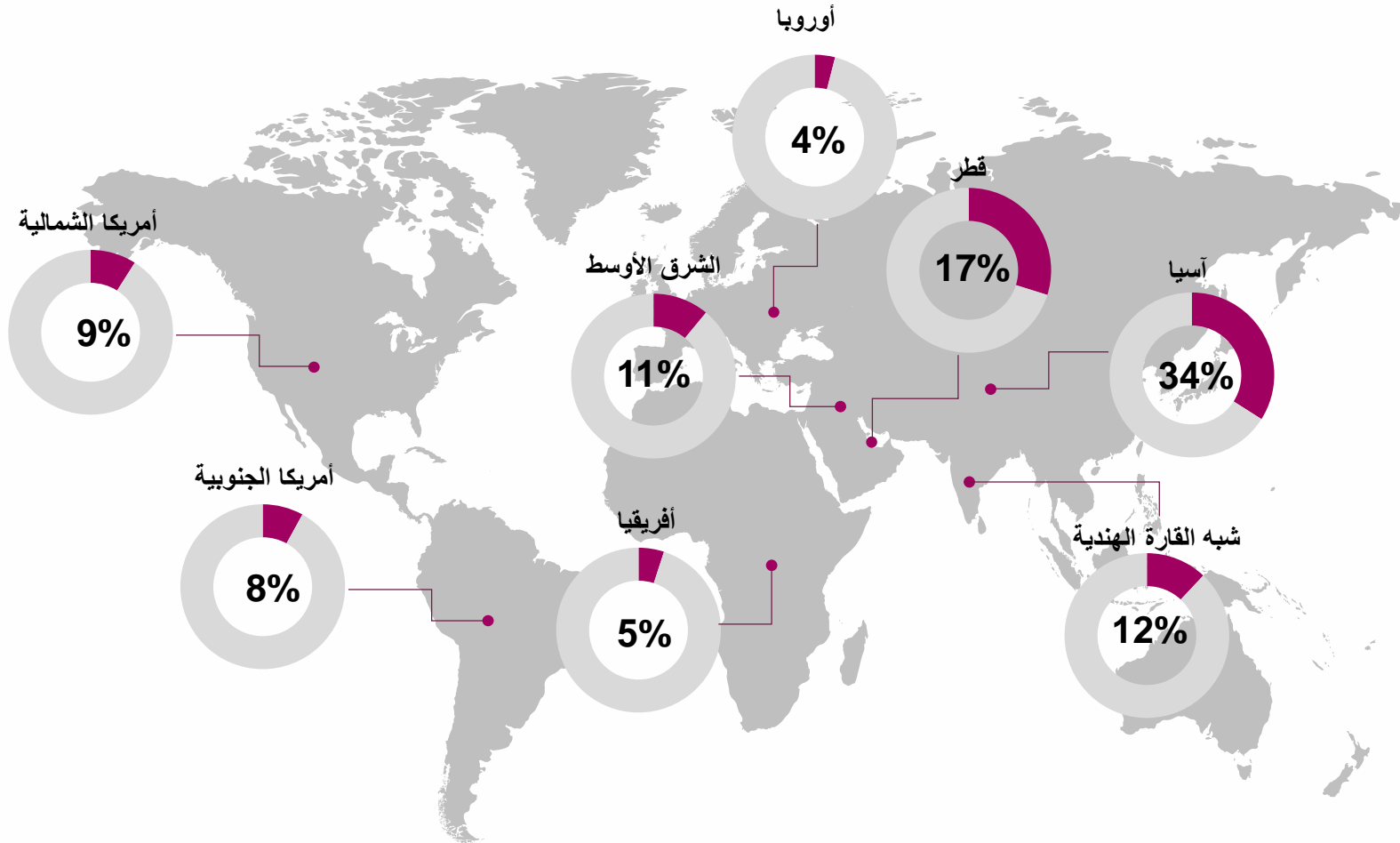
معدلات التشغيل في صناعات قطر ظلت مستقرة

برغم الظروف المناوئة على مستوى الاقتصاد الكلي، إلا أن معدلات التشغيل ظلت مستقرة



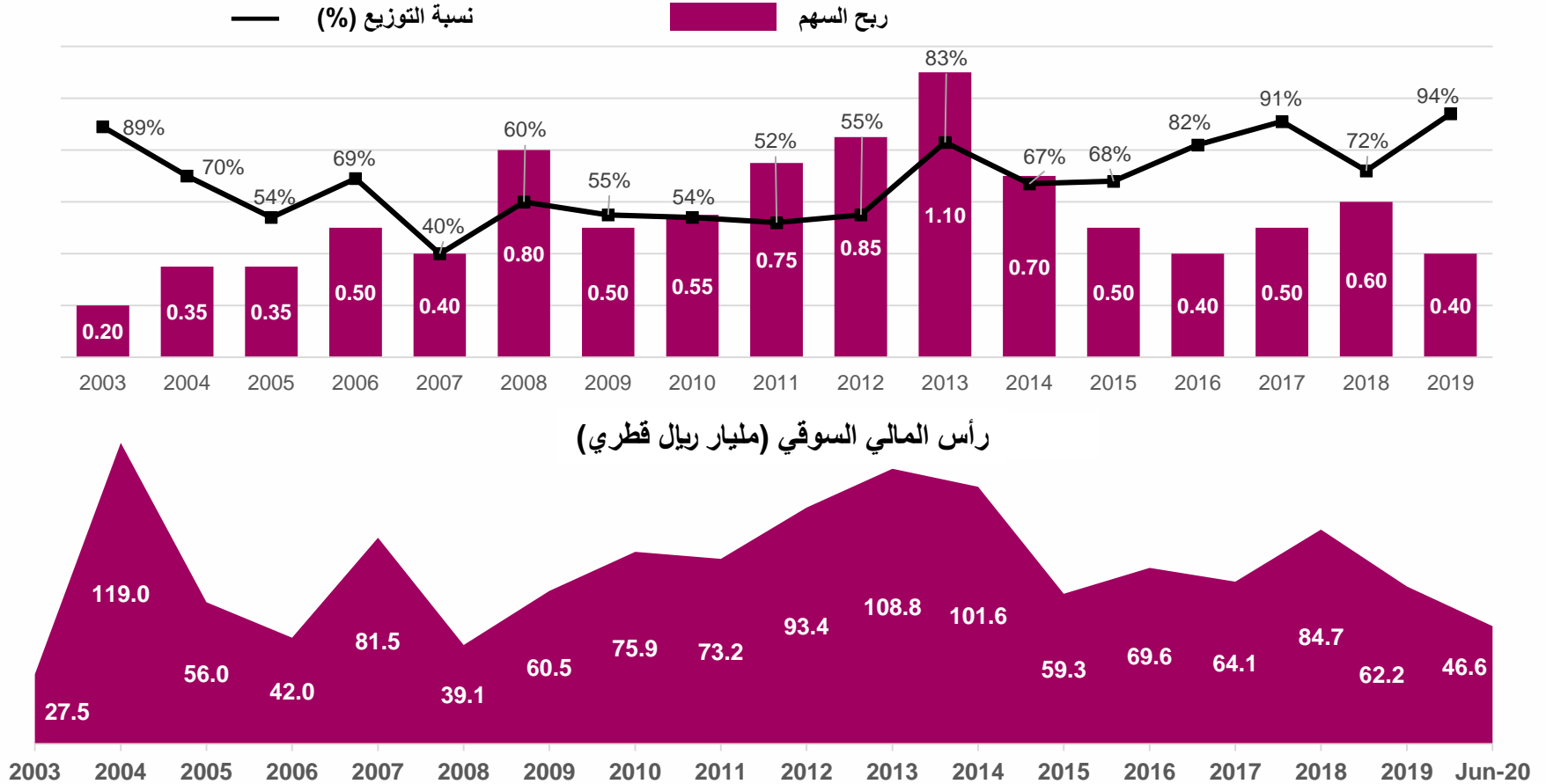
تحليل جغرافي - إيرادات مجموعة صناعات قطر

ظلت آسيا أكبر سوق للمجموعة التي واصلت تواجدها القوي في الأمريكتين



التوزيعات وإحصاءات السوق

سجل التوزيعات وإحصاءات السوق (2019-2003)



- بلغ إجمالي التوزيعات النقدية حتى تاريخه 53.4 مليار ريال قطري، أي ما يعادل 8.9 ريال قطري للسهم؛
- تم إدراج الشركة على مؤشر MSCI Qatar في مايو 2014.

التفاصيل الخاصة بقطاعات المجموعة

التفاصيل الخاصة بقطاعات المجموعة: البتروكيماويات

- تنتج الشركات العاملة في قطاع البتروكيماويات (قابكو، قاتوفين، كفاك، وكيو في سي) ما يلي:

المنتج	(ألف طن متري في العام)
إيثيلين	920
بولي إيثيلين منخفض الكثافة	600
بولي إيثيلين خطي منخفض الكثافة	280
ميثانول	500
ثلاثي ميثايل بيوتائل الإثير	305
الإجمالي	2,605

- يتضمن اللقيم الأساسي للقطاع غاز الميثان (الذي يستخدم لإنتاج الميثانول) وغاز الإيثان (الإيثيلين) وغاز البوتان (ثلاثي ميثايل بيوتائل الإثير).



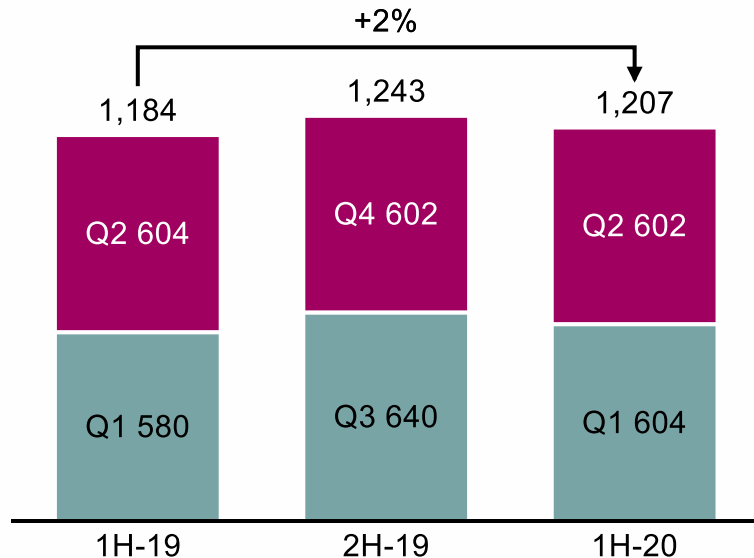
1 تعكس الطاقة الإنتاجية حصة صناعات قطر في الكيانات المعنية

التفاصيل الخاصة بقطاعات المجموعة (البتروكيماويات)

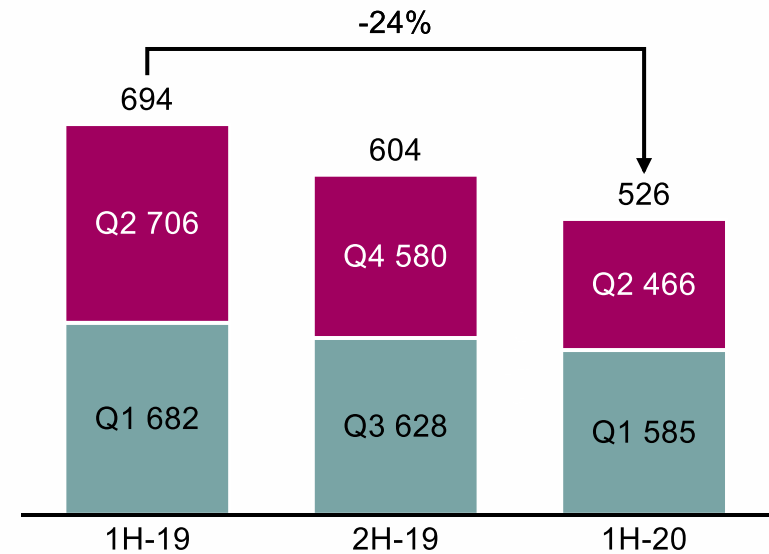
تحليل للإنتاج وأسعار البيع

- **الإنتاج:** ارتفع الإنتاج بنسبة 2% مقارنة بالنصف الأول من عام 2019، إذ انخفض عدد المرات التي خضع فيها القطاع إلى عمليات التطفنة التي كان مخطط لها والأخرى التي لم يكن مخطط لها لإجراء الصيانة خلال عام 2020؛
- انخفضت أحجام الإنتاج انخفاضاً طفيفاً خلال الربع الثاني من عام 2020 مقارنة بالربع الأول من نفس العام. عوضت زيادة أحجام الإنتاج في مرافق أخرى خضعت لعدد أقل من عمليات التطفنة لإجراء الصيانة انخفاض مستويات إنتاج ثلاثي ميثايل بيوتاييل الإثير الناتج عن إجراء عمليات تطفنة مؤقتة للمصنع.
- **أسعار البيع:** انخفضت أسعار البيع بنسبة 24% مقارنة بالنصف الأول من عام 2019 نتيجة تراجع أسعار النفط الخام والطلب في أسواق رئيسية.
- انخفضت أسعار البيع للربع الثاني من عام 2020 بنسبة 20% مقارنة بالربع الأول من نفس العام بسبب تراجع أسعار النفط الخام وتباطؤ الأنشطة الاقتصادية في أسواق رئيسية نتيجة ضعف الطلب في ظل انتشار جائحة فيروس كورونا.

الإنتاج (ألف طن متري)



الأسعار (دولار أمريكي/طن متري)

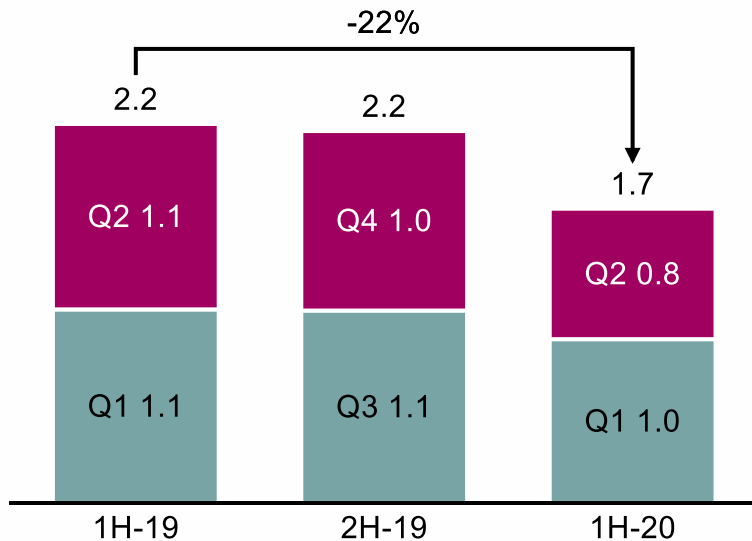


التفاصيل الخاصة بقطاعات المجموعة (البتروكيماويات)

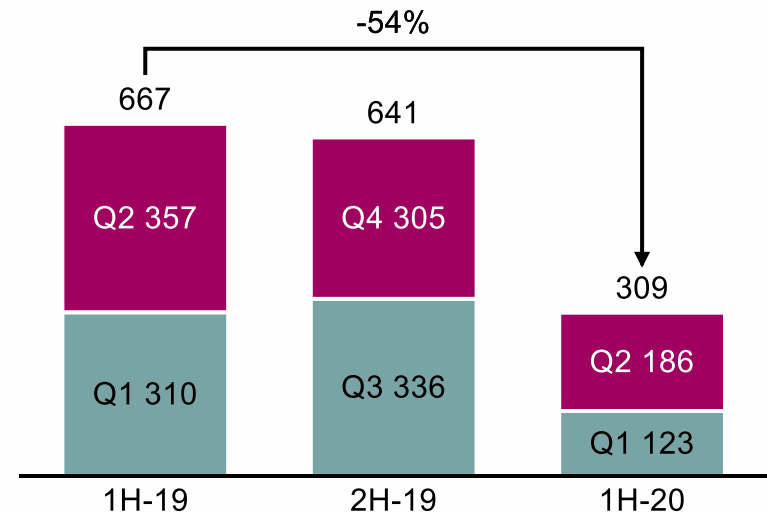
تحليل إيرادات القطاع وصافي أرباحه

- **الإيرادات:** 1.7 مليار ريال قطري، بانخفاض تبلغ نسبته 22% مقارنة بالنصف الأول من عام 2019. ويُعزى الانخفاض بصورة أساسية إلى تراجع أسعار المنتجات في مختلف القطاعات، الأمر الذي عادله جزئياً زيادة أحجام المبيعات بنسبة 3% مقارنة بالنصف الأول من عام 2020.
 - انخفضت الإيرادات بنسبة 20% مقارنة بالربع الأول من عام 2020، وهو ما يعود إلى تراجع أحجام المبيعات وأسعار بيع منتجات الإضافات البترولية للقطاع، هذا بالإضافة إلى انخفاض أسعار بيع منتجات البولي إيثيلين، حيث عادلته بشكل طفيف زيادة أحجام المبيعات الاتجاه السلبي لإجمالي الإيرادات.
- **صافي الأرباح:** 309 ملايين ريال قطري، بانخفاض تبلغ نسبته 54% مقارنة بالنصف الأول من عام 2019. ويُعزى هذا الانخفاض بصورة أساسية إلى تراجع الإيرادات.
- ارتفع صافي الأرباح بنسبة 51% مقارنة بالربع الأول من عام 2020، وهو ما يُعزى بصورة أساسية إلى عكس الإنفاق التشغيلي للعام السابق.

الإيرادات (مليار ريال قطري)



صافي الأرباح (مليون ريال قطري)

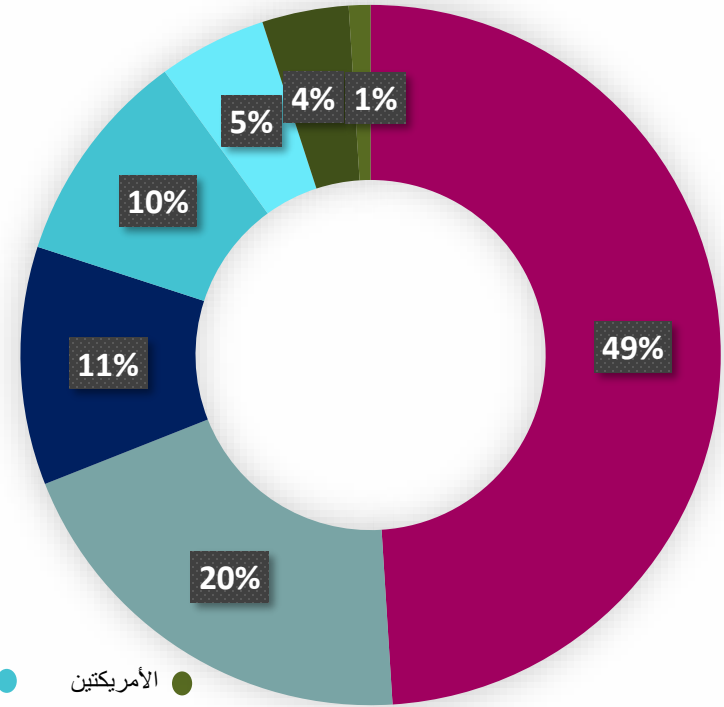
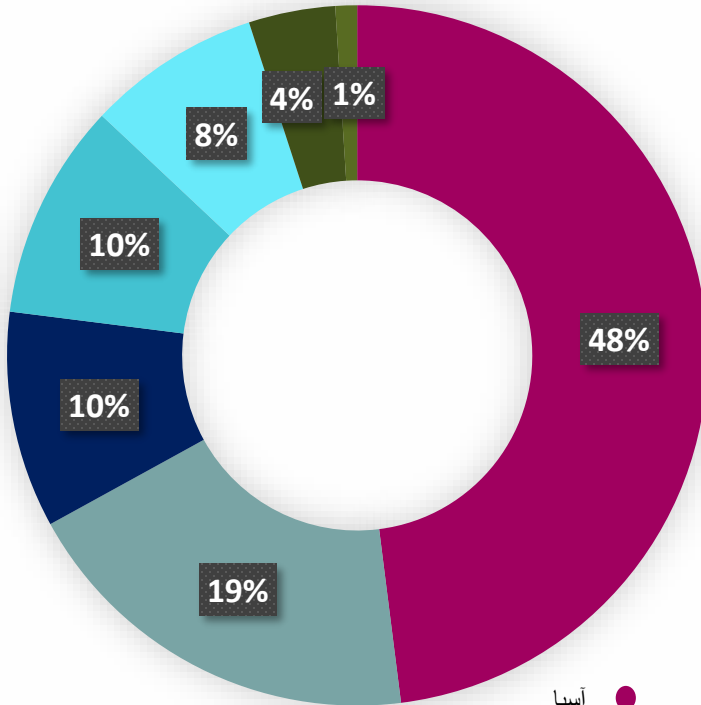


التفاصيل الخاصة بقطاعات المجموعة (البتروكيماويات) تحليل جغرافي لإيرادات القطاع

- ظلت آسيا سوقاً رئيسية لمنتجات الشركة من البولي إيثيلين (البولي إيثيلين منخفض الكثافة والبولي إيثيلين الخطي منخفض الكثافة) وثلاثي ميثايل بيوتائل الإثير
- ظلت شبه القارة الهندية سوقاً رئيسية للبولي إيثيلين (البولي إيثيلين منخفض الكثافة والبولي إيثيلين الخطي منخفض الكثافة) والميثانول

إيرادات القطاع للنصف الأول من عام 2020 (%)

إيرادات القطاع للنصف الأول من عام 2019 (%)

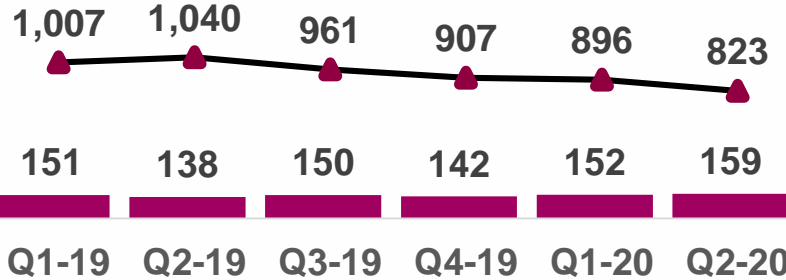


● آسيا
● شبه القارة الهندية
● أوروبا
● أمريكا الشمالية
● الشرق الأوسط
● أفريقيا
● قطر

التفاصيل الخاصة بقطاعات المجموعة (البتروكيماويات) تحليل للمنتجات الرئيسية للقطاع

البولي إيثيلين منخفض الكثافة

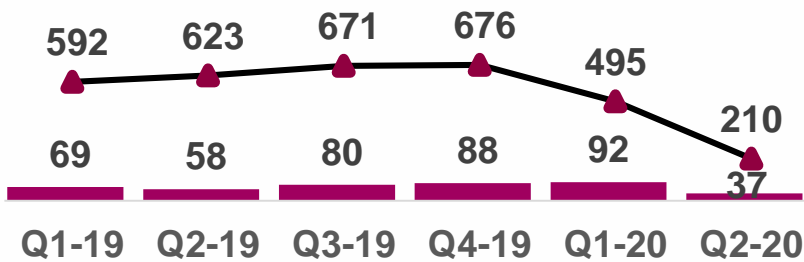
(أسهم بحوالي 55% ضمن إيرادات القطاع خلال النصف الأول من عام 2020)



حافظت أحجام المبيعات على مستوياتها الإيجابية مقارنة بنفس الفترة من العام الماضي، فيما استمرت أسعار البيع في التراجع وسط ظروف اقتصادية كلية صعبة، الأمر الذي أثر على أسعار البولي إيثيلين منخفض الكثافة بصفة عامة.

ثلاثي ميثايل بيوتائل الإثير

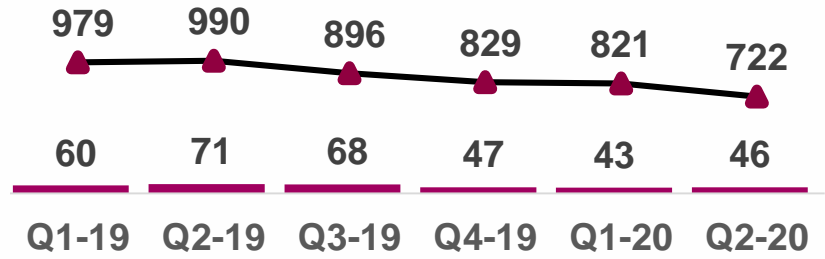
(أسهم بحوالي 11% ضمن إيرادات القطاع خلال النصف الأول من عام 2020)



تراجعت أحجام المبيعات تراجعاً كبيراً خلال الربع الثاني من عام 2020، كذلك أسعار البيع، وهو ما يعود إلى انخفاض الطلب على المنتجات على الصعيد العالمي في ظل انتشار فيروس كورونا وتراجع أسعار النفط.

البولي إيثيلين الخطي منخفض الكثافة


(أسهم بحوالي 14% ضمن إيرادات القطاع خلال النصف الأول من عام 2020)



انخفضت أحجام المبيعات مقارنة بنفس الفترة من العام الماضي. تراجعت أسعار البيع بالتوازي مع الانخفاض العام في الأسعار العالمية للبولي إيثيلين الخطي منخفض الكثافة بسبب تباطؤ الاقتصادات ومعدل نمو إجمالي الناتج المحلي العالمي.

الميثانول

(أسهم بحوالي 7% ضمن إيرادات القطاع خلال النصف الأول من عام 2020)



ارتفعت أحجام المبيعات مقارنة بالنصف الأول من عام 2019، إلا أن أسعار البيع استمرت في الانخفاض بسبب الظروف الصعبة على مستوى الاقتصاد الكلي، الأمر الذي أثر على أسعار المنتجات بصفة عامة.

التفاصيل الخاصة بقطاعات المجموعة: الأسمدة الكيماوية

- لدى شركة قطر للأسمدة الكيماوية ستة خطوط لإنتاج الأمونيا وستة خطوط لإنتاج اليوريا تقع جميعها في قطر.

المنتج	(بالآلف طن متري في العام) الطاقة الإنتاجية ¹
أمونيا	2,880
يوريا	4,468
ميلامين	26
الإجمالي	7,397

- يتضمن اللقيم الأساسي للقطاع غاز الميثان (الذي يستخدم لإنتاج الأمونيا) والأمونيا (التي تستخدم لإنتاج اليوريا).



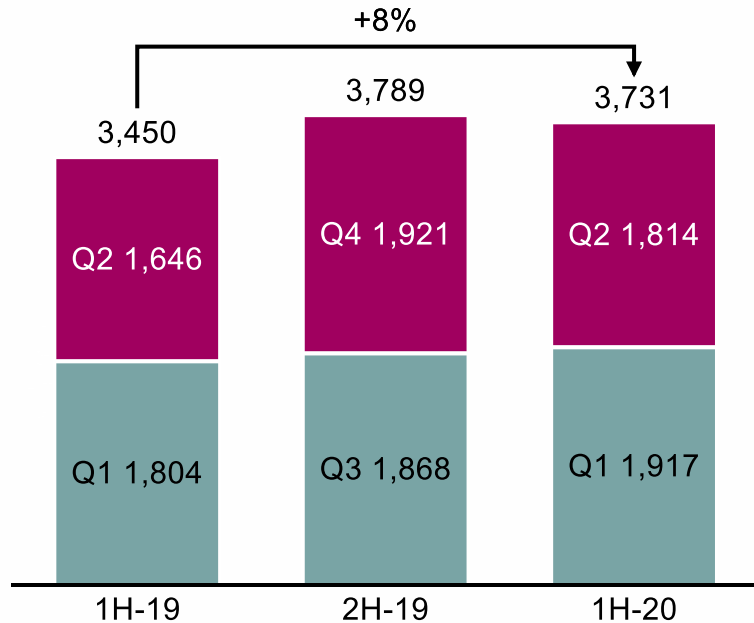
¹ تعكس الطاقة الإنتاجية حصة صناعات قطر في الكيانات المعنية

التفاصيل الخاصة بقطاعات المجموعة (الأسمدة الكيماوية)

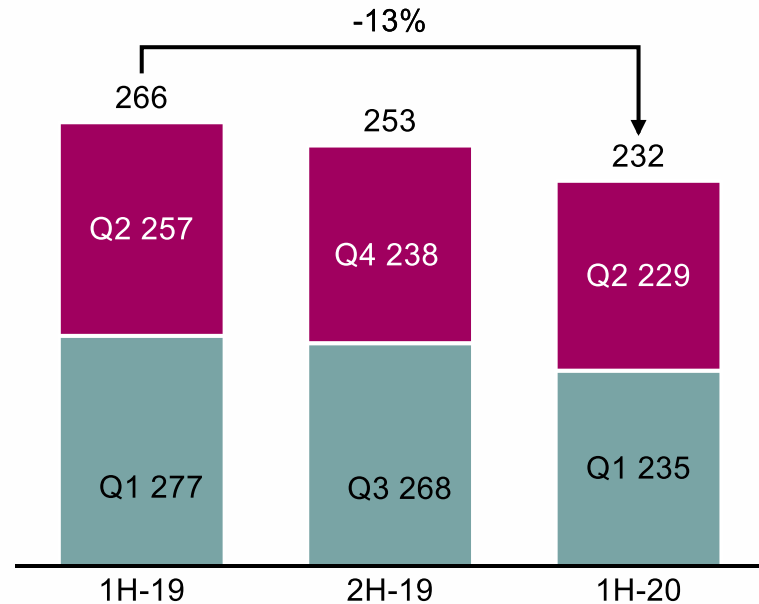
تحليل للإنتاج وأسعار البيع

- **الإنتاج:** ارتفع الإنتاج بنسبة 8% مقارنة بالنصف الأول من عام 2019، حيث أن النصف الأول من عام 2019 قد تأثر بإجراء عمليات تطفئة لتنفيذ الصيانة الدورية؛
- انخفض الإنتاج خلال الربع الثاني من عام 2020 بنسبة 5% مقارنة بالربع الأول من نفس العام مع إجراء عملية تطفئة بسيطة لإجراء الصيانة
- **أسعار البيع:** تراجعت الأسعار بنسبة 13% مقارنة بالنصف الأول من عام 2019، الأمر الذي يعود إلى انخفاض تكاليف مدخلات الإنتاج وضعف الطلب الموسمي، وهو ما فاق عملية التخفيف من حدة المعوقات التي يواجهها جانب العرض.
- انخفضت الأسعار انخفاضاً طفيفاً خلال الربع الثاني من عام 2020 بنسبة 3% مقارنة بالربع الأول من نفس العام.

الإنتاج (ألف طن متري)



الأسعار (دولار أمريكي/طن متري)

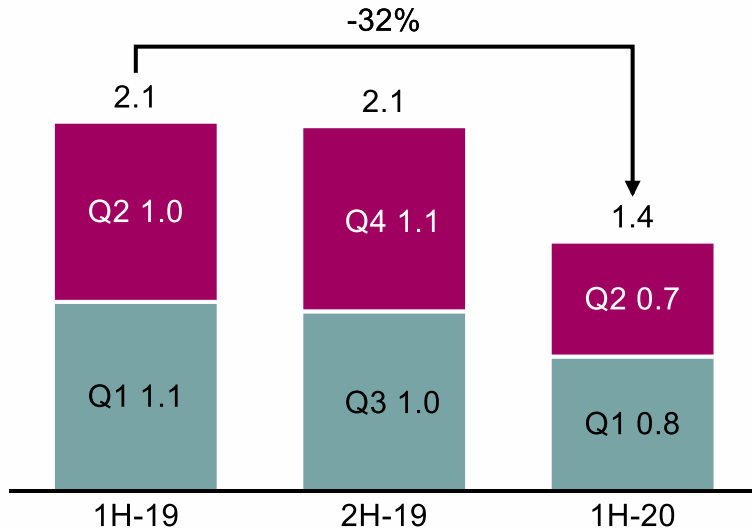


التفاصيل الخاصة بقطاعات المجموعة (الأسمدة الكيماوية)

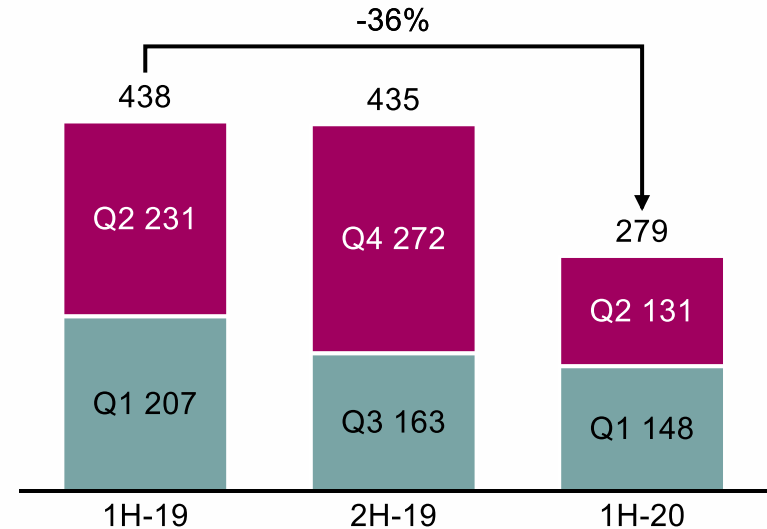
تحليل إيرادات القطاع وصافي أرباحه

- **الإيرادات: 1.4 مليار ريال قطري**، بانخفاض تبلغ نسبته 32% مقارنة بالنصف الأول من عام 2019، الأمر الذي يعود بصورة أساسية إلى تراجع أسعار البيع وتغير منهجية تسجيل الإيرادات في ظل الترتيب الجديد لمبيعات وتشغيل خطوط إنتاج قافكو 4:1؛
- انخفضت الإيرادات بنسبة 15% خلال الربع الثاني من عام 2020 مقارنة بالربع الأول من نفس العام، وهو ما يعود بصورة أساسية إلى تراجع أسعار البيع وأحجام المبيعات.
- **صافي الأرباح: 279 مليون ريال قطري**، بانخفاض تبلغ نسبته 36% مقارنة بالنصف الأول من عام 2019، وهو ما يُعزى إلى التراجع العام في الإيرادات؛
- انخفض صافي الأرباح خلال الربع الثاني من عام 2020 بنسبة 11% مقارنة بالربع الأول من نفس العام نتيجة الانخفاض العام في الإيرادات.

الإيرادات (مليار ريال قطري)



صافي الأرباح (مليون ريال قطري)

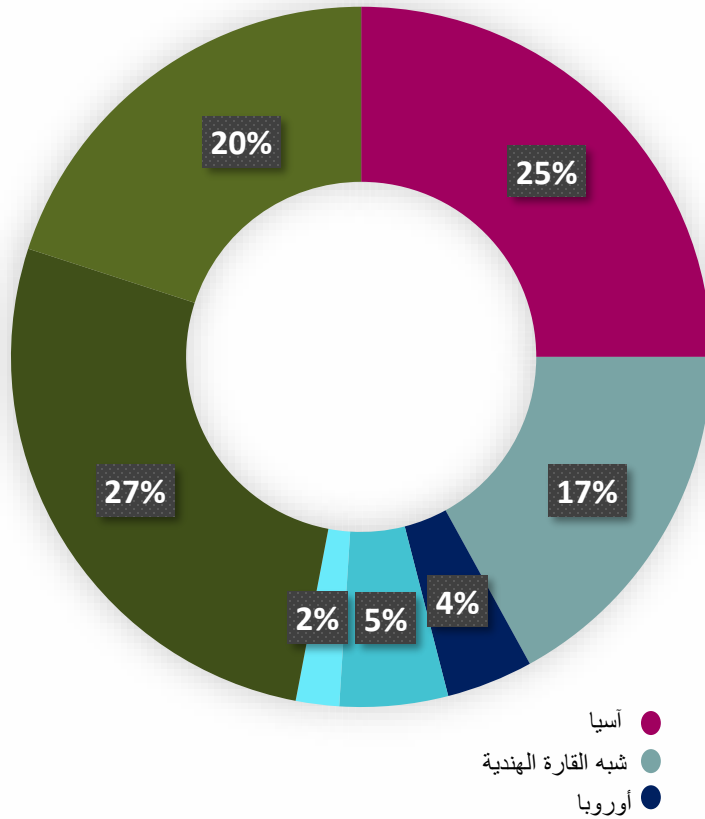


التفاصيل الخاصة بقطاعات المجموعة (الأسمدة الكيماوية)

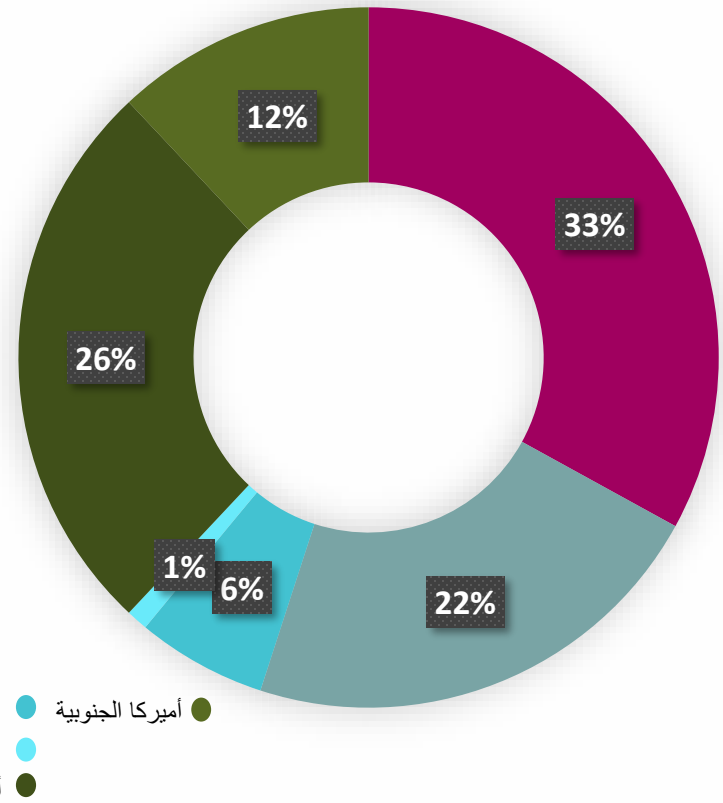
تحليل جغرافي لإيرادات القطاع

- ظلت الأمريكتين سوقاً رئيسية لقطاع الأسمدة الكيماوية.
- تعد آسيا سوقاً رئيسية أخرى للأسمدة الكيماوية إلى جانب شبه القارة الهندية

إيرادات القطاع للنصف الأول من عام 2020 (%)



إيرادات القطاع للنصف الأول من عام 2019 (%)

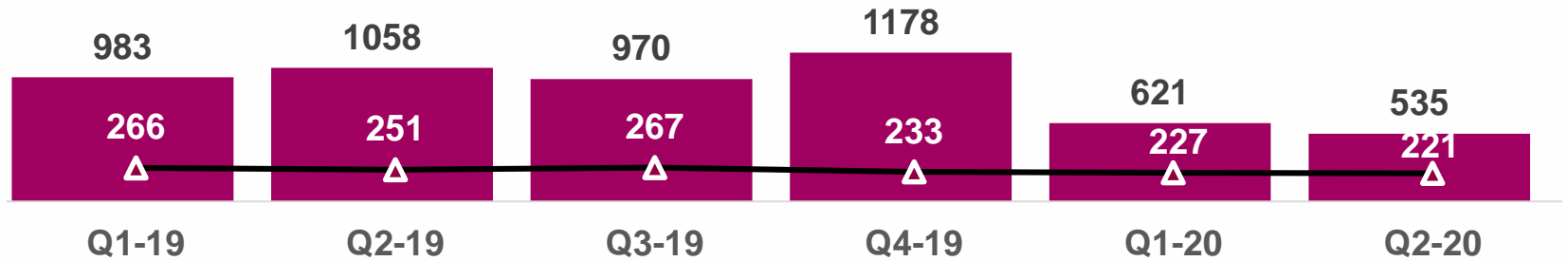


التفاصيل الخاصة بقطاعات المجموعة (الأسمدة الكيماوية)

تحليل للمنتجات الرئيسية للقطاع

اليوريا

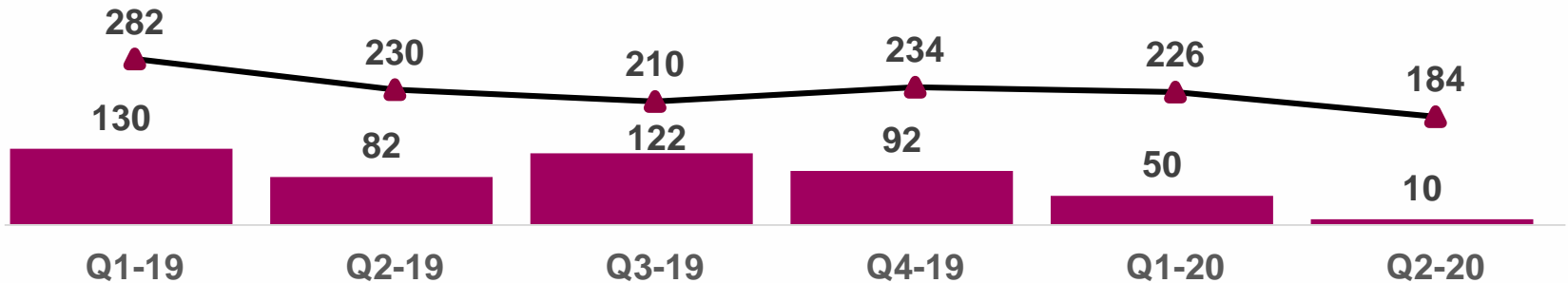
(أسهمت بحوالي 64% ضمن إيرادات القطاع خلال النصف الأول من عام 2020)



انخفضت أحجام المبيعات في ظل منهجية التسجيل الجديدة بموجب الترتيب الجديد لمبيعات وتشغيل خطوط إنتاج قافكو 4:1. تراجعت أسعار البيع تراجعاً كبيراً مقارنة بنفس الفترة من عام 2019، الأمر الذي يُعزى إلى انخفاض تكاليف مدخلات الإنتاج وضعف الطلب الموسمي، وهو ما فاق عملية التخفيف التدريجي من حدة المعوقات التي يواجهها جانب العرض.

الأمونيا

(أسهمت بحوالي 3% ضمن إيرادات القطاع خلال النصف الأول من عام 2020)



ظلت مبيعات الأمونيا مرتبطة بالفرص وفقاً لظروف السوق وتوافر كميات فائضة منها. ويتم توجيه معظم كميات الأمونيا المنتجة نحو إنتاج اليوريا.



التفاصيل الخاصة بقطاعات المجموعة: الحديد والصلب

- تنتج قطر ستيل مجموعة من منتجات الحديد والصلب الوسيطة.

فيما يلي الطاقة الإنتاجية للمصانع:

المنتج	(بالألف طن متري في العام)
الحديد المختزل المباشر / الحديد المقولب على الساخن	2,300
حديد التسليح	1,800
كث الحديد	2,520
لفائف	240
الإجمالي	6,860

- تتضمن المواد الخام الأساسية للقطاع كريات أكسيد الحديد والخردة.

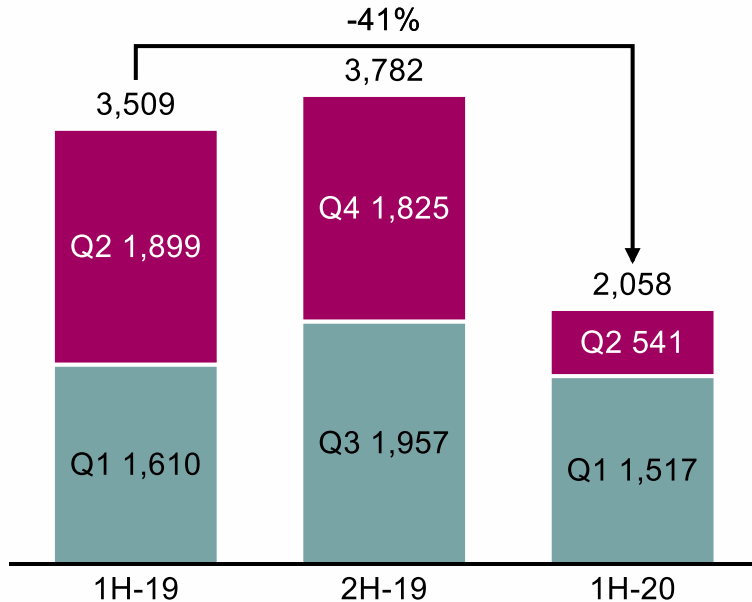


1 تعكس الطاقة الإنتاجية حصة صناعات قطر في الكيانات المعنية

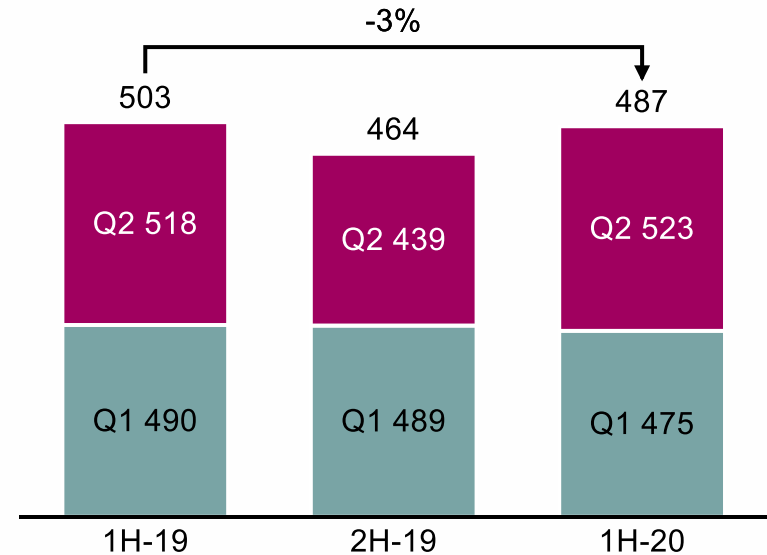
التفاصيل الخاصة بقطاعات المجموعة (الحديد والصلب) تحليل للإنتاج وأسعار البيع

- الإنتاج: انخفض الإنتاج بنسبة 41% مقارنة بالنصف الأول من عام 2019، وهو ما يُعزى إلى قرار الإدارة بإيقاف تشغيل مرافق محددة؛
- انخفض الإنتاج خلال الربع الثاني من عام 2020 بنسبة 64% مقارنة بالربع الأول من نفس العام، وهو ما يُعزى إلى إيقاف تشغيل مرافق محددة بدءاً من الربع الثاني من عام 2020؛
- أسعار البيع: انخفضت أسعار البيع بنسبة 3% مقارنة بالنصف الأول من عام 2019، الأمر الذي يعود إلى تراجع الطلب وزيادة المنافسة من منتجين دوليين.
- ارتفعت الأسعار خلال الربع الثاني من عام 2020 بنسبة 10% مقارنة بالربع الأول من نفس العام في ظل قرار الإدارة بتلبية الطلب المحلي فقط، وذلك اعتباراً من الربع الثاني من عام 2020، حيث تميل أسعار الحديد والصلب إلى الارتفاع عن الأسواق الدولية.

الإنتاج (ألف طن متري)



الأسعار (دولار أمريكي/طن متري)

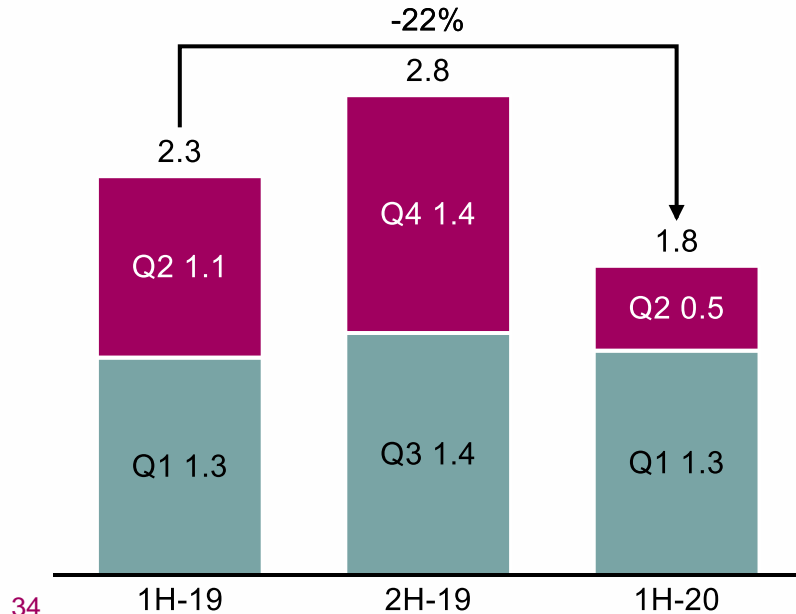


التفاصيل الخاصة بقطاعات المجموعة (الحديد والصلب)

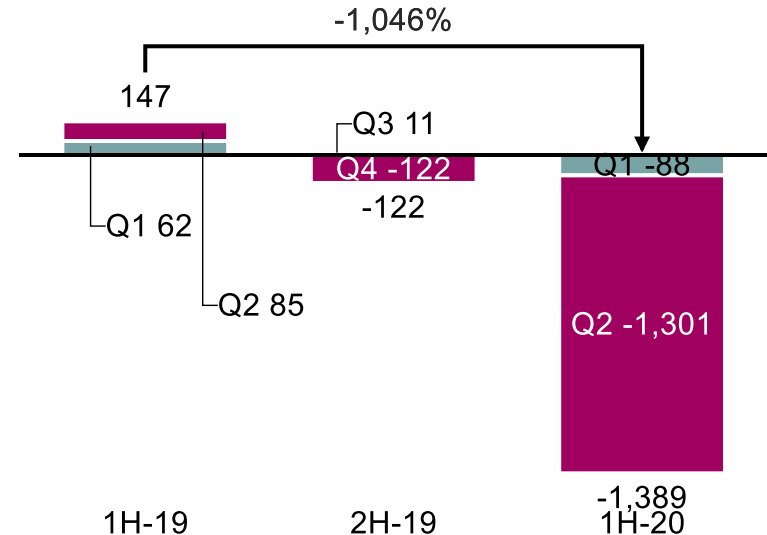
تحليل إيرادات القطاع وصافي أرباحه

- الإيرادات: 1.8 مليار ريال قطري، بانخفاض تبلغ نسبته 22% مقارنة بالنصف الأول من عام 2019، وذلك في ظل انخفاض أحجام المبيعات بسبب قرار الإدارة بتلبية الطلب المحلي فقط على الحديد والصلب اعتباراً من الربع الثاني من عام 2020؛
- تراجعت الإيرادات بنسبة 63% خلال الربع الثاني من عام 2020 مقارنة بالربع الأول من نفس العام، وذلك لأسباب مماثلة كما هو مفصل أعلاه.
- صافي الأرباح: صافي خسارة يبلغ 1.4 مليار ريال قطري، بانخفاض تبلغ نسبته 1,046% مقارنة بالنصف الأول من عام 2019. يعود سبب الانخفاض بصورة أساسية إلى تراجع الأحجام في ظل إيقاف تشغيل مرافق محددة وتسجيل خسارة استثنائية ناتجة عن انخفاض قيمة بواقع 1.2 مليار ريال قطري نتيجة إيقاف تشغيل مرافق إنتاجية محددة.
- ارتفع صافي الخسائر ارتفاعاً كبيراً خلال الربع الثاني من عام 2020 مقارنة بالربع الأول من نفس العام، وذلك لأسباب مماثلة كما هو مفصل أعلاه.
- وباستبعاد أثر العملية الاستثنائية لانخفاض القيمة بواقع 1.2 مليار ريال قطري، فقد ارتفعت أرباح الربع الثاني من عام 2020 بنسبة 14% مقارنة بالربع الأول من نفس العام، الأمر الذي يُعزى بصورة أساسية إلى زيادة الهوامش في السوق المحلية، حيث قررت الإدارة التركيز على السوق المحلية اعتباراً من النصف الثاني من عام 2020 بعد القرار الخاص بإيقاف التشغيل. وقد أسهمت أيضاً مبادرات الترشيد الجديدة التي أطلقت خلال الربع الثاني من عام 2020 في زيادة الأرباح.

الإيرادات (مليار ريال قطري)



صافي الأرباح (مليون ريال قطري)

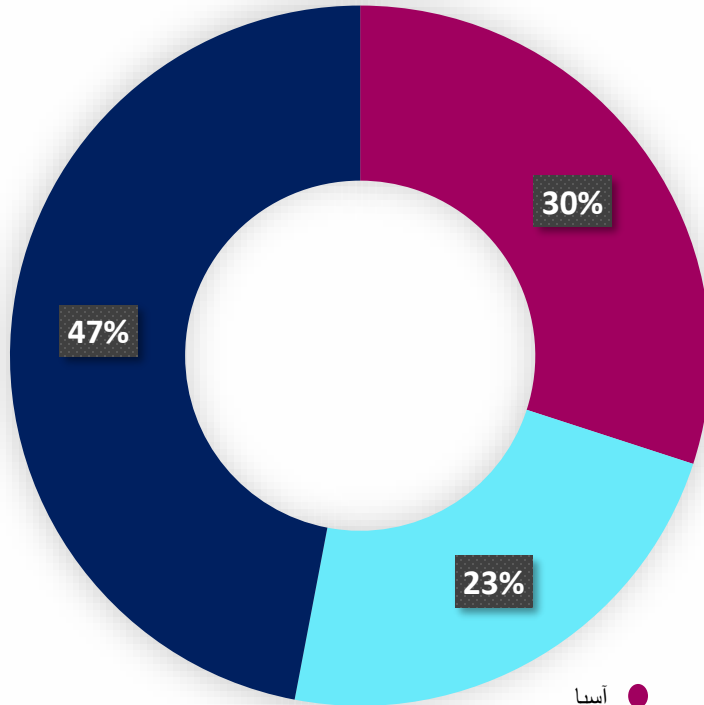


التفاصيل الخاصة بقطاعات المجموعة (الحديد والصلب)

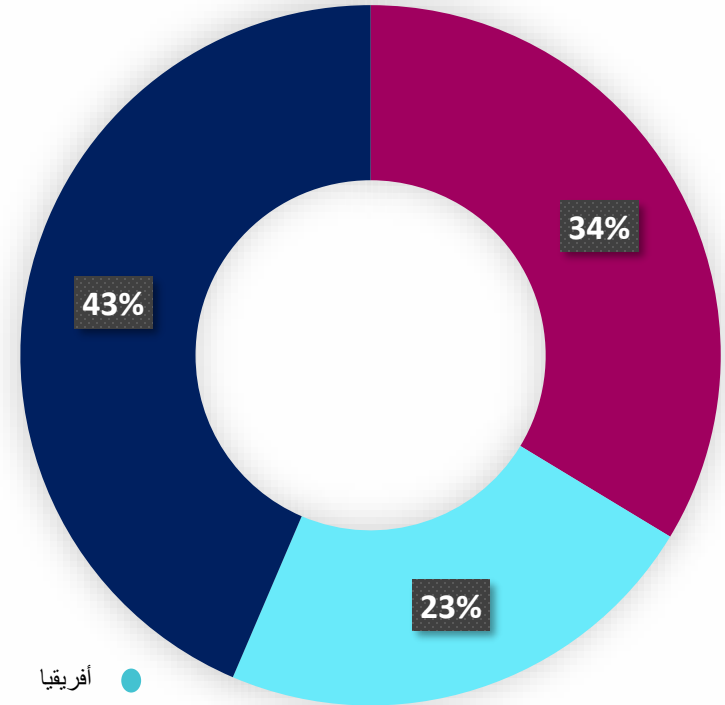
تحليل جغرافي لإيرادات القطاع

- اعتباراً من الربع الثاني من عام 2020، قررت المجموعة تغيير طاقة العمليات المحلية في قطاع الحديد والصلب إلى 0.8 مليون طن متري سنوياً من حديد التسليح بشكل مؤقت، وذلك بهدف تلبية الطلب المحلي فقط بدلاً من الطلب الدولي، إذ أن المنافسة قد ازدادت على الصعيد الدولي وتراجعت الهوامش.

إيرادات القطاع للنصف الأول من عام 2020 (%)



إيرادات القطاع للنصف الأول من عام 2019 (%)

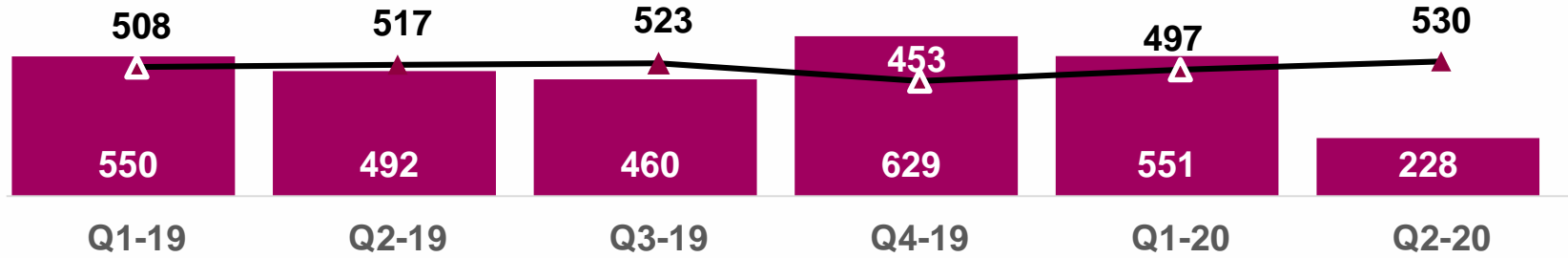


● أفريقيا
● أميركا
● الشرق الأوسط
● شبه القارة الهندية
● آسيا
● قطر

التفاصيل الخاصة بقطاعات المجموعة (الحديد والصلب) تحليل للمنتجات الرئيسية للقطاع

حديد التسليح

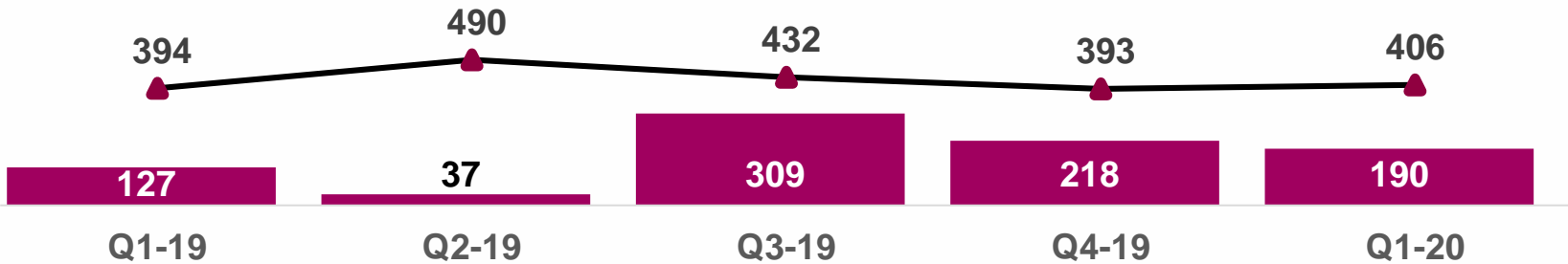
(أسهم بحوالي 79% ضمن إيرادات القطاع خلال النصف الأول من عام 2020)



واصلت أسعار البيع اتجاهها نحو الانخفاض، هذا برغم ارتفاعها خلال الربع الثاني من عام 2020، إذ قررت الإدارة التركيز على الطلب المحلي، حيث تميل الأسعار إلى الارتفاع.

كتل الحديد

(أسهمت بحوالي 15% ضمن إيرادات القطاع خلال النصف الأول من عام 2020)



لم يتم بيع كتل حديد خلال الربع الثاني من عام 2020.

الإِنفاق الرأسمالي والتدفقات النقدية (2020 – 2024)

الإنفاق الرأسمالي والتدفقات النقدية (2020 – 2024)

○ يصل المبلغ التراكمي الخاص بالإنفاق الرأسمالي / مشاريع قيد الإنشاء إلى حوالي 4.6 مليار ريال قطري في جميع قطاعات المجموعة؛

○ شركة قطر للبتر وكيمويات (قابكو)

- إنفاق رأسمالي يتعلق بأعمال الصيانة الشاملة/ الموثوقية بقيمة 0.7 مليار ريال قطري؛
- إنفاق رأسمالي روتيني بقيمة 0.5 مليار ريال قطري يتعلق بصورة أساسية بالصحة والسلامة والبيئة؛
- لا يوجد إنفاق رأسمالي يتعلق بمشاريع قيد الإنشاء/ استثمارات.

○ شركة قطر للإضافات البترولية المحدودة (كفاك)

- إجمالي إنفاق رأسمالي بقيمة 0.5 مليار ريال قطري فقط، يرجع جزء كبير منه إلى أعمال الصيانة الشاملة المخطط لها (في 2022 و 2023) والصحة والسلامة والبيئة.

○ شركة قطر للأسمدة الكيماوية المحدودة (قافكو)

- إنفاق رأسمالي روتيني بقيمة 2.2 مليار ريال قطري في عدة مشاريع تتضمن الصيانة الشاملة وخارطة طريق للجوانب الفنية؛

○ قطر ستيل

- لا توجد استثمارات كبيرة في مشاريع قيد الإنشاء؛
- تبلغ قيمة الإنفاق الرأسمالي الروتيني 0.6 مليار ريال قطري لأعمال الصيانة والاستبدال والصيانة الشاملة ومشاريع صغيرة أخرى؛
- استناداً إلى القرار الذي اتخذته المجموعة مؤخراً بتعزيز مبادراتها المعنية بالترشيد، فقد راجعت المجموعة برامج الإنفاق الرأسمالي في كافة قطاعاتها، وحددت النفقات التي يمكن تجنبها أو تأجيلها، دون أن يؤثر ذلك على الجوانب المتعلقة بالجودة والسلامة والبيئة وموثوقية العمليات بصفة عامة.

CAPITAL EXPENDITURE (in QR Billion)

	2019	2020	2021	2022	2023	2024
Capital Spares	0.1	0.1	0.1	0.1	0.0	0.0
Catalysts	0.0	0.0	0.0	0.0	0.0	0.0
Turnaround CAPEX	0.3	0.5	0.6	0.2	0.1	0.2
Investments / PUD	0.1	0.1	0.3	0.2	0.1	0.1
IT / Technical Road Map	0.0	0.1	0.1	0.1	0.2	0.2
Other Routine CAPEX	0.3	0.5	0.3	0.2	0.1	0.1
Total CAPEX	0.8	1.3	1.3	0.7	0.6	0.7

CASH FLOWS (in QR Billion)

	2019	2020	2021	2022	2023	2024
Cash Flows:						
- Operating	+4.1	+2.8	+3.4	+3.8	+4.7	+5.3
- Investing	-1.3	-1.1	-1.2	-0.7	-0.6	-0.6
- Financing	-3.3	-0.0	-0.0	+0.0	-0.0	-0.0
FCFF	+3.3	+1.7	+2.1	+3.2	+4.1	+4.7
FCFE	+3.3	+1.7	+2.1	+3.2	+4.1	+4.7

○ التدفق النقدي الحر إلى أسهم رأس المال = التدفق النقدي الحر إلى الشركة +/- صافي الدين - مصاريف التمويل

ملاحظة: استناداً إلى الموازنة التقديرية لعام 2020 وخطة الأعمال المعتمدة.

مستجدات الترشيح

- في ظل الظروف الصعبة التي تشهدها الأسواق والتوقعات بشأن الاقتصاد الكلي، فقد عززت المجموعة من مبادرات الترشيح بما يدعمها في التصدي للضغوط الخارجية، واتخذت قرارات لترشيح التكاليف؛
- تتضمن المجالات الرئيسية التي تركز عليها شركات المجموعة ما يلي:
 - تكاليف القوى العاملة
 - اللقيم / الخدمات العامة
 - قطع الغيار والمعدات / الخدمات الخارجية
 - المصروفات العامة ومصروفات العلاقات العامة
- بدأ تنفيذ الخطة المعنية بالترشيح في يونيو 2020 ومن المتوقع أن تؤتي ثمارها خلال الربعين القادمين.
- برغم أن المجموعة اتخذت المبادرات المشار إليها أعلاه، إلا أن بعض التكاليف قد تعذر تفاديها بسبب فيروس كورونا.

تحليل أثر كوفيد-19

تحليل أثر كوفيد-19

الأثر العام على مستوى المجموعة	النتائج على مستوى المجموعة	التدابير المتخذة / الآثار الرئيسية وملاحظات	جوانب أنشطة الأعمال:
أثر محدود	<p>أ. استمرار الإنتاج دون توقف في جميع مرافق الإنتاج.</p> <p>ب. حافظت أحجام الإنتاج والمبيعات على نفس مستوياتها دون تغيير، باستثناء خفض إنتاج مرفق إنتاج ثلاثي ميثايل بيوتائل الإثير لفترة وجيزة خلال الربع الثاني من عام 2020، وذلك لأسباب تجارية. كان الأثر على المجموعة غير كبير بالنظر إلى إجمالي مساهمته في أحجام المجموعة.</p> <p>ج. إتمام عمليات الصيانة الشاملة المخطط لها بنجاح وفقاً لجدولها الزمني بالموازنة التقديرية.</p>	<p>أ. تم إنشاء لجان لإدارة الأزمة لدى كل كيان تشغيلي لضمان سلامة الموظفين واستمرارية الأعمال.</p> <p>ب. تم تنفيذ إجراءات تشغيل قياسية جديدة لمواجهة مخاطر فيروس كورونا في كافة أماكن العمل.</p> <p>ج. معظم موظفي المكاتب الرئيسية لشركات المجموعة أصبحوا يعملون من منازلهم.</p> <p>د. تنفيذ خطط مناوبة جديدة لموظفي المناوبة بضوابط صارمة للحد من مخاطر اللقاءات الاجتماعية وانتشار فيروس كورونا مع تعزيز تدابير النظافة الشخصية في جميع المواقع.</p> <p>هـ. الامتثال الكامل للوائح الحكومية لمنع انتشار فيروس كورونا.</p>	الأداء التشغيلي

تحليل أثر كوفيد-19

الأثر العام على مستوى المجموعة	النتائج على مستوى المجموعة	الأثار الرئيسية / الملاحظات	جوانب أنشطة الأعمال:
لا أثر حتى تاريخه؛ مع توخي الحذر من قبل المجموعة	<p>أ. محدودية فرص الوصول إلى تلك الأسواق بسبب القيود في مناطق محددة، مما فرض المزيد من الضغوط على أنشطة سلسلة التوريد.</p> <p>ب. التدفقات التجارية البديلة والقدرة على تحويل المنتجات من خلال التبديل بين المنتجات والعملاء والبلدان والمناطق ظلت على حالها.</p> <p>ج. في مناسبات مختلفة، تم حفظ بضائع سائلة في وحدات تخزين عائمة.</p> <p>د. شكل التنسيق الوثيق مع العملاء وموردي الخدمات اللوجستية عاملاً أساسياً في ضمان استمرار حركة المنتجات. وكان لهذا الأمر أهمية خاصة خلال فترات فرض إجراءات الإغلاق وإزالتها في بلدان وأسواق من أجل فهم الأسعار وتوقيت حركة المنتج دون تأخير.</p>	<p>أ. فرضت العديد من البلدان قيوداً أكبر على حركة الأشخاص والبضائع، بينما بدأت بلدان أخرى في إعادة الفتح التدريجي.</p> <p>ب. انخفاض مستوى توافر السفن وفرض قيود أكبر على الموانئ في البلدان التي استمرت في تطبيق إجراءات الإغلاق خلال الربع الثاني من عام 2020.</p>	سلسلة التوريد والتوزيع

جوانب أنشطة الأعمال:	الأثار الرئيسية / الملاحظات	النتائج على مستوى المجموعة	الأثر العام على مستوى المجموعة
الأداء المالي	<p>أ. تباطؤ مستوى نمو إجمالي الناتج المحلي العالمي / الأنشطة الصناعية أسفر عن انخفاض الطلب على المنتجات، مما أدى إلى تراجع أسعار بيع منتجاتنا الرئيسية، لاسيما البتروكيماويات.</p> <p>ب. ظلت أسعار النفط تشهد حالة من التقلب، ووصلت إلى أدنى مستوى لها في شهر مايو من عام 2020، ودخلت منعطفاً جديداً في ظل تعافٍ ملحوظ خلال الفترة الأخيرة من الربع الثاني من عام 2020.</p>	<p>أ. كان قطاع البتروكيماويات أكثر القطاعات تأثراً، وشهد انخفاضاً في إيراداته وصافي أرباحه، لاسيما منتجات الإضافات البترولية، حيث تراجعت أسعار ثلاثي ميثايل بيوتايل الإثير تراجعاً كبيراً.</p> <p>ب. تأثرت أسعار المنتجات في جميع القطاعات، غير أن وجود وكيل للمبيعات والتسويق له حضور في العديد من البلدان من خلال شبكة عالمية قد أسهم في إيجاد عملاء آخرين.</p> <p>ج. لم يُؤخذ في الحسبان أثر التعافي التدريجي للاقتصاد العالمي بشكل كامل في النتائج المالية والتشغيلية للمجموعة، لاسيما أن بوادر هذا التعافي لدى معظم الاقتصادات لم تبدأ في الظهور إلا في الفترة الأخيرة من الربع الثاني من عام 2020. وبرغم ذلك، فإن خطر جائحة فيروس كورونا ما زال قائماً، حيث لم يتم القضاء على الفيروس بالكامل، ما قد يعصف بهذه البوادر المبكرة على التعافي.</p>	أثر سلبي

تحليل أثر كوفيد-19

جوانب أنشطة الأعمال:	الآثار الرئيسية / الملاحظات	النتائج على مستوى المجموعة	الأثر العام على مستوى المجموعة
وضع السيولة والمخاطر الائتمانية	<p>أ. تراجع أسعار الفائدة.</p> <p>ب. ظلت السيولة قوية</p> <p>ج. يواصل العملاء الدفع وفقاً لشروط التسوية التعاقدية ولم يزد عدد المدينين المتأخرين في السداد. عدد طلبات تمديد مهلة الدفع التي تم تلقيها من العملاء كان محدوداً، واستمرت البنوك في إجراء عمليات السداد بسرعة مقابل خطابات الاعتماد.</p> <p>د. خفض حدود الائتمان من قبل شركات التأمين، وظل مستوى إقبال البنوك على تأكيد خطابات الاعتماد منخفضاً وأكثر تكلفة.</p> <p>هـ. التدفقات النقدية من المنتجات ما زالت تسير بشكل طبيعي.</p>	<p>أ. وضع سيولة قوي مع مركز مالي قوي.</p> <p>ب. تمت المحافظة على التميز التشغيلي لضمان شحن المنتجات وتحصيل الفواتير والنقد في الموعد المحدد.</p>	لا أثر؛ مع توخي الحذر من قبل المجموعة

هيكل الحوكمة

هيكل مجلس الإدارة

- يتألف مجلس إدارة صناعات قطر من سبعة (7) أعضاء تم تعيينهم جميعاً من قِبَل المساهم الخاص، قطر للبترول. تحرص قطر للبترول على اختيار أعضاء مجلس الإدارة المؤهلين والمستوفين لشروط عضوية مجلس الإدارة ممن تتوافر فيهم الخبرة الكافية والدراية التامة لتأدية مهامهم بصورة فعالة لما فيه مصلحة الشركة وتحقيق أهدافها وغاياتها.

اللجان التابعة لمجلس الإدارة

- قام مجلس الإدارة بتشكيل بعض اللجان المنبثقة عنه، وكذلك بعض اللجان الخاصة لإجراء عمليات محددة مع بقاء المجلس مسؤولاً عن جميع الصلاحيات أو السلطات التي فوضها. ومن لجان مجلس الإدارة حالياً هناك لجنة التدقيق ولجنة المكافآت.

الحوكمة والامتثال

- تلتزم صناعات قطر بتطبيق مبادئ الحوكمة الواردة في نظام حوكمة الشركات والكيانات القانونية المدرجة في السوق الرئيسية الصادر عن هيئة قطر للأسواق المالية وبما يتماشى مع أحكام تأسيسها.
- يحرص مجلس الإدارة دوماً على وجود إطار تنظيمي يتوافق مع الإطار القانوني والمؤسسي للشركات المساهمة المدرجة من خلال مراجعة وتحديث تطبيقات الحوكمة بالشركة كلما تطلب الأمر.

الصلاحيات

- ليس هناك لأي شخص في الشركة السلطة المطلقة لاتخاذ القرارات، فعملية اتخاذ القرار تتم دائماً وفقاً لدليل صلاحيات وإجراءات الشركة واللوائح ذات الصلة.

المكافآت

مجلس الإدارة

- قامت الشركة بإعداد سياسة لمكافآت أعضاء مجلس الإدارة وتقوم بمراجعتها بشكل دوري. وتأخذ هذه السياسة في اعتبارها جزءاً ثابتاً مقابل عضوية مجلس الإدارة وحضور جلسات مجلس الإدارة، وجزءاً متغيراً يرتبط بالأداء العام للشركة. ويتم اعتماد المكافآت المقترحة لأعضاء مجلس إدارة الشركة من قبل الجمعية العامة للشركة.

الإدارة التنفيذية

- يتم توفير جميع الخدمات المالية والإدارية والمكتب الرئيسي من خلال موارد توفرها قطر للبترول بموجب اتفاقية خدمات. ووفقاً لذلك، يتم تحديد راتب العضو المنتدب للشركة، الذي يمثل الإدارة التنفيذية لصناعات قطر، والموافقة عليه من قبل مجلس إدارة الشركة. ولا يحصل العضو المنتدب بهذه الصفة على مكافأة.

حقوق المساهمين

- ينص النظام الأساسي للشركة على حقوق المساهمين، وبوجه خاص حق الحصول على النصيب المقرر من أرباح الأسهم، وحق حضور الجمعية العامة والاشتراك في مداولاتها والتصويت على قراراتها وممارسة حقوق الارتباط بالبيع وحق الوصول إلى المعلومات وطلبها بما لا يضر بمصالح الشركة.

الإفصاح والشفافية

- يحرص المجلس على اتخاذ التدابير الملائمة لضمان إجراء جميع عمليات الإفصاح وفقاً لتعليمات وقواعد الجهات الرقابية ذات الصلة، كذلك توفير معلومات صحيحة وغير مضللة ودقيقة بالكم والكيف المناسبين، وبما يمكن كافة مساهمي الشركة من العلم بها بشكل منصف واتخاذ قرارهم بشكل صحيح.

نظام الرقابة بالشركة

- اعتمدت الشركة نظام رقابة داخلي يضم السياسات والإجراءات التشغيلية المتعلقة بإدارة المخاطر، والتدقيق الداخلي والخارجي، ورقابة التزام الشركة بالضوابط واللوائح ذات الصلة. وتم وضع معايير واضحة للرقابة الذاتية والمسؤولية والمساءلة في أقسام الشركة كلها.
- يتم الإشراف على إطار الرقابة الداخلية من قبل الإدارة التنفيذية العليا ولجنة التدقيق ومجلس الإدارة.

المبيعات والتسويق

- تمتلك شركة قطر لتسويق وتوزيع الكيماويات والبتروكيماويات ش.م.خ.ق. "منتجات"، وهي شركة مملوكة بالكامل لحكومة دولة قطر، الحقوق الحصرية لشراء وتسويق وبيع وتوزيع منتجات الدولة من البتروكيماويات والأسمدة الخاضعة للتنظيم الحكومي؛
- تم نقل مهام تسويق وتوزيع منتجات الحديد والصلب إلى "منتجات" أوائل عام 2018 بعد أن تحققت الفوائد المرجوة للقطاعين الآخرين التابعين للمجموعة.
- في ظل الإعلان الأخير، تعمل قطر للبترول على ضم أنشطة "منتجات" إليها بهدف دعم قدرات قطاع الصناعات التحويلية في قطر وتعزيز القدرة التنافسية لقطر على مستوى العالم.
- إن ضم أنشطة "منتجات" إلى قطر للبترول سيكون على المستوى التشغيلي فقط، أي أن فريق التسويق سيظل يدير وبشكل مستقل مبيعات وتسويق منتجات قطاع الصناعات التحويلية، وبالتالي فلن يكون لهذه العملية أي أثر على صناعات قطر.

للحصول على المزيد من المعلومات، يمكنك الاتصال بصناعات قطر من خلال الوسائل التالية:

هاتف: (974) 4013 2080

فاكس: (974) 4013 9750

بريد إلكتروني: iq@qp.com.qa

العنوان: ص.ب. 3212، الدوحة، قطر

يرجى زيارة www.iq.com.qa للحصول على أحدث المعلومات والمنشورات والبيانات الصحفية والعروض التقديمية حول صناعات قطر وشركات المجموعة.