



صناعات قطر

العرض التقديمي الخاص بعلاقات المستثمرين

31 ديسمبر 2023

"إحدى أكبر الشركات الصناعية في المنطقة ذات الأنشطة المتعددة في إنتاج مجموعة كبيرة من منتجات البتروكيماويات والأسمدة الكيماوية ومنتجات الحديد والصلب"

بيان إخلاء المسؤولية

تندرج الشركات التي تمتلك فيها صناعات قطر (ش.م.ع.ق.) استثمارات مباشرة أو غير مباشرة ضمن الشركات ذات الكيانات المستقلة. في هذا العرض التقديمي، يُشار أحياناً إلى شركة صناعات قطر (ش.م.ع.ق.) بعبارة "صناعات قطر" أو كلمة "المجموعة".

قد يحتوي هذا عرض التقديمي على بيانات تطلعية بشأن الأوضاع المالية ونتائج العمليات والأعمال التي تديرها صناعات قطر. وتُعد جميع البيانات، باستثناء بيانات الحقائق التاريخية، بيانات تطلعية تتضمن تقديرات مستقبلية تستند إلى افتراضات وتوقعات في الحاضر، وتتطوي على مخاطر معلومة ومجهولة وشكوك، ما قد يؤدي إلى حدوث اختلاف مادي بين النتائج الفعلية أو الأداء العملي والتشغيلي أو الأحداث التي تؤثر على المجموعة وبين تلك المُعلنة أو التي قد تستنتج من هذه البيانات التطلعية.

ويرتبط تحقق هذه البيانات التطلعية بعدة عوامل، منها: (أ) تذبذب أسعار النفط الخام والغاز الطبيعي (ب) تغير الطلب وظروف الأسواق فيما يتعلق بمنتجات المجموعة (ج) فقدان الحصة من السوق وشدة المنافسة داخل القطاع (د) المخاطر البيئية والكوارث الطبيعية (هـ) تغير الظروف التشريعية والمالية والتنظيمية (و) تغير ظروف الأسواق المالية والاقتصادية (ز) المخاطر السياسية. وبالتالي، قد تختلف النتائج اختلافاً جوهرياً عن تلك المُعلنة أو التي قد تستنتج من البيانات التطلعية الواردة. والبيانات الواردة في هذا الإصدار الصحفي تهدف إلى استعراض نظرات تطلعية في تاريخ هذه الوثيقة.

لا تتحمل شركة صناعات قطر ومديريها وموظفيها ومسؤوليها ومستشاريها ووكلائها أي مسؤولية بأي شكل من الأشكال عن أية تكاليف أو خسائر أو آثار ضارة أخرى قد تنشأ عن استخدام أو اعتماد أي جهة على أي بيان تطلعي و/أو مادة أخرى وردت هنا. ولا تعتبر صناعات قطر وشركاتها التابعة ومشاريعها المشتركة وشركاتها الشقيقة ملزمة بأي حال من الأحوال بتحديث أو نشر تعديلات أدخلت على أي بيان تطلعي أو مادة أخرى وردت هنا ويُعرف أو لا يُعرف أنها قد تغيرت، أو أنها غير دقيقة نتيجة لورود معلومات جديدة أو أحداث مستقبلية، أو أي سبب آخر. كما لا تضمن صناعات قطر دقة البيانات التاريخية الواردة هنا.

ملاحظات عامة

تتبع السنة المحاسبية لشركة صناعات قطر التقويم الميلادي. ولا يتم إدخال أية تعديلات على السنوات الكبيسة. وحيثما ينطبق ذلك، فإن جميع القيم تشير إلى حصة صناعات قطر، وتستند القيم المُعبر عنها بالدولار الأمريكي إلى السعر التالي: دولار أمريكي واحد = 3.64 ريال قطري.

تعريف

Adjusted Free Cash Flow: تدفق نقدي حر معدل، تدفق نقدي من العمليات – إجمالي الإنفاق الرأسمالي – أرباح الأسهم • **CAGR:** معدل النمو السنوي المركب • **Cash:** **Realisation Ratio** نسبة التحقق النقدي، التدفق النقدي من العمليات / صافي الربح $\times 100$ • **Debt to Equity:** نسبة الدين إلى حقوق المساهمين، (الدين الحالي + الدين طويل الأجل) / حقوق المساهمين $\times 100$ • **Dividend Yield:** عائد أرباح الأسهم، إجمالي أرباح الأسهم النقدية / القيمة السوقية عند الإغلاق $\times 100$ • **EBITDA:** الأرباح قبل احتساب الفوائد والضرائب والإهلاك والاستهلاك (صافي الربح + الفوائد المدينة + الإهلاك + الاستهلاك) • **EPS:** الربح لكل سهم (صافي الربح / عدد الأسهم العادية المستحقة السداد في نهاية العام) • **Free Cash Flow:** التدفق النقدي الحر، التدفقات النقدية من العمليات – إجمالي الإنفاق الرأسمالي • **HBI:** الحديد المُقوَّب على الساخن • **mmBTU:** مليون وحدة حرارية بريطانية • **Payout Ratio:** نسبة توزيع الأرباح، إجمالي أرباح الأسهم النقدية/صافي الأرباح $\times 100$ • **نسبة السعر إلى الأرباح:** (القيمة السوقية عند الإغلاق / صافي الأرباح) • **Utilisation:** الطاقة الإنتاجية، حجم الإنتاج / الطاقة المُقدرة $\times 100$.

جدول المحتويات

1. نبذة حول صناعات قطر
2. نقاط القوة التنافسية
3. التقييم مقارنة بالنظراء في المنطقة
4. المستجدات على مستوى الاقتصاد الكلي
5. نتائج المجموعة (للسنة المالية المنتهية في 31 ديسمبر 2023)
6. نتائج القطاعات (للسنة المالية المنتهية في 31 ديسمبر 2023)
7. الإنفاق الرأسمالي (2024 – 2028)
8. التوزيعات والقيمة السوقية
9. الأداء التاريخي (2016-2023)
10. هيكل الحوكمة
11. المبيعات والتسويق

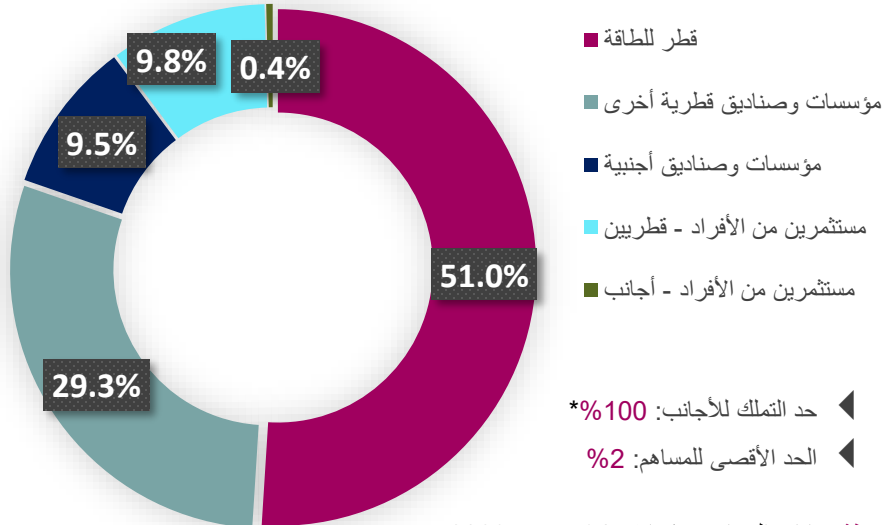
نبذة حول صناعات قطر

نبذة حول صناعات قطر

استعراض عام

- تقدم قطر للطاقة جميع وظائف المكتب الرئيسي للشركة بموجب اتفاقية خدمات شاملة.
- تدار عمليات الشركات التابعة والمشاريع المشتركة بصورة مُستقلة من قِبَل مجالس إدارة الشركات المعنية والإدارة العليا لكل منها.
- تأسست شركة صناعات قطر وتم إدراجها في بورصة قطر عام 2003.
- تعتبر صناعات قطر ثاني أكبر شركة مدرجة في بورصة قطر من حيث القيمة السوقية.
- منحت وكالة التصنيف الائتماني "ستاندرد آند بورز" صناعات قطر تصنيفاً ائتمانياً من الفئة (AA-)، ومنحتها وكالة "موديز" تصنيفاً ائتمانياً من الفئة (Aa3) مع نظرة مستقبلية مستقرة من قِبَل الوكالتين.

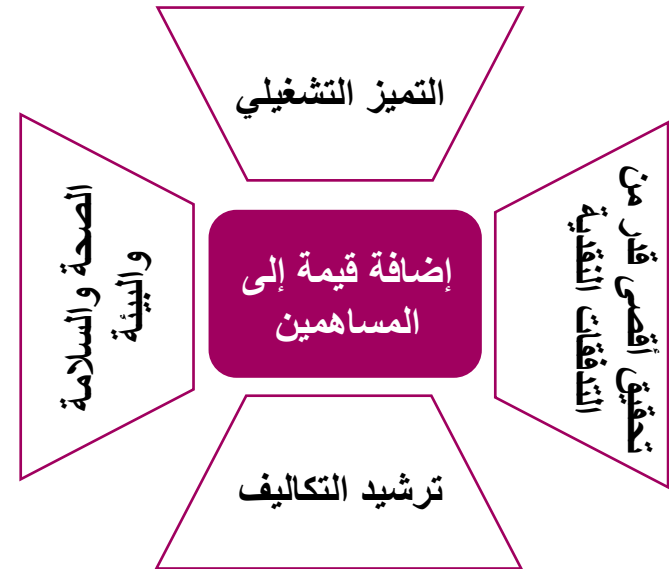
هيكل المساهمين في صناعات قطر



ملاحظة: بيانات المساهمين كما في 31 ديسمبر 2023

* تم اتخاذ كافة الإجراءات اللازمة مع السلطات المعنية، وعليه فقد رفعت شركة صناعات قطر من حد التملك لغير القطريين إلى 100%.

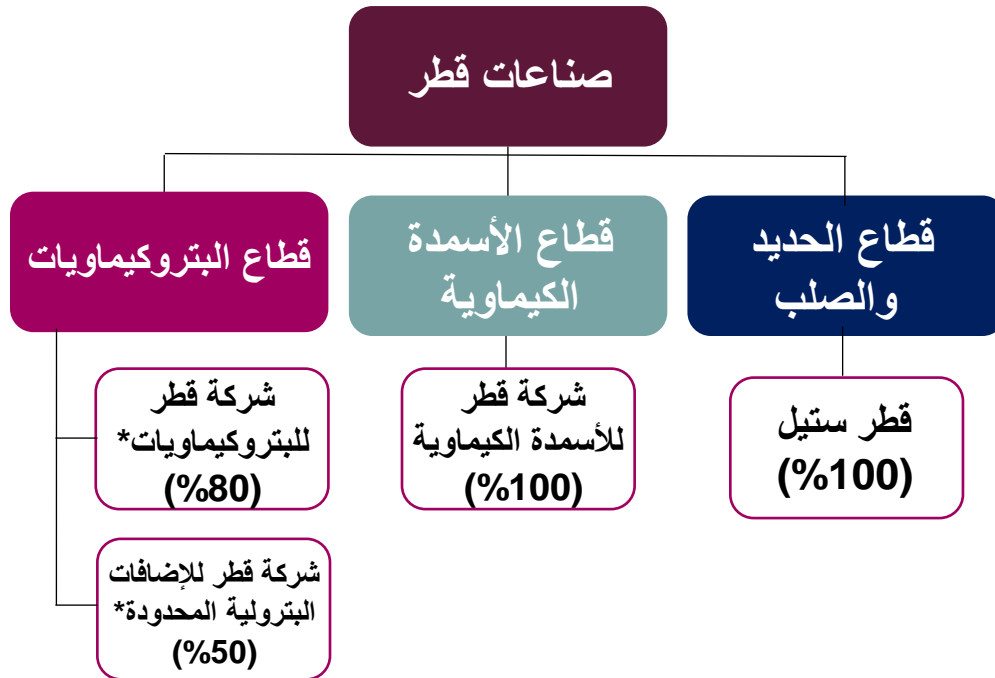
القيم الأساسية



نبذة حول قطاعات أعمال المجموعة

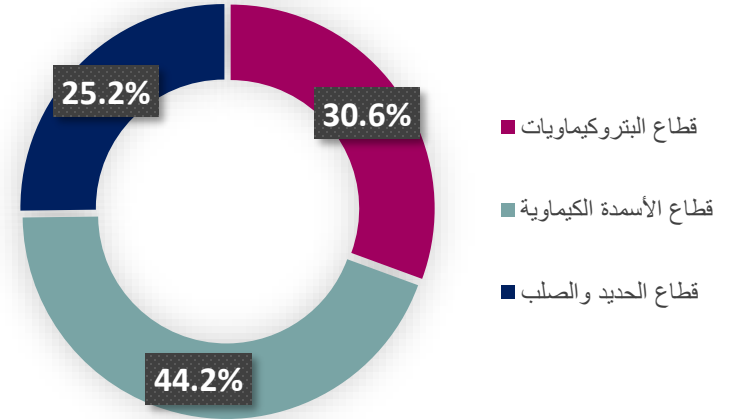
استعراض عام لقطاعات الأعمال

- من خلال شركات مجموعتها، تعمل صناعات قطر في ثلاثة قطاعات مختلفة: البتروكيماويات والأسمدة الكيماوية والحديد والصلب.
- تقع مرافق الإنتاج بصورة أساسية في دولة قطر.

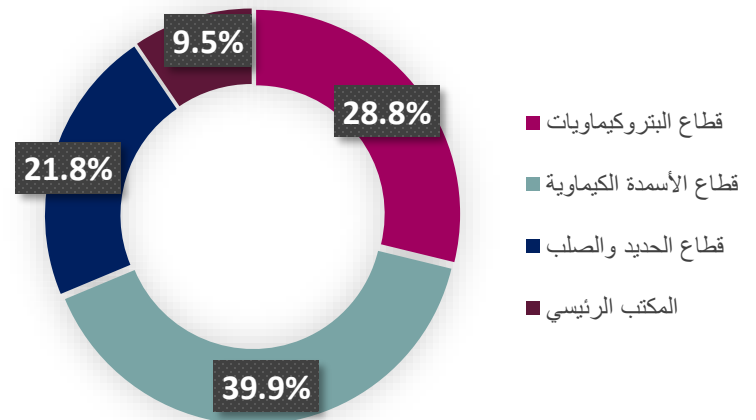


*حصة في مشروع مشترك

حجم القطاع حسب الإيرادات



حجم القطاع حسب صافي الأرباح



ملاحظة: بيانات الإيرادات وصافي الأرباح كما في 31 ديسمبر 2023

نقاط القوة التنافسية

نقاط القوة التنافسية

مُنْتَج منخفض التكلفة

- ضمان الإمداد باللقيم
- وفورات الحجم وتنوع العمليات التشغيلية
- منافع التأزر

مركز مالي قوي

- مركز سيولة قوي وبلا ديون طويلة الأجل
- تحقيق تدفقات نقدية قوية مع هوامش أرباح مستقرة قبل احتساب الفوائد والضرائب والإهلاك والاستهلاك
- سجل متميز في توزيع الأرباح

رائدة في السوق

- منتج رئيسي للحديد والصلب في المنطقة
- أكبر منتج في العالم لليوريا من موقع واحد
- دعم تسويقي خاص من قِبَل "منتجات"

فريق مُتَمَرِّس

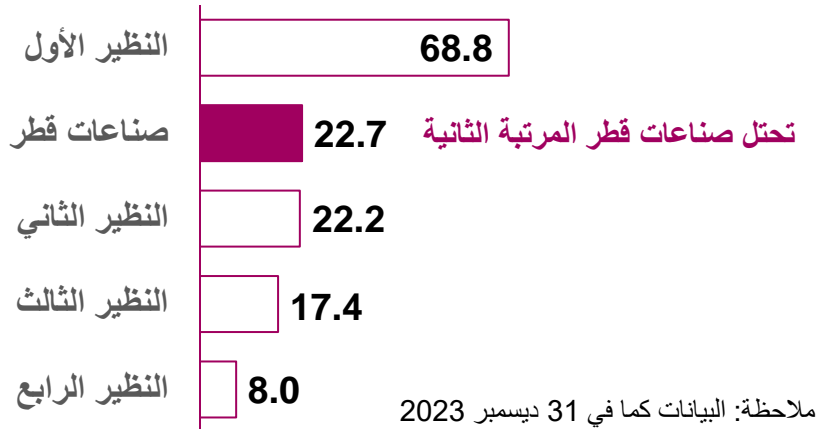
- فريق إدارة عليا يضم خبراء متخصصين
- شركاء مرموقين في المشاريع المشتركة

التقييم مقارنة بالنظراء في المنطقة

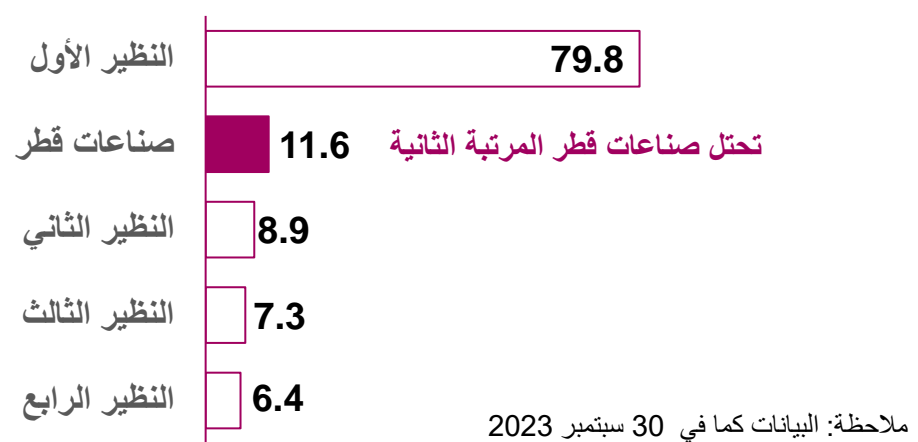
تحتل صناعات قطر المرتبة رقم 24 في
"قائمة فوربس لأفضل 100 شركة مدرجة في الشرق الأوسط لعام 2022"

الوضع التنافسي مقارنة بالنظراء في المنطقة

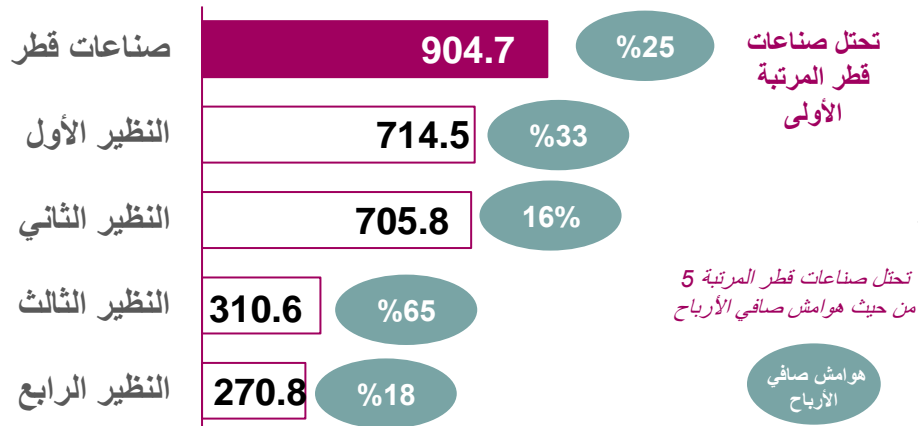
القيمة السوقية (مليار دولار أمريكي)



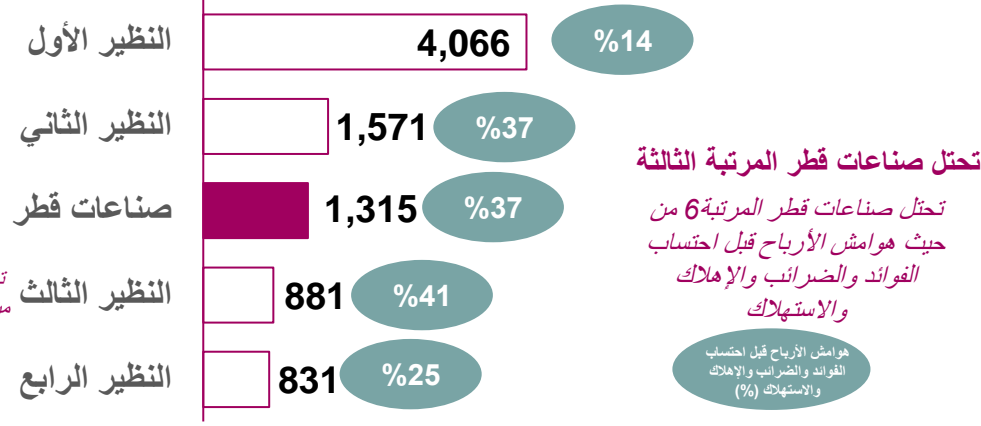
إجمالي الأصول (مليار دولار أمريكي)



صافي الأرباح (مليون دولار أمريكي)



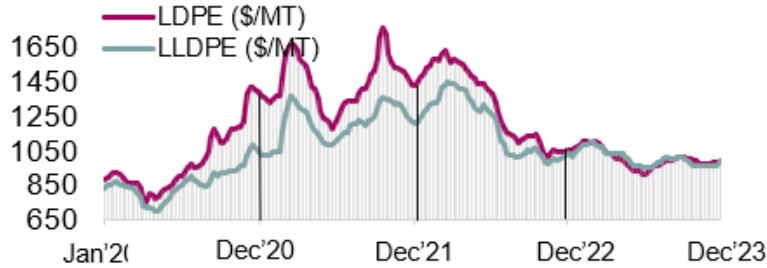
الأرباح قبل احتساب الفوائد والضرائب والإهلاك والاستهلاك (مليون دولار أمريكي)



المستجدات على مستوى الاقتصاد الكلي

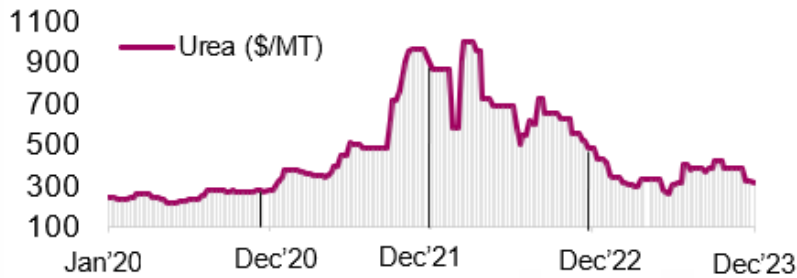
المستجدات على مستوى الاقتصاد الكلي

البتروكيماويات



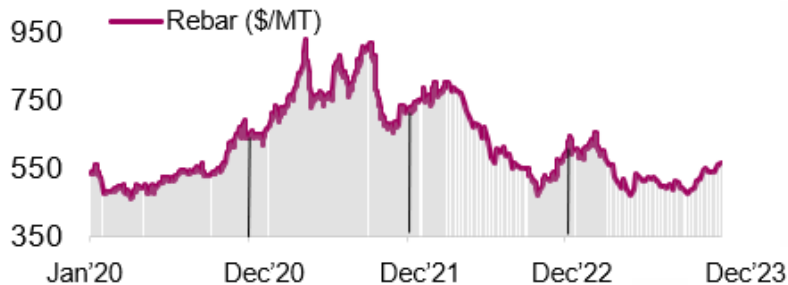
• يواجه قطاع البتروكيماويات خلال هذا العام صعوبات جراء البطء في التعافي على مستوى الاقتصادات العالمية، وتقلبات أسعار النفط، وحالة عدم اليقين بشأن آفاق الاقتصاد الكلي، بالإضافة إلى اتخاذ المشتريين جانب الحذر جراء مخاوف الركود، حيث إن جميع تلك العوامل أثرت على أداء قطاع البتروكيماويات. ومن ناحية أخرى، أخذ العرض أيضاً في العودة تدريجياً إلى المستويات التي كان عليها قبل عام 2022، حيث بدأت معظم الشركات المصنعة عملياتها التشغيلية بعد أن خفت نسبياً حدة المعوقات التي تواجهها سلسلة التوريد والخدمات اللوجستية.

الأسمدة الكيماوية



• واصلت الأسعار تراجعها مقارنة بالعام الماضي جراء زيادة المعروض بعد أن خفت المعوقات اللوجستية، هذا إلى جانب نهج الحذر من جانب المشتريين نتيجة حالة عدم اليقين إزاء وتيرت تعافي الاقتصاد الكلي. ومن ناحية أخرى، شهدت أسعار الأمونيا تحسناً مقارنة بالربع السابق.

الحديد والصلب



• يكتنف الطلب العالمي على الصلب حالة من عدم اليقين، حيث يشهد الاقتصاد العالمي التعافي بطيء الوتيرة. ومن ناحية أخرى، يعاني قطاع الإنشاءات من نشاطات بطيئة، الأمر الذي يعود بصورة أساسية إلى ارتفاع أسعار الفائدة والمخاوف من الركود. من جانب آخر، شهدت الأسعار ارتفاعاً مقارنة بالربع السابق جراء تحسن ثقة المستهلك.

نتائج المجموعة (لفترة التسعة أشهر المنتهية في 31 ديسمبر 2023)

نظرة سريعة على نتائج عام 2023



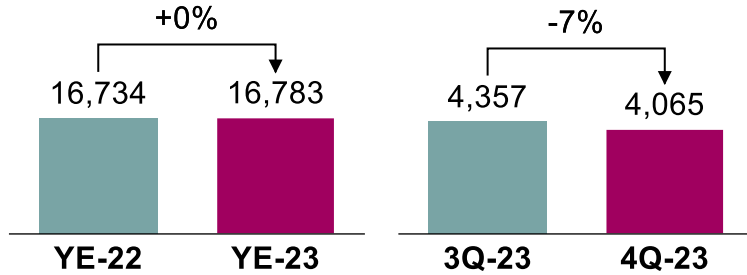
هوامش الأرباح قبل احتساب الفوائد والضرائب والإهلاك والاستهلاك: 37%

العائد على السهم: 0.78 ريال قطري

- نتائج عام 2023، تأثرت بالتغيرات السلبية على مستوى متوسط أسعار بيع، وسط التحديات على مستوى الاقتصاد الكلي
- المجموعة تحافظ على قوة عملياتها التشغيلية وارتفاع جميع مؤشرات الأداء التشغيلي مقارنة بالعام الماضي
- حافظت المجموعة على قوة السيولة لديها وسجلت إجمالي أرصدة نقدية ومصرفية يبلغ 15.8 مليار ريال قطري، وتدفقات نقدية حرة بواقع 2.6 مليار ريال قطري خلال التسعة أشهر الأولى من عام 2023

استعراض للأداء التشغيلي

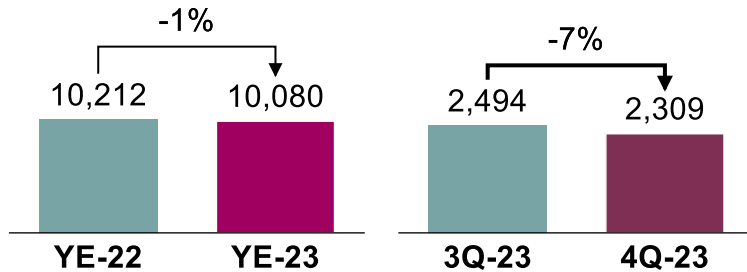
الإنتاج (ألف طن متري)



• مقارنة بين عام 2023 وعام 2022: حافظ الإنتاج على مستواه مقارنة بالعام السابق.

• مقارنة بين الربع الرابع من عام 2023 والربع الثاني من عام 2023: تراجعت مستويات الإنتاج، وهو ما يعود بصورة أساسية إلى حدوث تراجع في إنتاج قطاع الأسمدة الكيماوية والإضافات البترولية خلال الربع الحالي نتيجة إجراء عمليات تطفئة لتنفيذ أعمال صيانة.

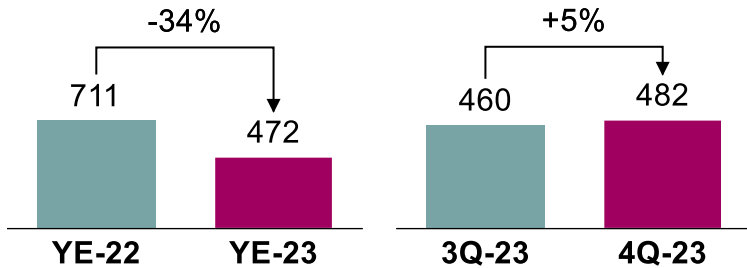
أحجام المبيعات (ألف طن متري)



• مقارنة بين عام 2023 وعام 2022: تراجعت أحجام المبيعات تراجعاً طفيفاً، الأمر الذي يعود بصورة أساسية إلى هبوط معدلات تشغيل المصانع.

• مقارنة بين الربع الرابع من عام 2023 والربع الثالث من عام 2023: انخفضت أحجام المبيعات، وهو ما يُعزى بصورة أساسية إلى تراجع مستويات إنتاج قطاعي البتروكيماويات والأسمدة الكيماوية مقارنة بالربع الفائت، الأمر الذي عوضه جزئياً ارتفاع في الأحجام في قطاع الحديد والصلب (يعود الأمر جزئياً إلى الاستحواذ على القطرية لإنتاج حديد التسليح).

أسعار البيع (دولار أمريكي / طن متري)

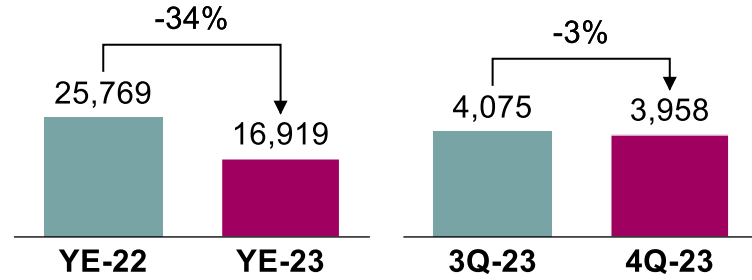


• مقارنة بين عام 2023 وعام 2022: يُعزى انخفاض أسعار المنتجات بصورة أساسية إلى تراجع أسعار منتجات المجموعة جراء الظروف المناوئة على مستوى الاقتصاد الكلي.

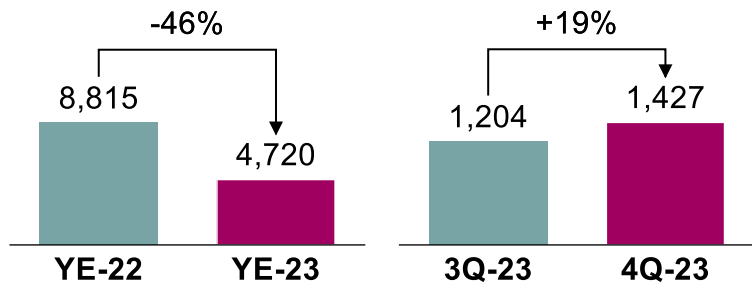
• مقارنة بين الربع الرابع من عام 2023 والربع الثالث من عام 2023: تعافى متوسط أسعار البيع تعافياً طفيفاً، الأمر الذي يعود إلى تحسن أسواق جميع قطاعات المجموعة، ويعود الأمر إلى التحسن النسبي في ديناميكيات العرض والطلب.

استعراض للأداء المالي

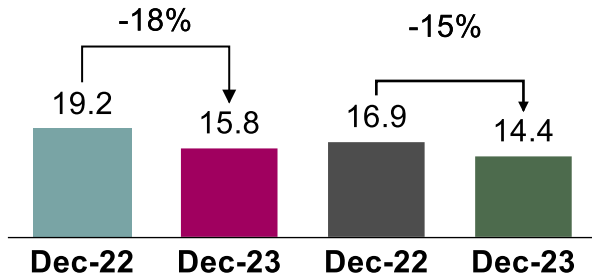
الإيرادات (مليار ريال قطري)



صافي الأرباح (مليون ريال قطري)



صافي النقد (مليار ريال قطري)



المعيار المحاسبي
الدولي 31

المعيار الدولي لإعداد
التقارير المالية 11

مقارنة بين عام 2023 وعام 2022: انخفضت إيرادات المجموعة انخفاضاً كبيراً، وهو ما يعود بصورة كبيرة إلى التراجع العام في متوسط أسعار البيع المُرجح.

مقارنة بين الربع الرابع من عام 2023 والربع الثالث من عام 2023: تراجعت إيرادات المجموعة تراجعاً طفيفاً، حيث إن الهبوط في أحجام البيع عادلة جزئياً ارتفاع طفيف في أسعار البيع.

مقارنة بين عام 2023 وعام 2022: النتائج تأثرت تأثيراً كبيراً جراء تراجع جميع أسعار المنتجات. الأمر الذي عادله جزئياً انخفاض التكاليف التشغيلية نتيجة إلى انخفاض التكاليف المتغيرة وتكلفة المواد الخام المرتبطة بمؤشر أسعار المنتجات النهائية، وتحسن الدخل الآخر جراء عكس عملية تسجيل الخسائر في الأصول الغير متداولة في مرفقات الحديد والصلب.

مقارنة بين الربع الرابع من عام 2023 والربع الثالث من عام 2023: ارتفعت الأرباح في ظل عكس عملية تسجيل الخسائر في الأصول الغير متداولة في مرفقات الحديد والصلب خلال هذا الربع، الأمر الذي عزز الربحية مقارنة بالربع السابق.

بلغ إجمالي الأرصدة النقدية في جميع شركات المجموعة 15.8 مليار ريال قطري (بموجب المعيار المحاسبي الدولي 31). يُعزى بصورة أساسية تراجع الأرصدة النقدية مقارنة بالعام الماضي توزيعات الأرباح عن السنة المالية 2022 (بواقع 6.7 مليار ريال قطري). وهو ما عادله جزئياً التدفقات النقدية الحرة (2.6 مليار ريال قطري).

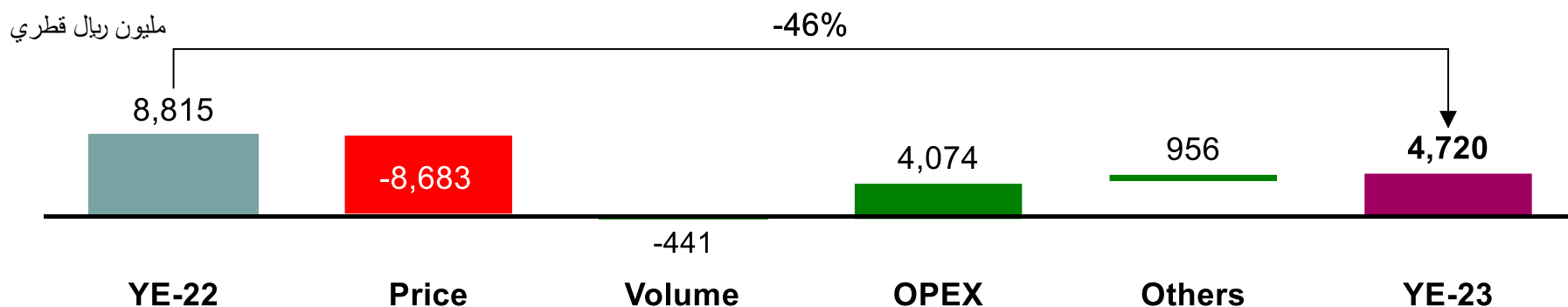
لا توجد أية ديون طويلة الأجل على مستوى جميع شركات المجموعة.



تحليل التباين في صافي الأرباح

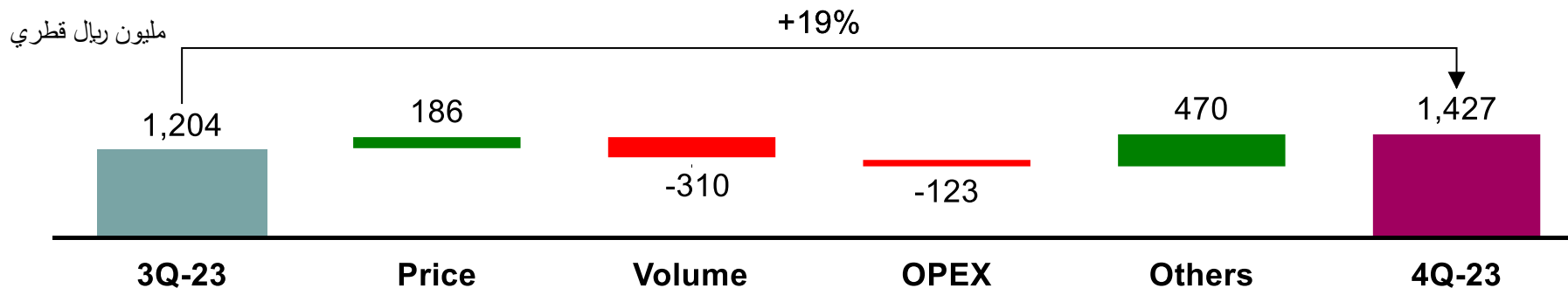
مقارنة بين عام 2023 وعام 2022

تراجع صافي أرباح المجموعة يُعزى إلى انخفاض أسعار البيع، الأمر الذي عادله جزئياً انخفاض في التكلفة التشغيلية وتحسن الدخل الأخر



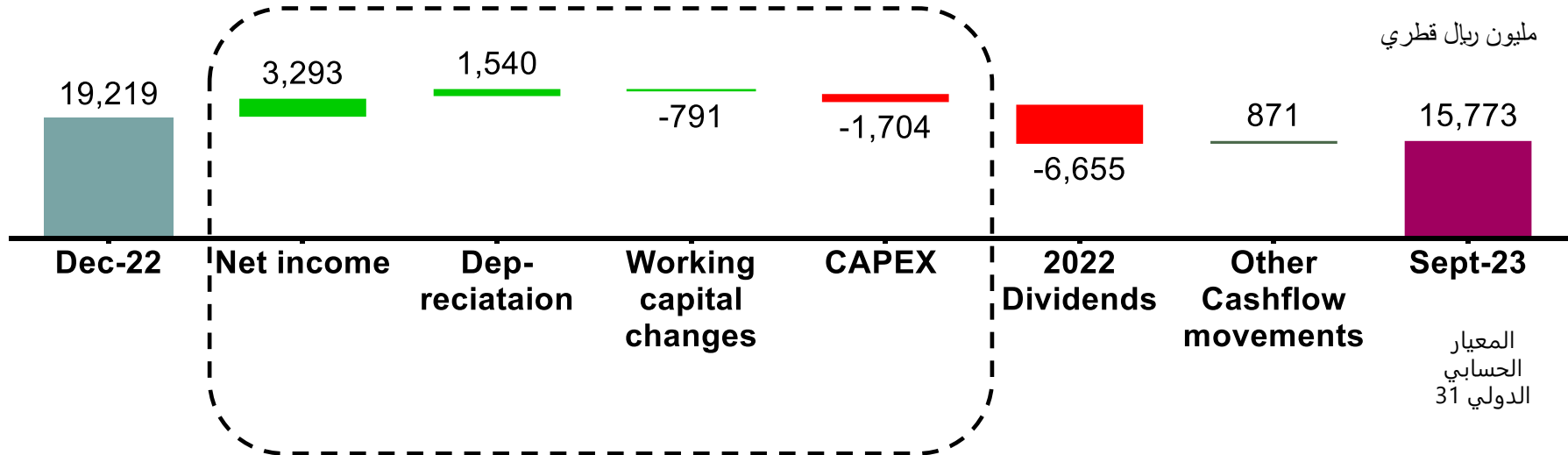
مقارنة بين الربع الرابع من عام 2023 والربع الثالث من عام 2023

تحسن صافي الأرباح يُعزى إلى ارتفاع أسعار البيع وعكس عملية تسجيل الخسائر للأصول الغير متداولة. الأمر الذي عادله جزئياً انخفاض في احجام البيع وارتفاع التكاليف التشغيلية



قدرة صناعات قطر على تحقيق تدفقات نقدية

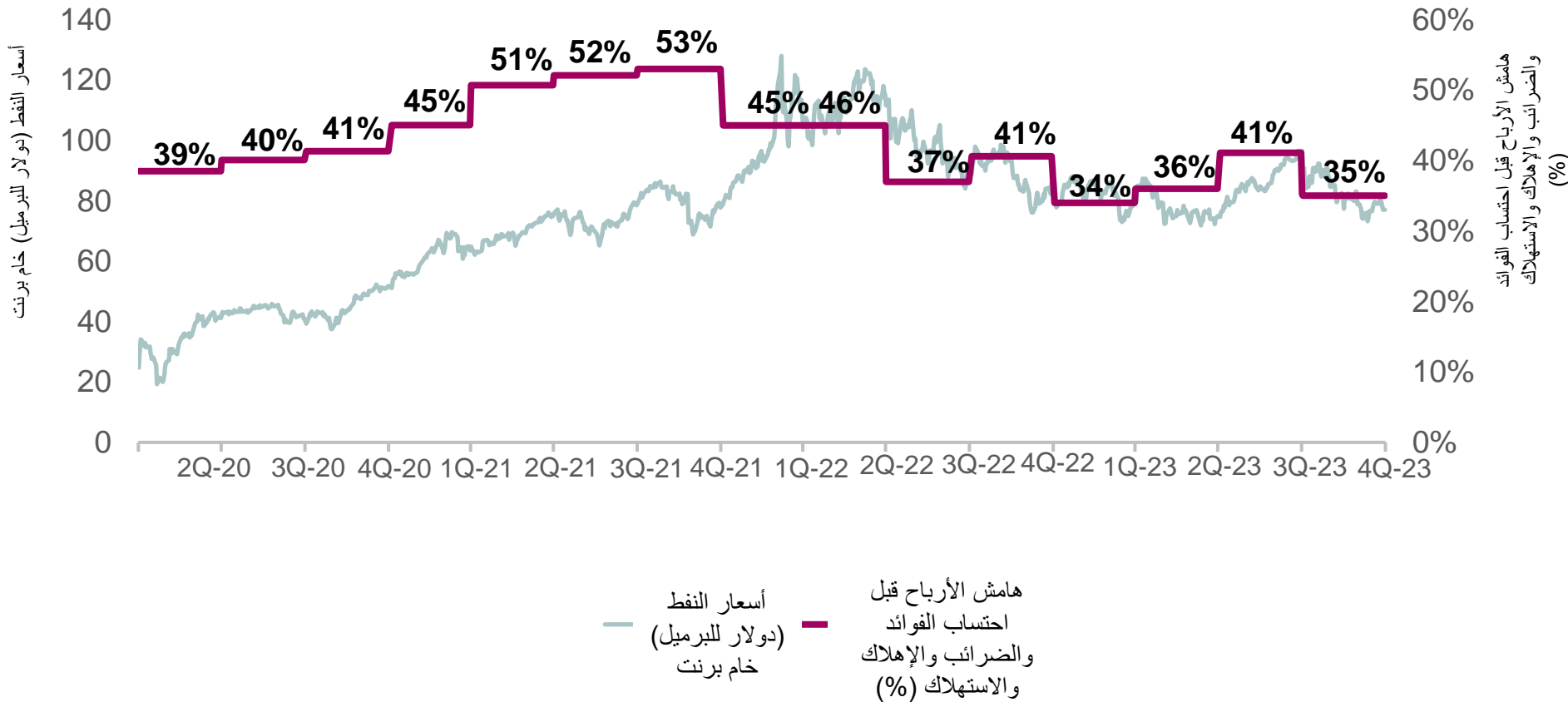
حافظت صناعات قطر على قدراتها في تحقيق تدفقات نقدية حرة



التدفقات النقدية الحرة التي تحققت خلال فترة التسعة أشهر المنتهية في 30 سبتمبر 2023: 2.3 مليار ريال قطري

هامش قوي للأرباح قبل احتساب الفوائد والضرائب والإهلاك والاستهلاك

برغم عدم استقرار أسعار السلع الأساسية، إلا أن هامش أرباح الشركة قبل احتساب الفوائد والضرائب والإهلاك والاستهلاك قد حافظت على قوتها



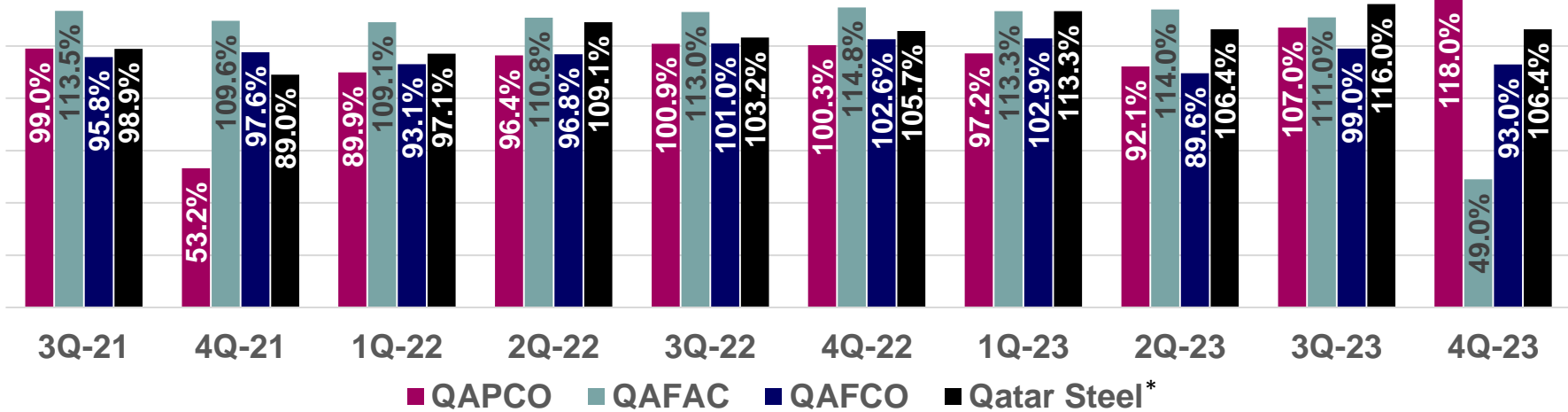
المصدر: أسعار النفط (دولار أمريكي/برميل)، خام برنت؛

هامش الأرباح قبل احتساب الفوائد والضرائب والإهلاك والاستهلاك

– بيانات الشركة

معدلات التشغيل في صناعات قطر ظلت مستقرة

حافظت الشركة على استقرار معدلات التشغيل

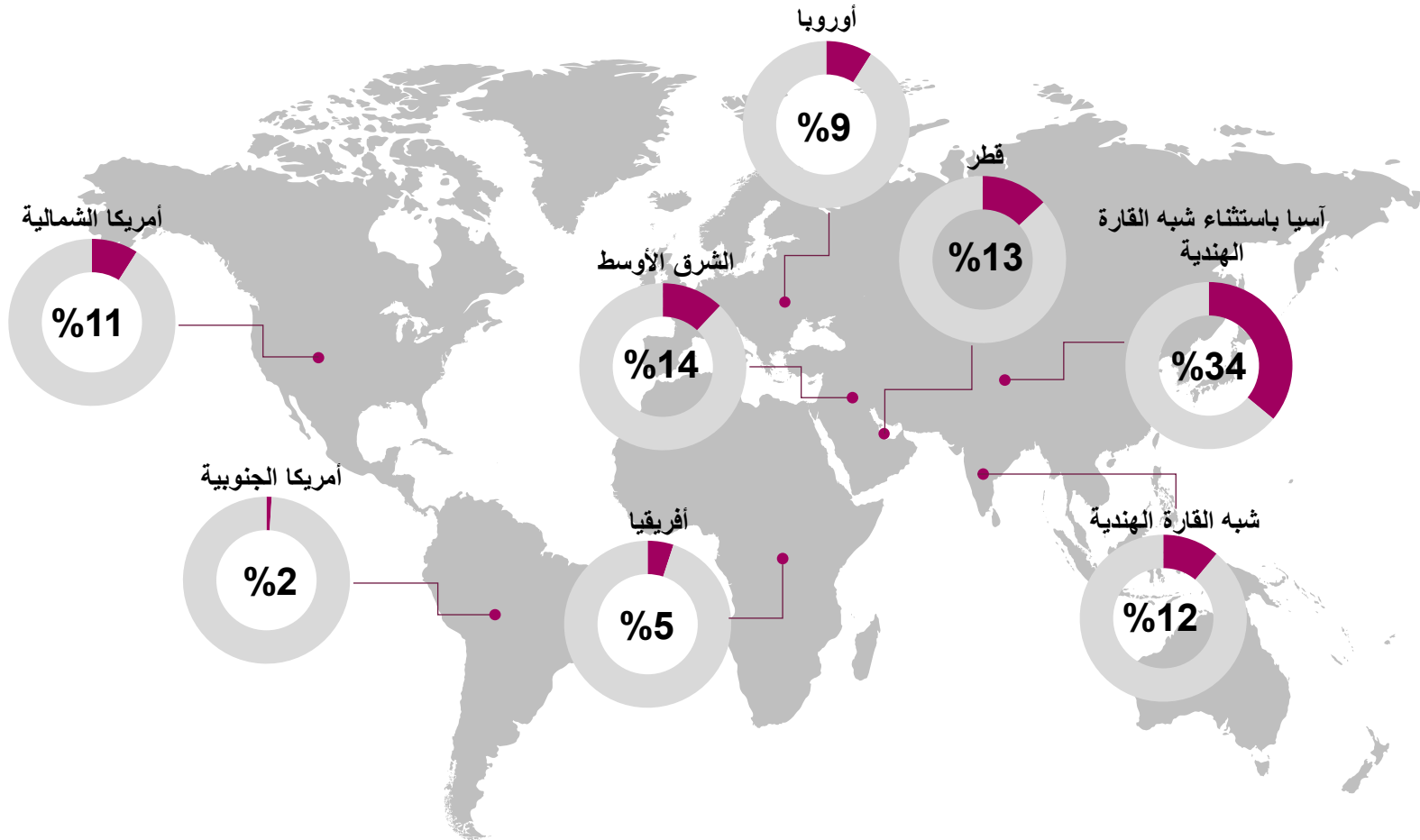


* ملاحظة: اعتباراً من 1 أبريل 2020، قررت الإدارة إيقاف تشغيل بعض مرافق إنتاجية في قطر ستيل، وعليه فقد تم تعديل الطاقة الإنتاجية الاسمية لتعكس المستويات الجديدة للطاقة الإنتاجية بعد إجراء عملية إيقاف التشغيل.

كما قررت قطر ستيل، وبداية من الربع الأول من عام 2022، إعادة تشغيل المرفق (DR-2) ذي الطاقة الإنتاجية الأكبر وإيقاف تشغيل المرفق (DR-1) الذي ظل قيد التشغيل حتى نهاية عام 2021. وتبلغ الطاقة الإنتاجية للمرفق (DR-2) ما يقارب إلى 1,700 ألف طن متري في العام مقارنة بالمرفق (DR-1) الذي تبلغ طاقته الإنتاجية ما يقارب 800,000 طن متري في العام.

تحليل جغرافي - إيرادات مجموعة صناعات قطر

ظلت آسيا أكبر سوق للمجموعة



نتائج القطاعات (للسنة المالية المنتهية في 31 ديسمبر 2023)

التفاصيل الخاصة بقطاعات المجموعة: البتروكيماويات

- تنتج الشركات العاملة في قطاع البتروكيماويات (قابكو، قاتوفين، كفاك، وكيو في سي) ما يلي:

المنتج	(ألف طن متري في العام) الطاقة الإنتاجية ¹
إيثيلين	920
بولي إيثيلين منخفض الكثافة	600
بولي إيثيلين خطي منخفض الكثافة	280
ميثانول	500
ثلاثي ميثايل بيوتائل الإثير	305
الصودا الكاوية	98
كلوريد الإيثيلين الثنائي	68
مونومر الكلوريد الفينيلي	98
الإجمالي	2,869

- يتضمن اللقيم الأساسي للقطاع غاز الميثان (الذي يستخدم لإنتاج الميثانول) وغاز الإيثان (الإيثيلين) وغاز البوتان (ثلاثي ميثايل بيوتائل الإثير).



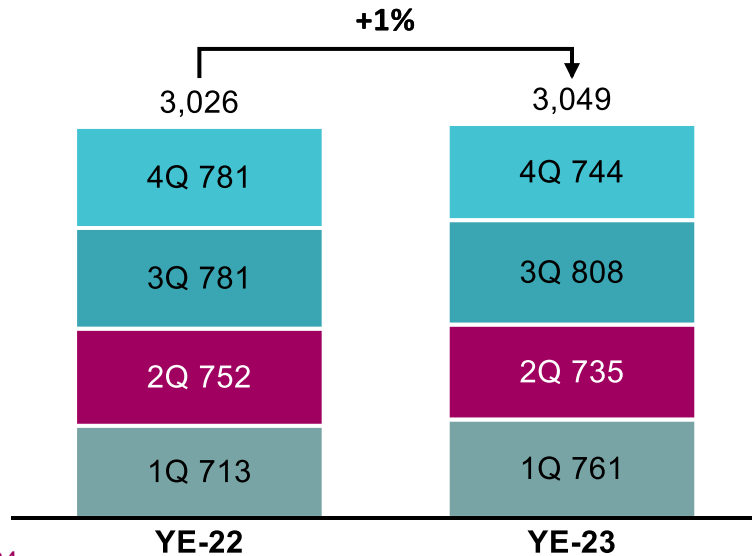
1 تعكس الطاقة الإنتاجية حصة صناعات قطر في الكيانات المعنية

نتائج: قطاع البتروكيماويات

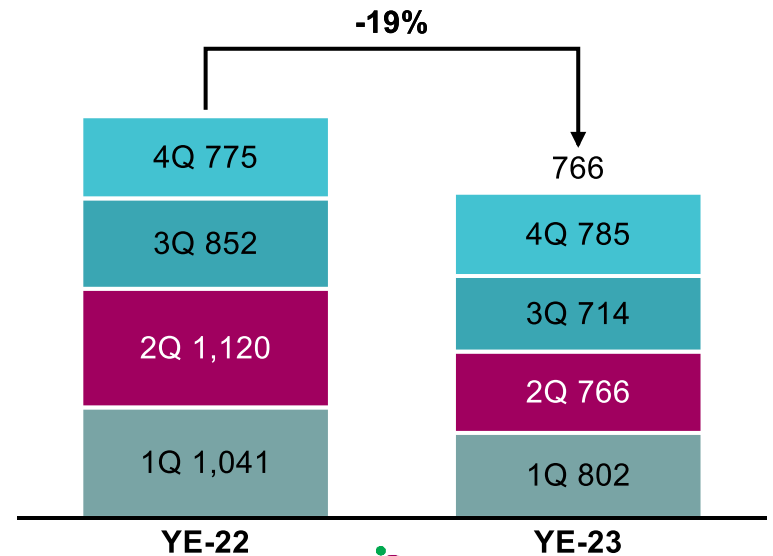
تحليل للإنتاج وأسعار البيع

- الإنتاج: ارتفعت أحجام الإنتاج بنسبة تبلغ 1% بعام 2022، الأمر الذي يُعزى إلى ارتفاع مستوى توافر المرافق؛
- تراجعت أحجام الإنتاج للربع الرابع من عام 2023 بنسبة تبلغ 16% مقارنة بالربع الثالث من نفس العام، وهو ما يعود بصورة أساسية إلى عملية الصيانة المخطط لها في مرافق الإضافات البترولية.
- أسعار البيع: انخفضت بنسبة تبلغ 19% مقارنة بعام 2022، وهو ما يُعزى إلى التراجع العام في أسعار البتروكيماويات العالمية، وذلك نتيجة انخفاض أسعار النفط الخام وتراجع الطلب الاستهلاكي جراء تدهور أساسيات الاقتصاد الكلي؛
- ارتفعت أسعار البيع للربع الرابع من عام 2023 بنسبة تبلغ 10% مقارنة بالربع الثالث من نفس العام، مما يُعزى بصورة أساسية إلى الارتفاع العام في الطلب على قطاع البولي إيثيلين.

الإنتاج (ألف طن متري)

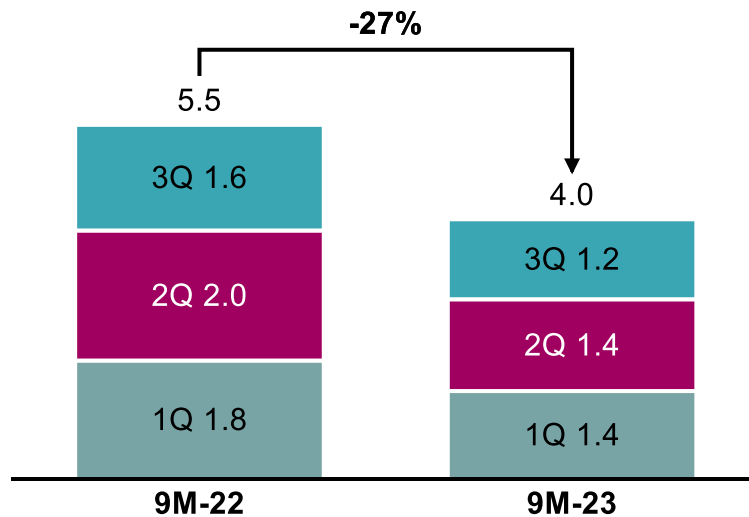


أسعار البيع (دولار أمريكي / طن متري)

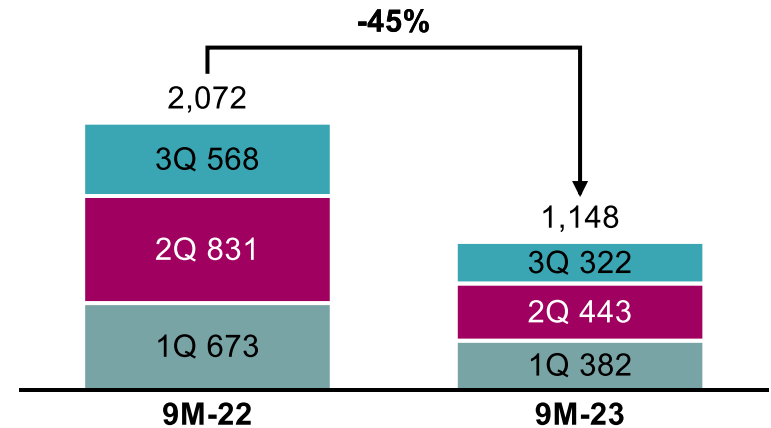


- الإيرادات: : 5.2 مليار ريال قطري، بانخفاض تبلغ نسبته 26% مقارنة بعام 2022. يعود انخفاض الإيرادات بصورة أساسية إلى تراجع متوسط أسعار البيع المحققة (-19%) وتراجع أحجام المبيعات (-9%) خلال عام 2023؛
 - انخفضت إيرادات الربع الثالث من عام 2023 بنسبة تبلغ 7%، الأمر الذي يعود بصورة أساسية إلى تراجع أحجام المبيعات (-16%) الأمر الذي عادله جزئياً ارتفاع في أسعار البيع (+10%) مقارنة بالربع الفائت.
- صافي الأرباح: 1,360 مليون ريال قطري، بانخفاض تبلغ نسبته 45% مقارنة بعام 2022. يُعزى هذا الانخفاض بصورة أساسية إلى تراجع إيرادات القطاع التي تأثرت بانخفاض متوسط أسعار البيع المحققة وتراجع أحجام المبيعات خلال العام الحالي؛
 - انخفض صافي أرباح الربع الرابع من عام 2023 بنسبة تبلغ 34% مقارنة بالربع ثالث من نفس العام، الأمر الذي يُعزى إلى تراجع أحجام المبيعات.

الإيرادات (مليار ريال قطري)



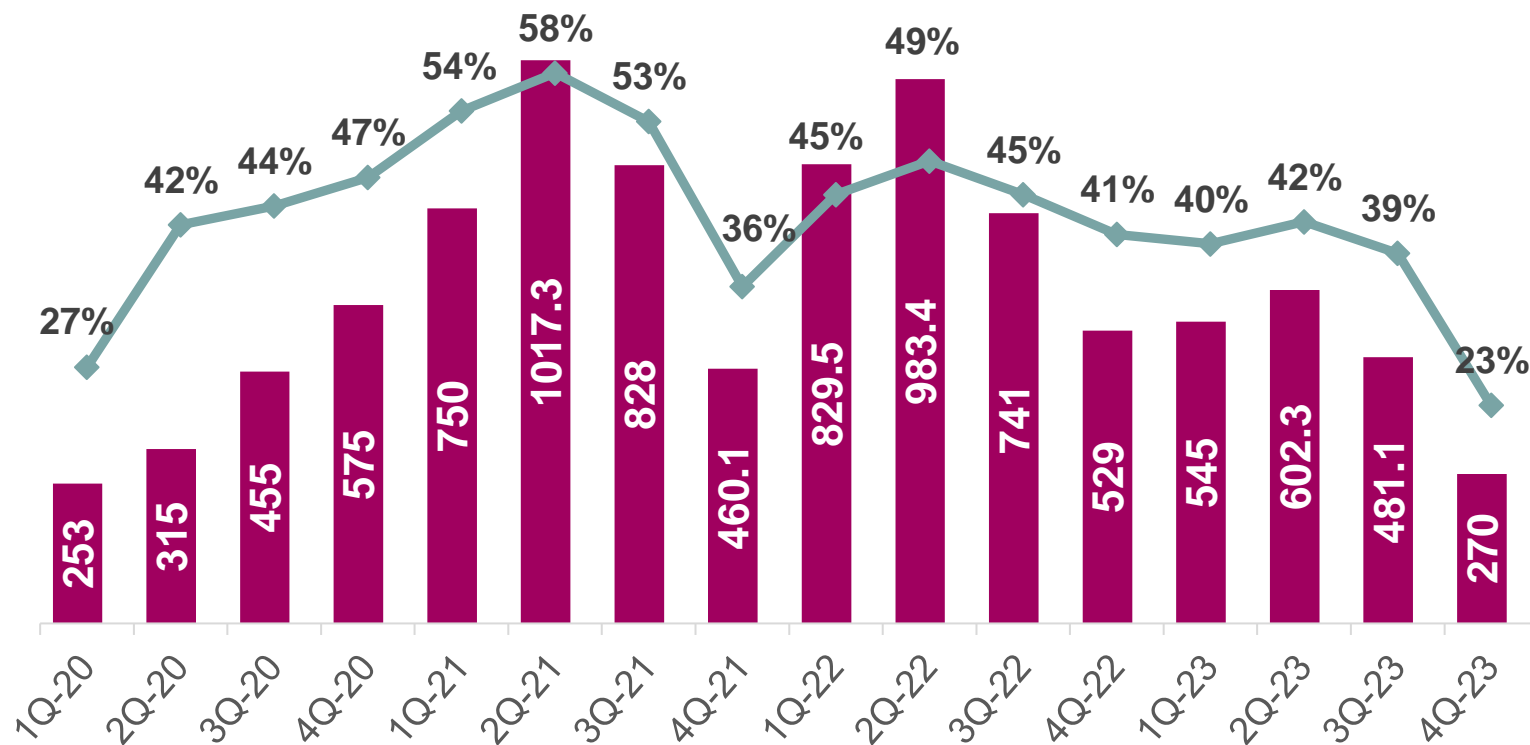
صافي الأرباح (مليون ريال قطري)



تحليل لهوامش أرباح القطاع
قبل احتساب الفوائد والضرائب
والإهلاك والاستهلاك

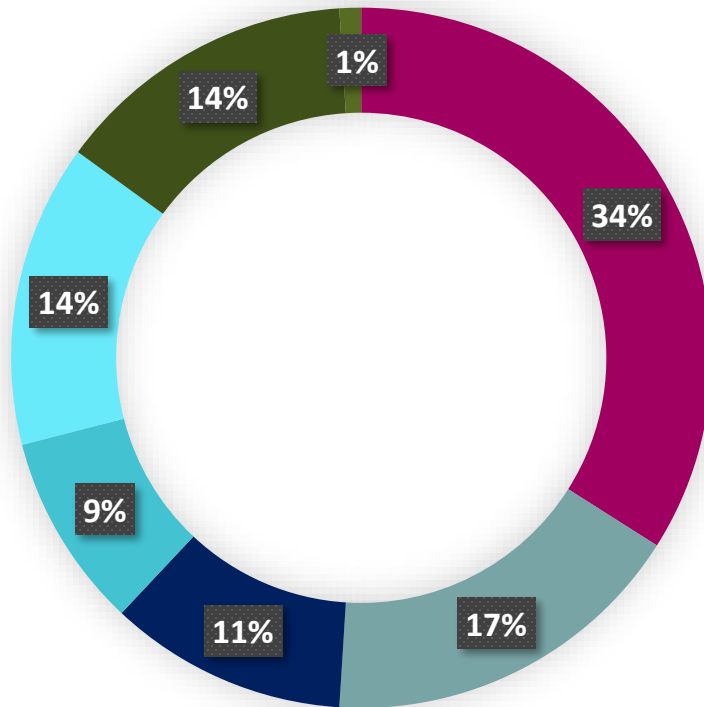
نتائج: قطاع البتروكيماويات

حافظت هوامش أرباح القطاع قبل احتساب الفوائد والضرائب والإهلاك والاستهلاك على قوتها

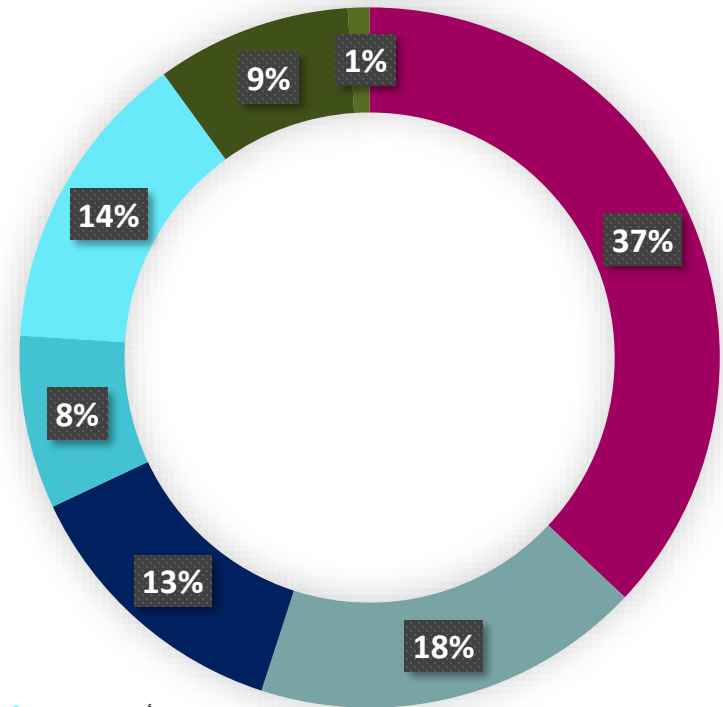


- ظلّت آسيا سوقاً رئيسية لمنتجات الشركة من البولي إيثيلين (البولي إيثيلين منخفض الكثافة والبولي إيثيلين الخطي منخفض الكثافة) وثلاثي ميثايل بيوتائل الإثير

إيرادات القطاع لعام 2023 (%)



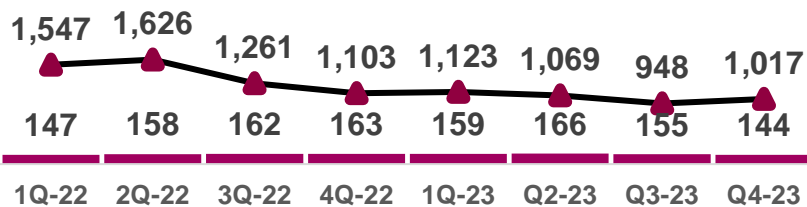
إيرادات القطاع لعام 2022 (%)



الأمريكتين ● أفريقيا ●
الشرق الأوسط ● آسيا، شبه القارة الهندية ●
شبه القارة الهندية ● أوروبا ●
قطر ●

البولي إيثيلين منخفض الكثافة

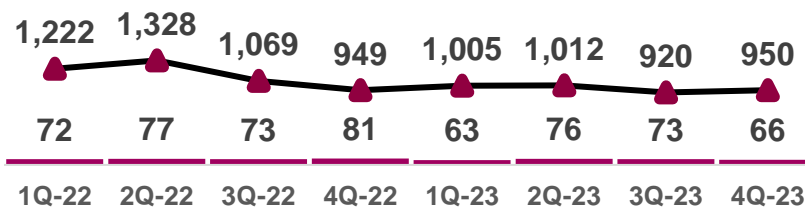
(أسهم بحوالي 44% ضمن إيرادات القطاع لعام 2023)



تراجعت أحجام المبيعات خلال الربع الرابع من عام 2023، بينما ارتفعت أسعار البيع، وهو ما يعود إلى التحسن الذي تشهده سوق البولي إيثيلين.

البولي إيثيلين الخطي منخفض الكثافة

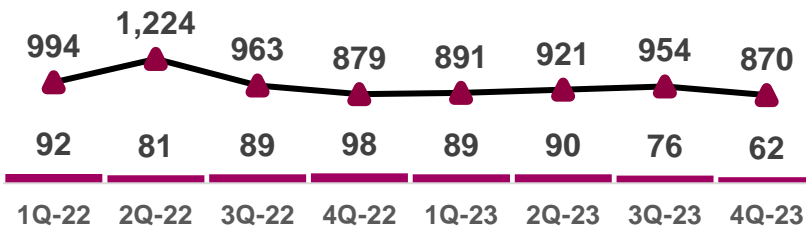
(أسهم بحوالي 18% ضمن إيرادات القطاع لعام 2023)



تراجعت أحجام المبيعات بينما ترتفع أسعار البيع خلال الربع الرابع من عام 2023.

ثلاثي ميثايل بيوتايل الإثير

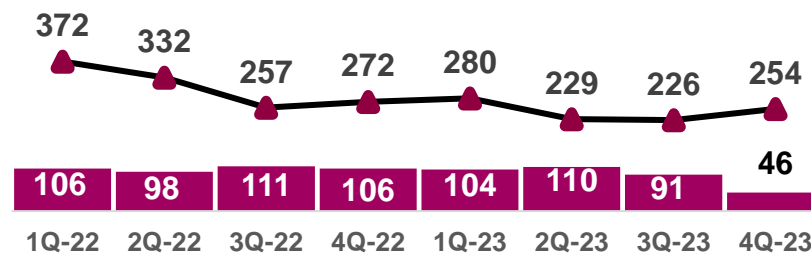
(أسهم بحوالي 20% ضمن إيرادات القطاع لعام 2023)



تراجعت أحجام المبيعات خلال الربع الرابع من عام 2023 جراء عمليات الصيانة. وانخفضت أسعار البيع خلال الربع الرابع من عام 2023 نتيجة إلى تراجع مؤشرات الخام.

الميثانول

(أسهم بحوالي 6% ضمن إيرادات القطاع لعام 2023)



تراجعت أحجام المبيعات خلال الربع الرابع من عام 2023 مقارنة بالربع الثالث من نفس العام نتيجة عمليات الصيانة. وارتفعت أسعار البيع للربع الرابع من عام 2023 على مستوياتها مقارنة بالربع الفائت.



التفاصيل الخاصة بقطاعات المجموعة: الأسمدة الكيماوية

- لدى شركة قطر للأسمدة الكيماوية ستة خطوط لإنتاج الأمونيا وستة خطوط لإنتاج اليوريا تقع جميعها في قطر.

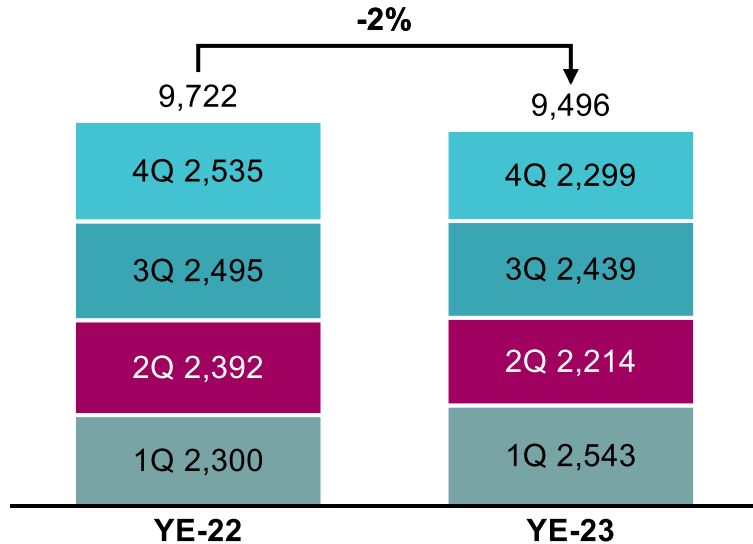
المنتج	(بالألف طن متري في العام) الطاقة الإنتاجية ¹
أمونيا	3,840
يوريا	5,957
ميلامين	60
الإجمالي	9,922

- يتضمن اللقيم الأساسي للقطاع غاز الميثان (الذي يستخدم لإنتاج الأمونيا) والأمونيا (التي تستخدم لإنتاج اليوريا).

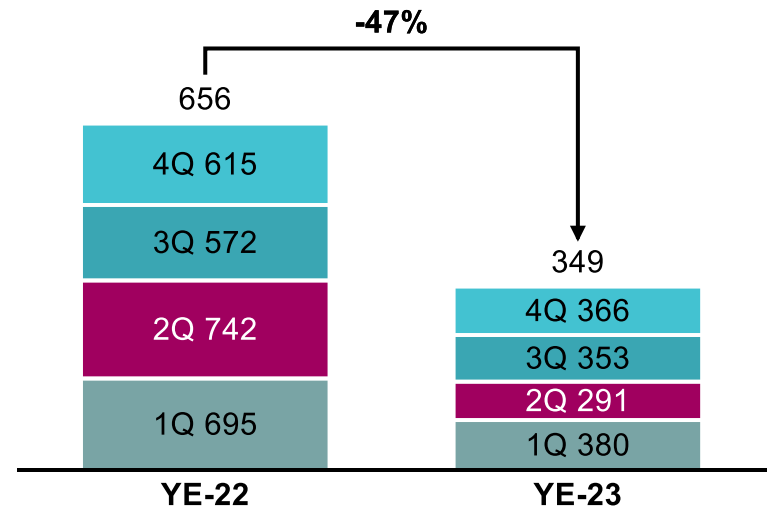


- الإنتاج: تراجع أحجام الإنتاج تراجعاً طفيفاً في عام 2023 مقارنة بالعام الماضي، والأمر يعود إلى انخفاض وفرات وموثوقية المصانع؛
 - انخفاض الإنتاج للربع الرابع من عام 2023 مقارنة بالربع الثالث من نفس العام، الأمر الذي يُعزى إلى تراجع أحجام الإنتاج نتيجة تنفيذ أعمال الصيانة خلال الربع الحالي.
- أسعار البيع: انخفضت الأسعار بنسبة تبلغ 47% مقارنة بعام 2022، وذلك جراء الضغوط على مستوى الاقتصاد الكلي، وهو ما أثر على أسواق الأسمدة الكيماوية؛
 - ارتفعت الأسعار بنسبة تبلغ 4% خلال الربع الرابع من عام 2023 مقارنة بالربع الثالث من نفس العام، وذلك جراء التحسن المشهود في أسواق الأمونيا.

الإنتاج (ألف طن متري)

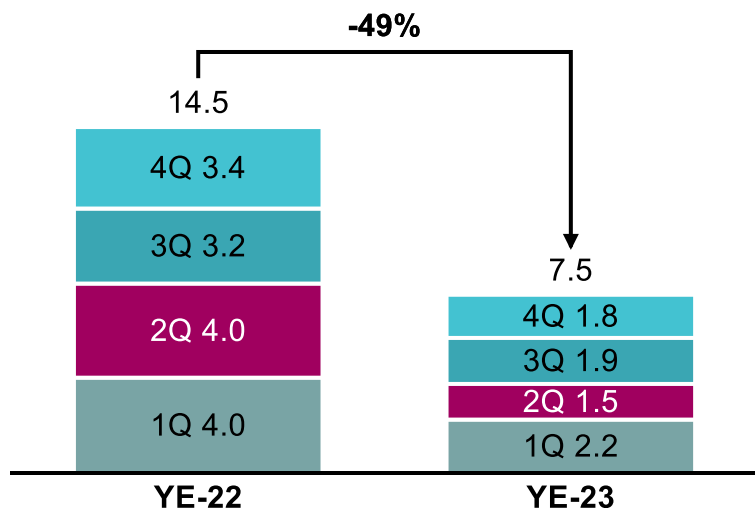


أسعار البيع (دولار أمريكي / طن متري)

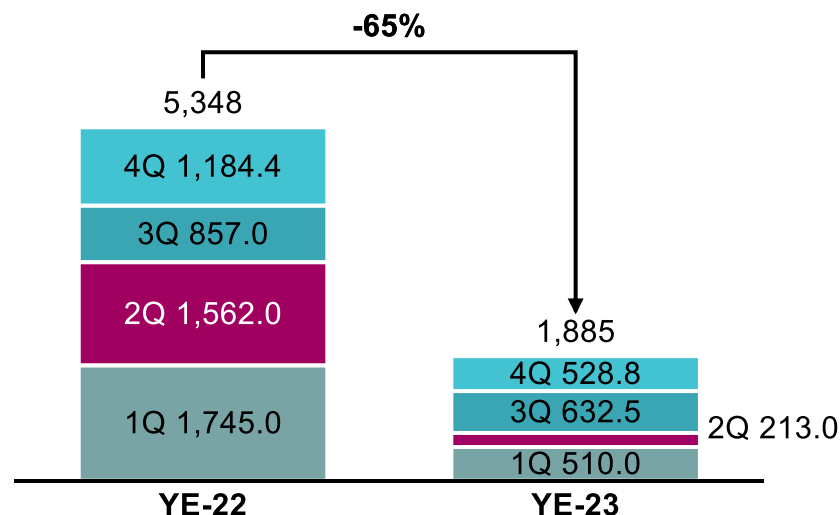


- الإيرادات: 7.5 مليار ريال قطري، بانخفاض تبلغ نسبته 49% مقارنة بعام 2022، وهو ما يعود بصورة أساسية إلى تراجع أسعار البيع، وأحجام المبيعات؛
 - انخفضت الإيرادات بنسبة تبلغ 7% خلال الربع الرابع من عام 2023 مقارنة بالربع الثالث من نفس العام، وهو ما يعود إلى تراجع أحجام المبيعات (-10%) جراء انخفاض الإنتاج، الأمر الذي عادله جزئياً ارتفاعاً في أسعار البيع (+4%).
- صافي الأرباح: 1,885 مليون ريال قطري، بانخفاض تبلغ نسبته 65% مقارنة بعام 2022، وهو ما يُعزى إلى الانخفاض العام في إيرادات القطاع، الأمر الذي عوضه جزئياً انخفاض التكاليف التشغيلية؛
 - انخفض صافي أرباح القطاع بنسبة 16% خلال الربع الرابع من عام 2023 مقارنة بالربع الثالث من نفس العام، الأمر الذي يعود بصورة أساسية إلى تراجع أحجام المبيعات نتيجة انخفاض الإنتاج جراء عمليات الصيانة المخطط لها.

الإيرادات (مليار ريال قطري)



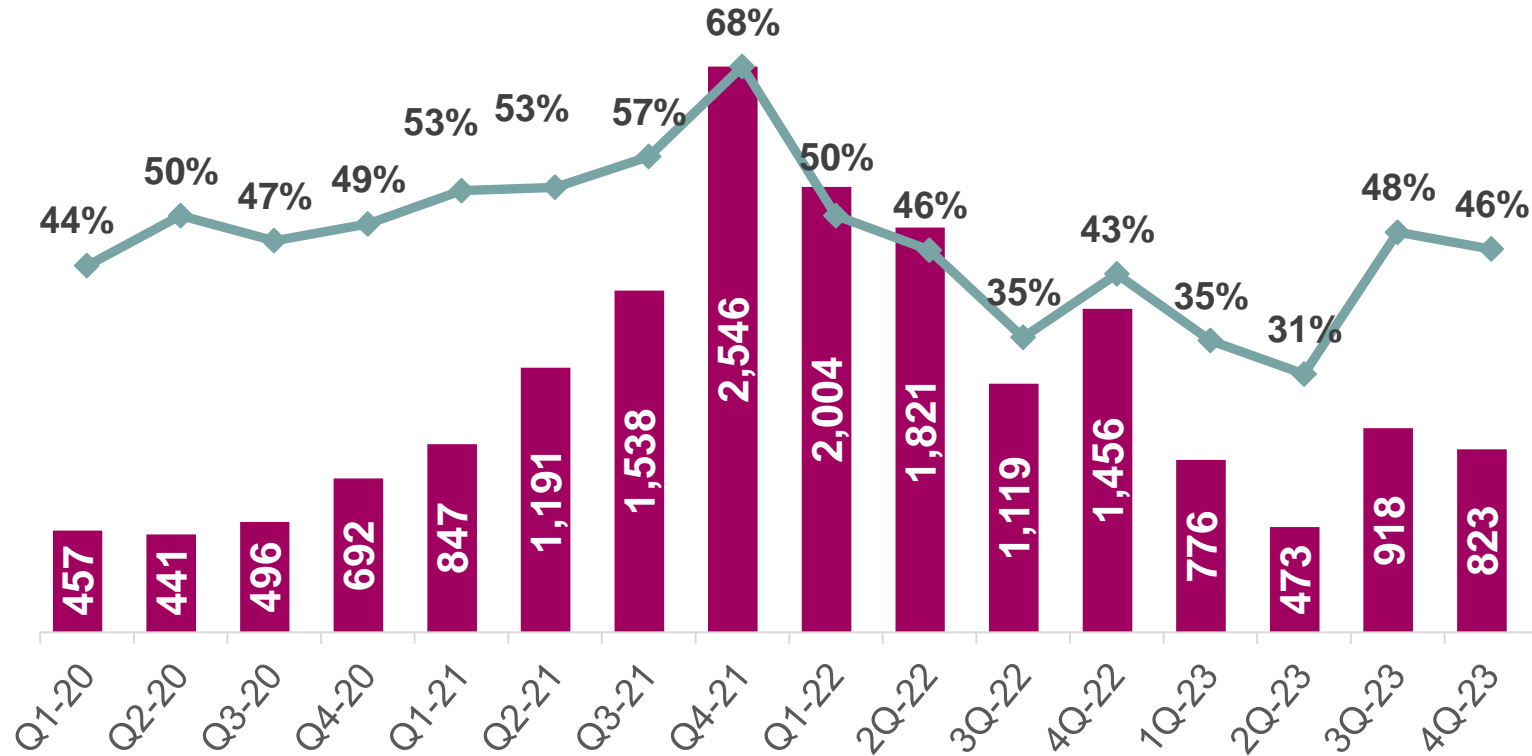
صافي الأرباح (مليون ريال قطري)



تحليل لهوامش أرباح القطاع
قبل احتساب الفوائد والضرائب
والإهلاك والاستهلاك

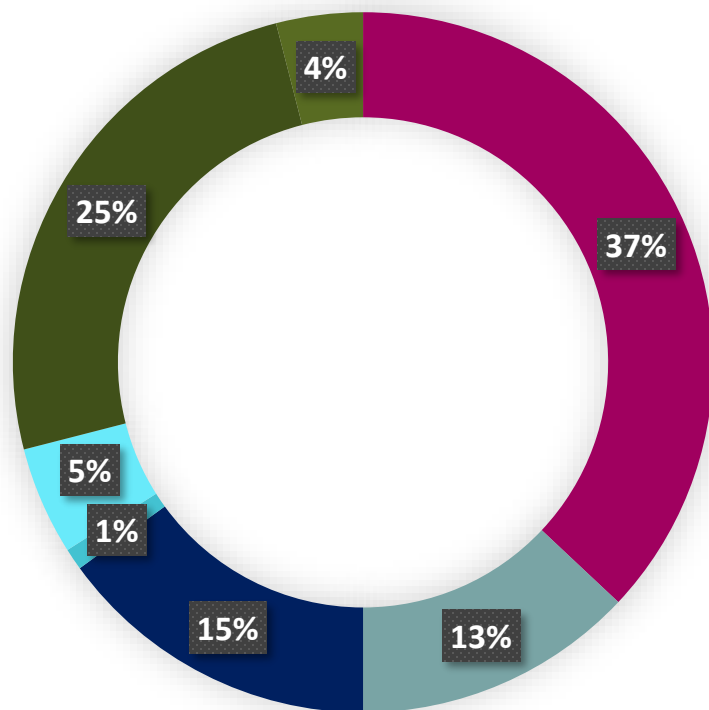
نتائج: قطاع الأسمدة الكيماوية

حافظت هوامش أرباح القطاع قبل احتساب الفوائد والضرائب والإهلاك والاستهلاك على مستوياتها



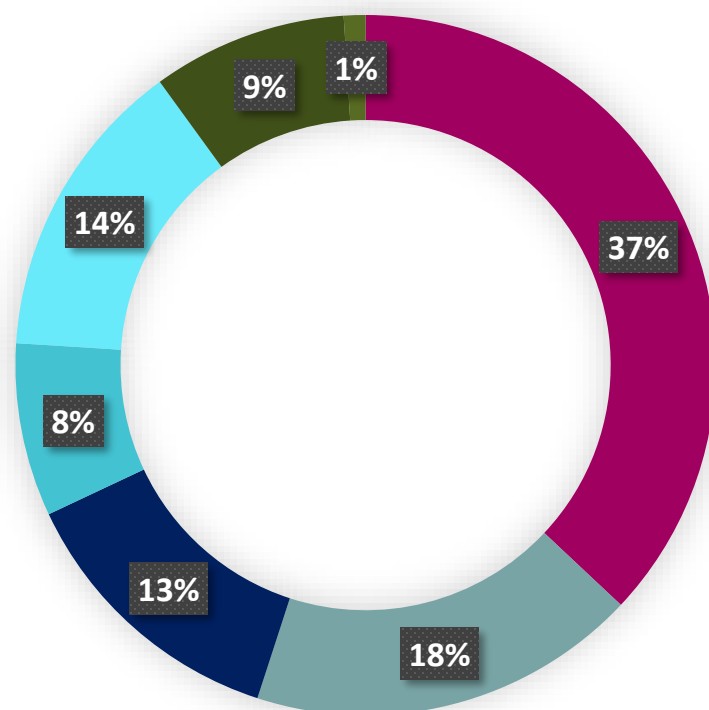
- تعد آسيا سوقاً رئيسية أخرى للأسمدة الكيماوية إلى جانب أمريكا الشمالية يليهما القارة الأوروبية

إيرادات القطاع لعام 2023 (%)




● آسيا، شبه القارة الهندية
● شبه القارة الهندية
● أوروبا


إيرادات القطاع لعام 2022 (%)



● أميركا الجنوبية
● الشرق الأوسط
● أميركا الشمالية

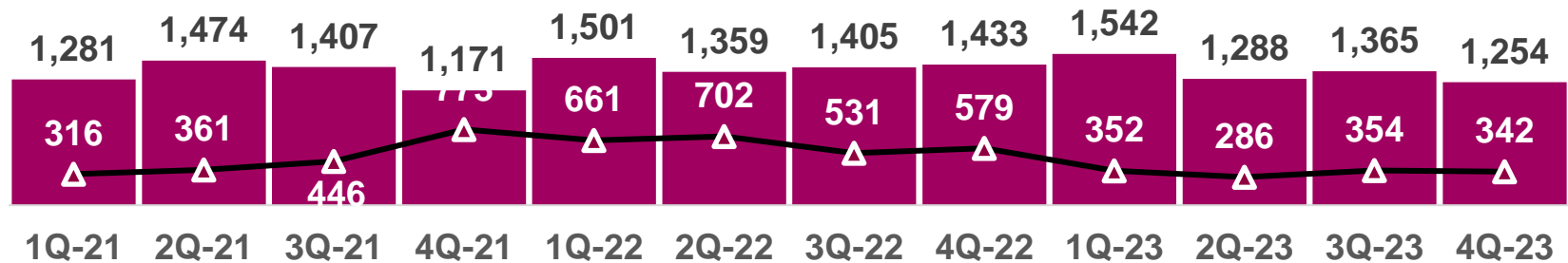
نتائج: قطاع الأسمدة الكيماوية

أحجام المبيعات (ألف طن متري) 

أسعار البيع (دولار أمريكي/طن متري) 

اليوريا


(أسهمت بحوالي 86% ضمن إيرادات القطاع في عام 2023)



تراجعت أحجام المبيعات خلال الربع الرابع من عام 2023 جراء عمليات الصيانة المخطط لها خلال الربع الحالي، ومن جانب آخر شهدت أسعار اليوريا ثابت نسبي.

الأمونيا

(أسهمت بحوالي 11% ضمن إيرادات في عام 2023)



تتوقف مبيعات الأمونيا على توافر كميات فائضة منها، حيث يتم توجيه معظم كميات الأمونيا المنتجة نحو إنتاج اليوريا.

التفاصيل الخاصة بقطاعات المجموعة: الحديد والصلب

- تنتج قطر ستيل مجموعة من منتجات الحديد والصلب الوسيطة.

فيما يلي الطاقة الإنتاجية للمصانع:

المنتج	(بالآلاف طن متري في العام)
الحديد المختزل المباشر / الحديد المقولب على الساخن	2,300 *
حديد التسليح	1,800 *
كتل الحديد	2,520 *
إجمالي الطاقة الإنتاجية	240
الإجمالي	6,860

تتضمن الطاقة الإنتاجية حصة صناعات قطر في الكريات المعينة

- تتضمن المواد الخام الأساسية للقطاع كريات أكسيد الحديد والخردة. باستثناء القطرية لإنتاج حديد التسليح

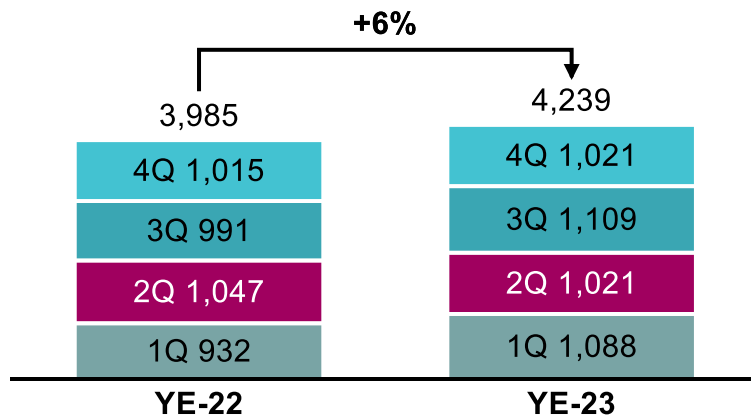


*ملاحظة: وفقاً للقرار الأخير المعني بإيقاف تشغيل بعض مرافق إنتاجية تابعة لشركة قطر ستيل اعتباراً من 1 أبريل 2020، فقد تم تغيير الطاقة الاسمية لإنتاج؛ الحديد المختزل بالطريقة المباشرة / الحديد المقولب على الساخن: 1,500 ألف طن متري؛ كتل الحديد: 1,000 ألف طن متري؛ حديد التسليح: 1,100 ألف طن متري في العام (بما في ذلك 300 ألف طن متري من حديد التسليح من عمليات دولة الإمارات العربية المتحدة).

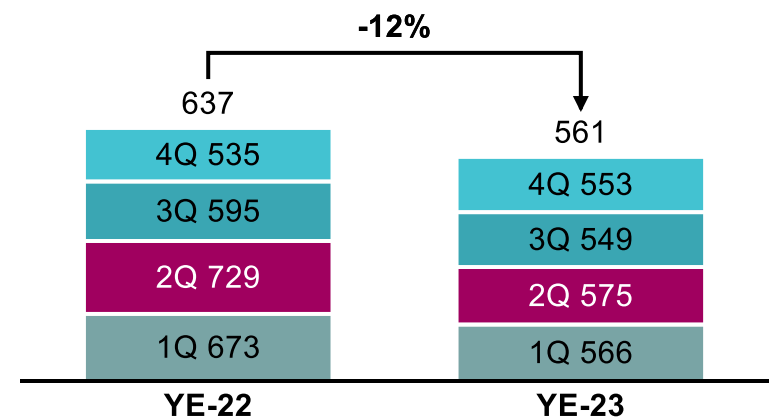
نتائج: قطاع الحديد والصلب

- الإنتاج: ارتفعت مستويات الإنتاج بنسبة تبلغ 6% مقارنة بعام 2022، حيث قام القطاع بإعادة تشغيل المرفق الأكبر من حيث الطاقة الإنتاجية DR-2 خلال بداية الربع الأول من عام 2022، وسجل أحجام إنتاج إضافية من المرفق DR-2 منذ بداية الربع الأول من عام 2023؛
- تراجعت أحجام الإنتاج بنسبة تبلغ 8% خلال الربع الرابع من عام 2023 مقارنة بالربع الثالث من نفس العام، وهو ما يُعزى إلى التراجع النسبي في معدلات وفرات المصانع.
- أسعار البيع: انخفضت بنسبة تبلغ 12% بعام 2022، وذلك جراء تراجع أسعار الحديد والصلب نتيجة حالة عدم اليقين الطلب العالمي على الحديد؛
- انخفضت الأسعار انخفاضاً طفيفاً خلال الربع الرابع من عام 2023 بنسبة تبلغ 1% مقارنة بالربع الثالث من نفس العام.

الإنتاج (ألف طن متري)



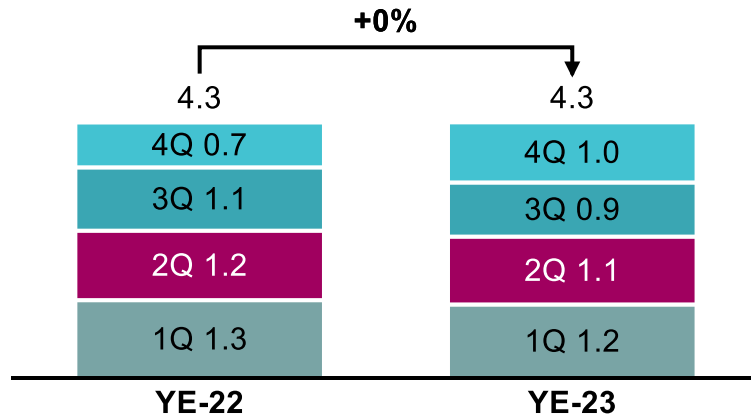
أسعار البيع (دولار أمريكي / طن متري)



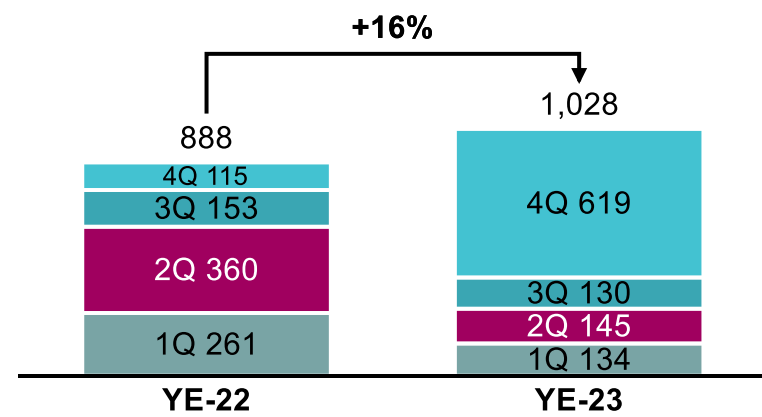
نتائج: قطاع الحديد والصلب

- الإيرادات: سجل القطاع إيرادات تبلغ 4.3 مليار ريال قطري، دون تغيير يذكر مقارنة بمستوياتها خلال العام الماضي، حيث إن التراجع في أسعار البيع عادله بالكامل ارتفاع في أحجام المبيعات (+13%) جراء تحسن الإنتاج؛
- ارتفعت الإيرادات بنسبة تبلغ 11% خلال الربع الرابع من عام 2023 مقارنة بالربع الثالث من نفس العام، وهو ما يُعزى إلى ارتفاع في أحجام المبيعات والارتفاع النسبي في أسعار البيع. تحسن المبيعات يعزى جزئياً إلى المبيعات الإضافية المحققة جراء الاستحواذ على القطرية لإنتاج حديد التسليح.
- صافي الأرباح: صافي أرباح بواقع 1,028 مليون ريال قطري لعام 2023، بارتفاع يبلغ نسبته 16% مقارنة بالعام الماضي، وتُعزى هذه الزيادة الكبيرة بشكل رئيسي إلى ازدياد الإيرادات غير التشغيلية المتعلقة بعد اعتماد بند غير متكرر، يتعلق بعكس الانخفاض السابق في القيمة المسجلة للأصول غير المتداولة. بالإضافة إلى ذلك، أسهمت عملية عكس الانخفاض السابق في قيمة استثمارات شركة فولاذ أسهماً إيجابياً
- ارتفعت الأرباح ارتفاعاً ملحوظاً بنسبة تبلغ 376% خلال الربع الرابع من عام 2023 مقارنة بالربع الثالث من نفس العام، وهو ما يُعزى بصورة أساسية إلى عكس الانخفاض السابق في القيمة المسجلة للأصول غير المتداولة.

الإيرادات (مليار ريال قطري)

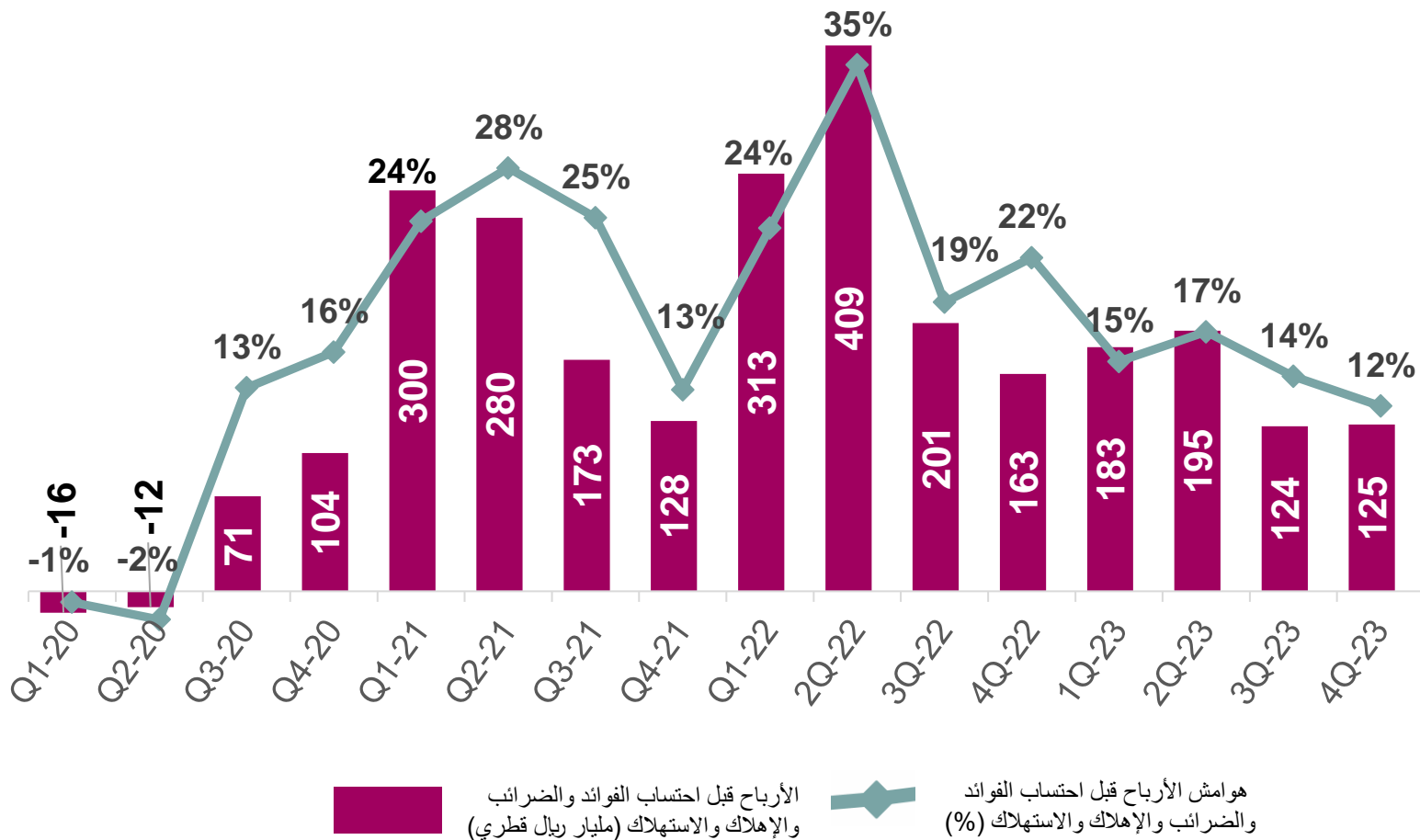


صافي الأرباح (مليون ريال قطري)



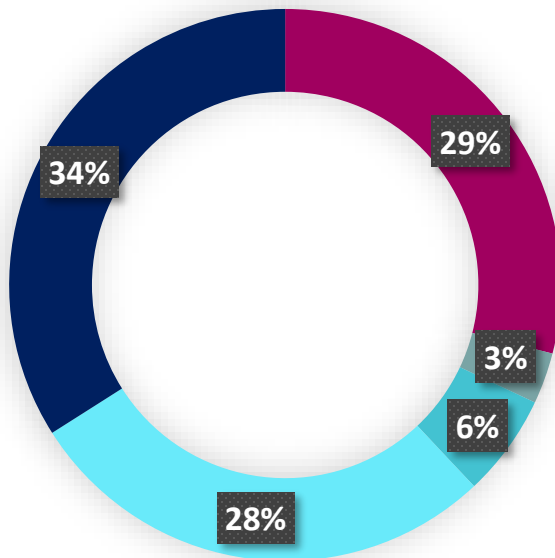
تحليل لهوامش أرباح القطاع
قبل احتساب الفوائد والضرائب
والإهلاك والاستهلاك

نتائج: قطاع الحديد والصلب

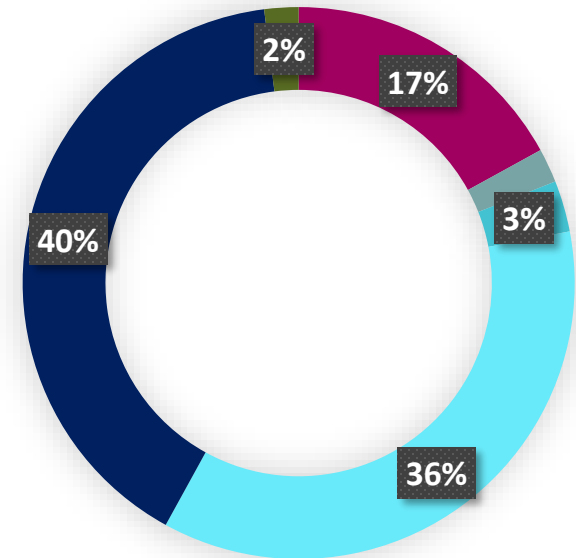


- اعتباراً من الربع الثاني من عام 2020، قررت المجموعة تغيير طاقة العمليات المحلية في قطاع الحديد والصلب إلى 0.8 مليون طن متري سنوياً من حديد التسليح (عمليات قطر)، وذلك لتلبية الطلب المحلي بصورة أساسية في ظل اشتداد المنافسة وتراجع الهوامش على الصعيد الدولي. ورغم ذلك، فقد تمكن القطاع أيضاً خلال عام 2021 من بيع بعض كميات خارج السوق المحلية في ظل ارتفاع الأسعار الدولية.
- أعاد القطاع تشغيل المرفق (DR-2) خلال الربع الأول من عام 2022 وأوقف تشغيل المرفق (DR-1) الذي ظل قيد التشغيل حتى نهاية عام 2021. وتبلغ الطاقة الإنتاجية للمرفق (DR-2) ما يصل إلى 1,700 ألف متري في العام من الحديد المختزل مباشرة مقارنة بالمرفق (DR-1) الذي تبلغ طاقته الإنتاجية 800,000 طن متري في العام. وستوفر إعادة تشغيل المرفق (DR-2) الفرصة لبيع ما يقرب من 400,000 طن متري في العام من الحديد المختزل مباشرة في السوق.

إيرادات لعام 2023 (%)



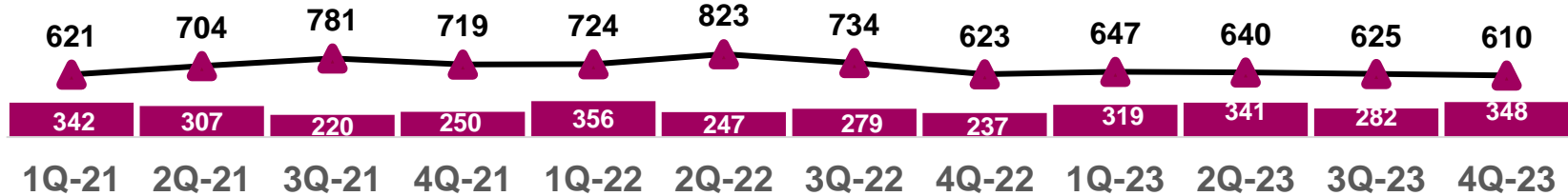
إيرادات القطاع لعام 2022 (%)



قطر ● الشرق الأوسط ● آسيا ● أفريقيا ● الإمريكتيين ● شبة قارة الهند

حديد التسليح

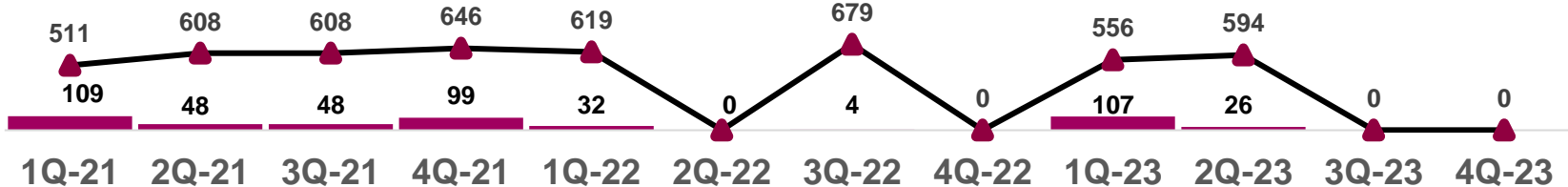
(أسهم بحوالي 69% ضمن إيرادات القطاع في عام 2023)



تراجعت أسعار البيع تراجعاً طفيفاً وشهدت أحجام المبيعات تحسناً خلال الربع الرابع من عام 2023.

كتل الحديد

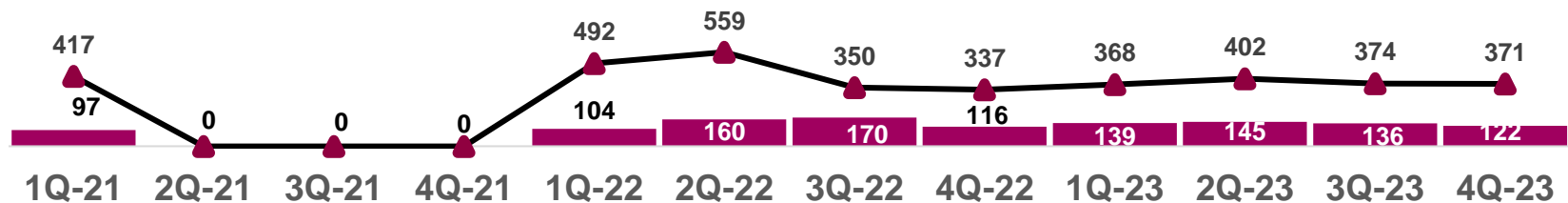
(أسهمت بحوالي 6% ضمن إيرادات القطاع في عام 2023)



ظلت مبيعات كتل الحديد مرتبطة بالفرص وفقاً لظروف السوق وتوافر كميات فائضة منها. ويتم توجيه معظم كميات كتل الحديد المنتجة نحو إنتاج حديد التسليح.

الحديد المختزل بالطريقة المباشرة / الحديد المقولب على الساخن

(أسهم بحوالي 17% ضمن إيرادات القطاع في عام 2023)



ارتفعت أحجام مبيعات الحديد المختزل بالطريقة المباشرة / الحديد المقولب على الساخن ارتفاعاً كبيراً منذ بداية عام 2022 عقب إعادة تشغيل المرفق (DR-2)

الإِنفاق الرأسمالي والتدفقات النقدية (2024 – 2028)

الإنفاق الرأسمالي والتدفقات النقدية (2024 – 2028)

- يصل الإنفاق الرأسمالي / الإنفاق على مشاريع قيد الإنشاء إلى حوالي **10.8 مليار ريال قطري** ▪ إضافة طاقة إنتاجية في قطاع الأسمدة الكيماوية (4.2 مليار ريال قطري في قافكو 7)، والبولي فينيل كلوريد في قابكو (من خلال شركة قطر للفينيل) ▪ يتضمن الإنفاق الرأسمالي الآخر إجراء عملية صيانة شاملة (2.2 مليار ريال قطري) ومشاريع استثمارية (3.6 مليار ريال قطري)

قابكو (إنفاق رأسمالي بواقع 1.4 مليار ريال قطري)

- 0.2 مليار ريال قطري على مشاريع رئيسية / مشاريع ذات صلة بالعمليات التشغيلية (تحديثات الغلايات والشبكة الكهربائية) وتكنولوجيا المعلومات وإنفاق رأسمالي روتيني؛

إنفاق رأسمالي يتعلق بأعمال الصيانة الشاملة/ الموثوقة بقيمة تبلغ 0.5 مليار ريال قطري؛

- مشاريع قيد الإنشاء/ إضافة طاقة إنتاجية بواقع 0.3 مليار ريال قطري (مشروع فينيل كلوريد).

كفاك (إنفاق رأسمالي بواقع 0.4 مليار ريال قطري)

أعمال صيانة شاملة وصيانة سنوية (2024 / 2028) بواقع 0.3 مليار ريال قطري، وإنفاق رأسمالي روتيني آخر بواقع 0.1 مليار ريال قطري ▪ لا يوجد إنفاق رأسمالي يتعلق بالطاقة الإنتاجية؛

قافكو (إنفاق رأسمالي بواقع 8.3 مليار ريال قطري)

قافكو 7 (4.4 مليار ريال قطري، تم الإنفاق إلى العام الحالي 1 مليار ريال قطري والمشروع ممول بالكامل من المصادر الداخلية)

مشاريع استثمارية (3.5 مليار ريال قطري) ▪ تتضمن المشاريع تحسن كفاءة منشأة الأمونيا 2 بقيمة تبلغ 0.5 مليار ريال قطري، ومشروع التفريغ الصفري للمياه بقيمة تبلغ 0.4 مليار ريال قطري بالإضافة الى مشروع كشف غاز الحرائق بقيمة 0.2 مليار ريال قطري ووحدة تحلية جديدة (0.2 مليار ريال قطري)

مصرفوات تتعلق بالصيانة الشاملة تبلغ قيمتها 1.4 مليار ريال قطري؛

قطر ستيل (إنفاق رأسمالي بواقع 0.7 مليار ريال قطري)

إنفاق رأسمالي لتحسين العمليات التشغيلية تبلغ 0.2 مليار ريال قطري، الإنفاق الرأسمالي لتبديل الأصول بقيمة 0.1 مليار ريال قطري، وإنفاق رأسمالي روتيني يقدر بـ0.3 مليار ريال قطري؛

إنفاق رأسمالي متعلق بعمليات القطرية لإنتاج حديد التسليح يقدر 0.1 مليار ريال قطري

42 إنفاق للصيانة غير مرصود كإنفاق رأسمالي ولكن يتم تحمل التكاليف بصورة دورية

الإنفاق الرأسمالي حسب النوع	2028	2027	2026	2025	2024	الإجمالي
صيانة شاملة	0.4	0.5	0.3	0.5	0.4	2.0
مشروع رئيسي / استثمار / مشاريع قيد الإنشاء	2.0	1.0	0.8	1.0	2.0	3.9
العمليات / خارطة الطريق الفنية	1.1	0.5	0.5	1.2	1.1	3.6
تكنولوجيا المعلومات وأمن المعلومات والدعم	0.0	0.0	0.0	0.0	0.0	0.1
الإنفاق الرأسمالي الروتيني	0.4	0.3	0.2	0.3	0.4	1.3
المجموعة	3.9	2.9	1.8	2.9	0.7	10.8

الإنفاق الرأسمالي حسب المشروع	2028	2027	2026	2025	2024	الإجمالي
شركة قطر للبتر وكيمابوات	0.7	0.3	0.1	0.3	0.7	1.4
شركة قطر للإضافات البترولية	0.1	0.1	0.1	0.1	0.1	0.4
شركة قطر للأسمدة الكيماوية	3.0	2.4	1.5	2.4	3.0	8.3
قطر ستيل	0.1	0.2	0.2	0.2	0.1	0.7
المجموعة	3.9	2.9	1.8	2.9	0.7	10.8

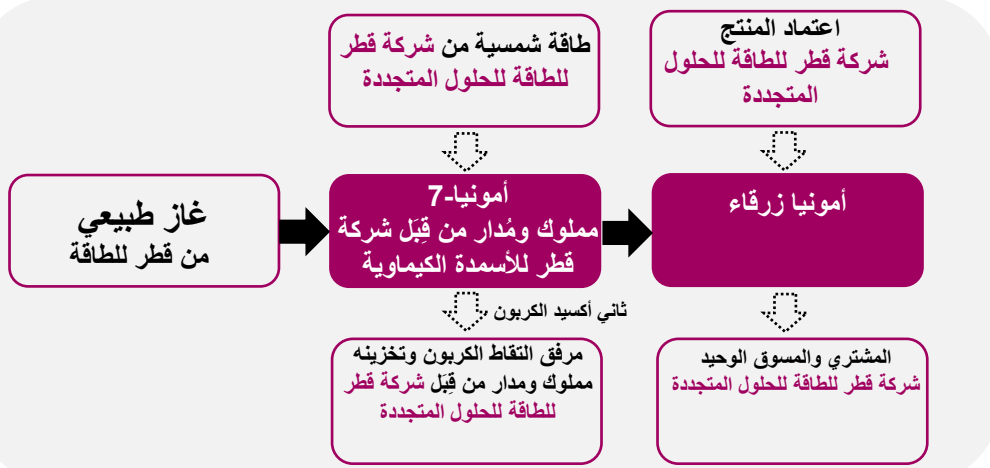
ملاحظة: تستند مبالغ الإنفاق الرأسمالي للفترة الممتدة من 2024 إلى 2028 إلى الموازنة التقديرية المعتمدة وخطة العمل لعام 2024، وذلك بناءً على التوقعات بشأن ظروف السوق وأسعار السلع الأساسية والتي تم التنبؤ بها عند وضع الصيغة النهائية للموازنة التقديرية لعام 2024 وخطة العمل.

وفي ظل الظروف الحالية التي تشهدها الأسواق واتجاهات أسعار السلع الأساسية، فإنه يتعذر الاعتماد بيقين مطلق على التوقعات الواردة في الجدول أعلاه، إذ قد يختلف التحقق الفعلي لهذه الأرقام اختلافاً كبيراً عن هذه التوقعات، وذلك حسب ظروف الاقتصاد الكلي التي تتضمن، من بين عوامل أخرى، بيئة الأعمال وديناميكيات السوق وأسعار المنتجات وغيرها، والتي كانت سائدة في ذلك العام. يجوز لمجلس الإدارة أن يؤول أو يلغي مشاريع وفقاً للتوقعات بشأن السوق والاقتصاديات.

مشروع الأمونيا الزرقاء

يتم إنتاج الأمونيا الزرقاء عندما يتم التقاط وتخزين ثاني أكسيد الكربون الناتج أثناء عملية الإنتاج التقليدية للأمونيا

شراكة استراتيجية مع شركة قطر للطاقة المتجددة¹



الاستخدامات الرئيسية للأمونيا الزرقاء

الاستخدامات الحالية

الأسمدة الكيماوية والتبريد والمنسوجات والمستحضرات الصيدلانية

التوسع في الاستخدام

توليد الطاقة الكهربائية ووقود النقل ونقل الحرارة

أبرز الملامح

بناء أكبر مرفق في العالم للأمونيا الزرقاء

إرساء عقد أعمال الهندسة والتوريد والإنشاء بقيمة تبلغ **1.06 مليار دولار أمريكي**

خط جديد لإنتاج الأمونيا مملوك بالكامل لصناعات قطر (من خلال شركة قطر للأسمدة الكيماوية)

الجاهزية لبدء التشغيل **الربع الأول من عام 2026**

طاقة إنتاجية تصل إلى **1.2 مليون طن متري في العام من الأمونيا الزرقاء**

ممول بالكامل من مصادر النقد الداخلية لشركة قطر للأسمدة الكيماوية

مشروع متكامل تماماً مع شركة قطر للأسمدة الكيماوية

المشروع الجديد لإنتاج البولي فينيل كلوريد وإعادة هيكلة شركة قطر للفينيل

أبرز ملامح مشروع البولي فينيل كلوريد الجديد

أول مصنع لإنتاج البولي فينيل كلوريد في دولة قطر

صناعات قطر ستمول
44.8% من المشروع؛
والنسبة المتبقية ستمولها
شركة مسيعد
للبتروكيماويات القابضة

الحصول على اللقيم (أي
مونومر كلوريد الفينيل) من
المرافق القائمة

عملية الإنشاء من المتوقع
أن تنتهي في منتصف عام
2025

مشروع متكامل تماماً مع
المرافق القائمة لشركة قطر
للفينيل

إرساء عقد أعمال الهندسة
والتوريد والإنشاء بقيمة
تبلغ 239 مليون دولار
أمريكي*

طاقة تصميمية تبلغ 350
ألف طن متري في العام
من البولي فينيل كلوريد ذي
الدرجة
Suspension "
"PVC


إعادة هيكلة شركة قطر للفينيل

عقب انتهاء اتفاقية المشروع المشترك الحالية في 1 مايو 2026

هيكل الملكية الجديد لشركة قطر للفينيل - اعتباراً من تاريخ اتفاقية
المشروع المشترك الجديدة

هيكل الملكية الحالي لشركة قطر للفينيل حتى انتهاء اتفاقية المشروع
المشترك الحالية

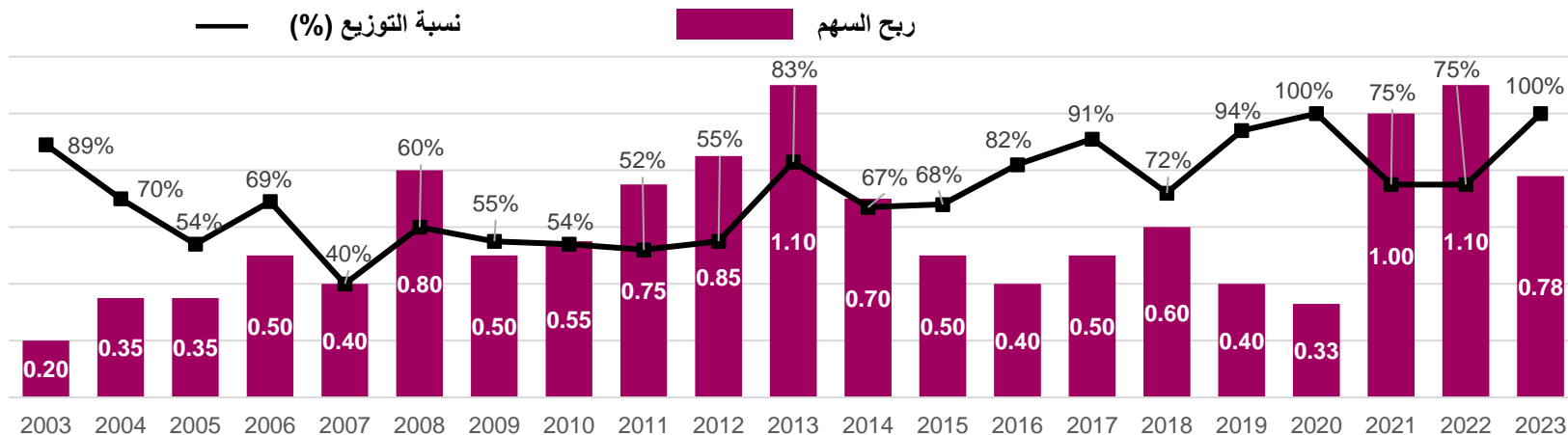
تقل كل من شركة قطر للبتروكيماويات وقطر للطاقة حصتيهما في شركة قطر للفينيل إلى شركة
صناعات قطر بدون مقابل عند انتهاء اتفاقية المشروع المشترك الحالية



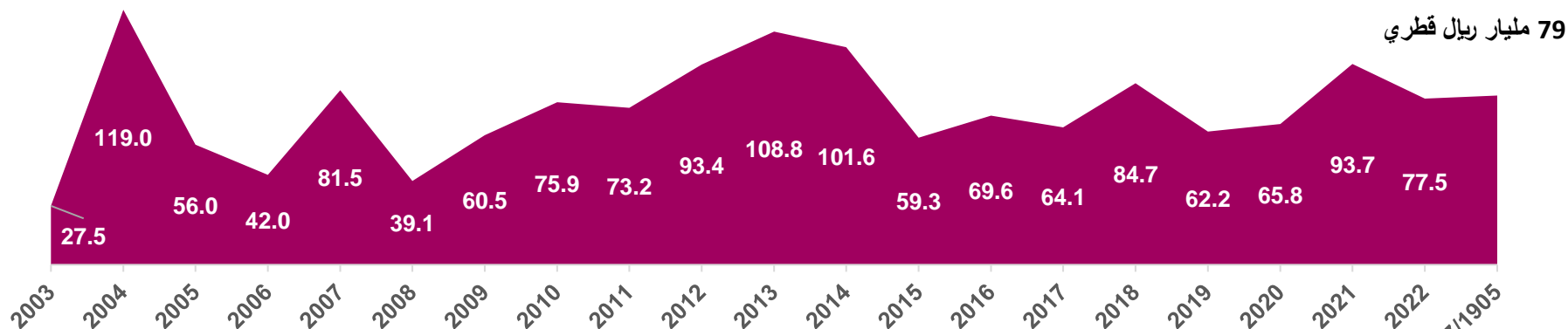
ملحوظة: ستستمر شركة قطر للبتروكيماويات في إدارة عمليات شركة قطر للفينيل، بما في ذلك مصنع البولي فينيل كلوريد الجديد، بموجب اتفاقية خدمات وإدارة المصنع.

التوزيعات والقيمة السوقية

التوزيعات والقيمة السوقية



رأس المال السوقي (مليار ريال قطري)



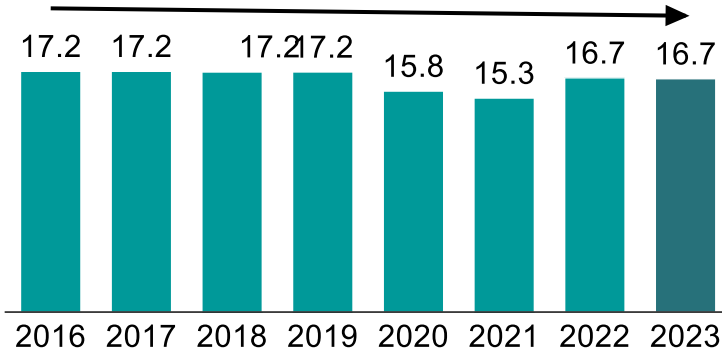
- بلغ إجمالي التوزيعات النقدية حتى تاريخه **68.1** مليار ريال قطري، أي ما يعادل 11.3 ريال قطري للسهم؛
- توزيعات الأرباح المقترحة للعام الحالي تخضع لموافقة الجمعية العمومية؛
- تم إدراج الشركة على مؤشر MSCI Qatar في مايو 2014.

نظرة سريعة على النتائج (2016 - 2023)

نظرة سريعة على النتائج (2016 - 2023)

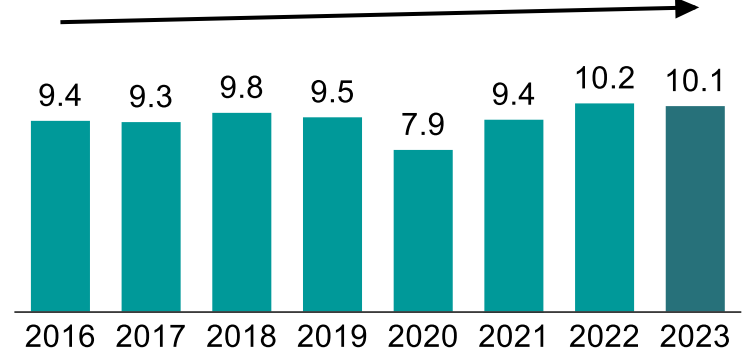
الإنتاج (مليون طن متري)

CAGR 0%



أحجام المبيعات (مليون طن متري)

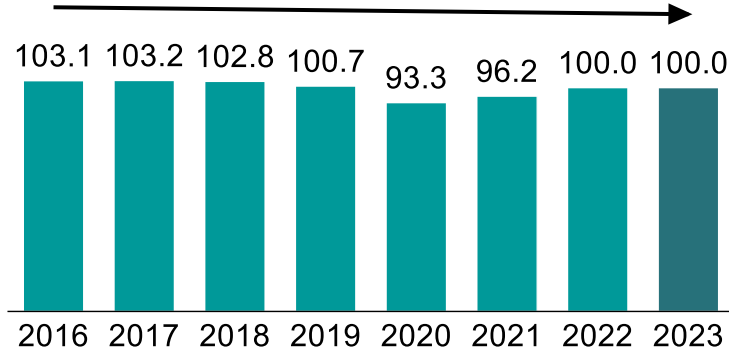
CAGR +1%



- حافظت أحجام الإنتاج ومعدلات التشغيل على استقرارها منذ عام 2016
- ظلت التغيرات في أحجام المبيعات متماشية مع التغير العام في أحجام الإنتاج.
- تأثرت أسعار البيع بدورات الاقتصاد الكلي

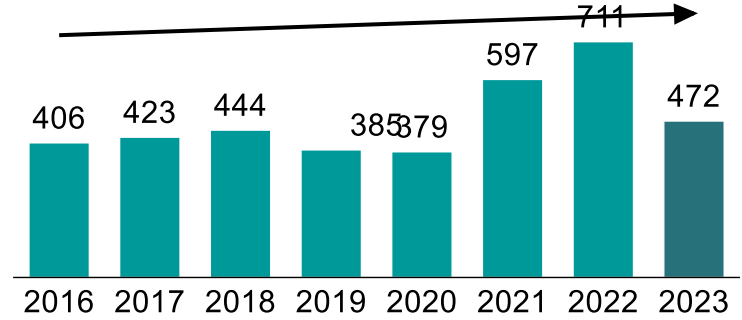
الطاقة التشغيلية (%)

CAGR -0.4%



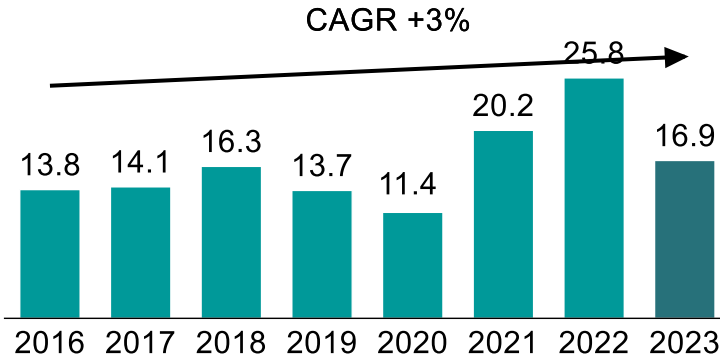
أسعار البيع (دولار أمريكي / طن متري)

CAGR +2%

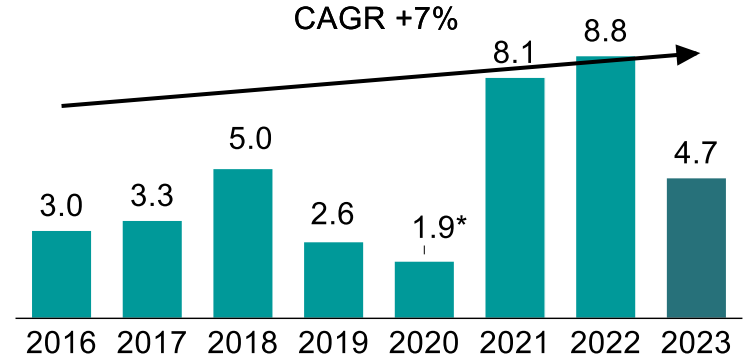


نظرة سريعة على النتائج (2016 - 2023)

الإيرادات (مليار ريال قطري)



صافي الدخل (مليار ريال قطري)



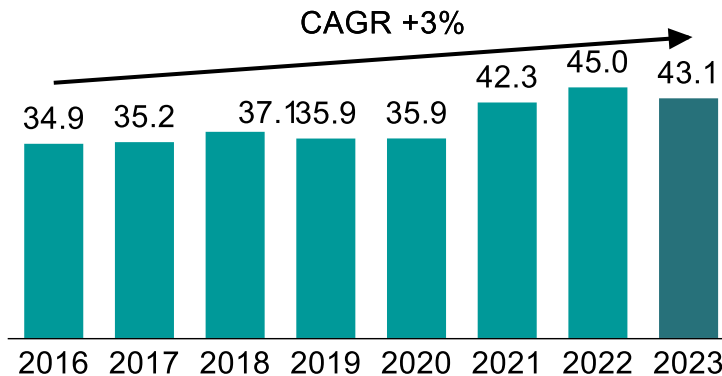
*أرباح المعيارية

■ ظلت التغيرات في اتجاهات الإيرادات متماشية مع أسعار البيع

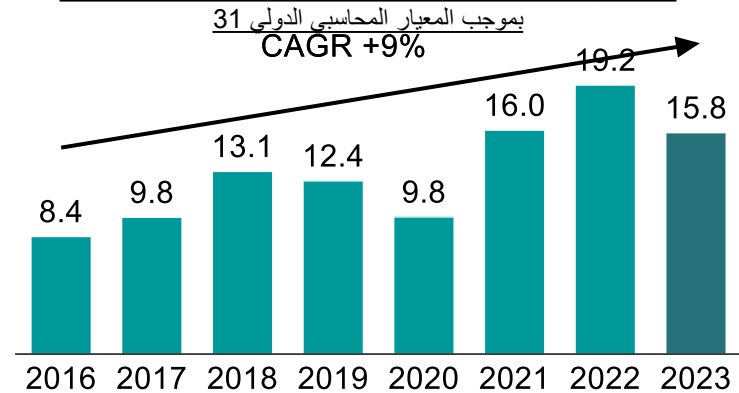
■ أثرت التغيرات التي شهدتها الإيرادات إلى جانب تكاليف التشغيل على نمو صافي الدخل

■ حافظت التدفقات النقدية على قوتها برغم التقلبات الدورية التي تشهدها الأرباح.

إجمالي الأصول (مليار ريال قطري)



صافي النقد / (الدين) (مليار ريال قطري)



هيكل الحوكمة

هيكل مجلس الإدارة

- يتشكل مجلس إدارة صناعات قطر من ثمانية (8) أعضاء، يتم تعيين سبعة (7) أعضاء من قِبَل المساهم الخاص، وهو قطر للطاقة، بينما تم تعيين عضو واحد (1) من قِبَل الهيئة العامة للتقاعد والتأمينات الاجتماعية.
- وتحرص قطر للطاقة والهيئة العامة للتقاعد والتأمينات الاجتماعية على اختيار أعضاء مجلس الإدارة المؤهلين والمستوفين لشروط عضوية مجلس الإدارة ممن تتوافر فيهم الخبرة الكافية والدراية التامة لتأدية مهامهم بصورة فعالة لما فيه مصلحة الشركة وتحقيق أهدافها وغاياتها.

اللجان التابعة لمجلس الإدارة

- قام مجلس الإدارة بتشكيل بعض اللجان المنبثقة عنه، وكذلك بعض اللجان الخاصة لإجراء عمليات محددة مع بقاء المجلس مسؤولاً عن جميع الصلاحيات أو السلطات التي فوضها. ومن لجان مجلس الإدارة حالياً هناك لجنة التدقيق ولجنة المكافآت.

الحوكمة والامتثال

- تلتزم صناعات قطر بتطبيق مبادئ الحوكمة الواردة في نظام حوكمة الشركات والكيانات القانونية المدرجة في السوق الرئيسية الصادر عن هيئة قطر للأسواق المالية وبما يتماشى مع أحكام تأسيسها.
- يحرص مجلس الإدارة دوماً على وجود إطار تنظيمي يتوافق مع الإطار القانوني والمؤسسي للشركات المساهمة المدرجة من خلال مراجعة وتحديث تطبيقات الحوكمة بالشركة كلما تطلب الأمر.

الصلاحيات

- ليس هناك لأي شخص في الشركة السلطة المطلقة لاتخاذ القرارات، فعملية اتخاذ القرار تتم دائماً وفقاً لدليل صلاحيات وإجراءات الشركة واللوائح ذات الصلة.

المكافآت

مجلس الإدارة

- قامت الشركة بإعداد سياسة لمكافآت أعضاء مجلس الإدارة وتقوم بمراجعتها بشكل دوري. وتأخذ هذه السياسة في اعتبارها جزءاً ثابتاً مقابل عضوية مجلس الإدارة وحضور جلسات مجلس الإدارة، وجزءاً متغيراً يرتبط بالأداء العام للشركة. ويتم اعتماد المكافآت المقترحة لأعضاء مجلس إدارة الشركة من قبل الجمعية العامة للشركة.

الإدارة التنفيذية

- يتم توفير جميع الخدمات المالية والإدارية والمكتب الرئيسي من خلال موارد توفرها قطر للطاقة بموجب اتفاقية خدمات. ووفقاً لذلك، يتم تحديد راتب العضو المنتدب للشركة، الذي يمثل الإدارة التنفيذية لصناعات قطر، والموافقة عليه من قبل مجلس إدارة الشركة. ولا يحصل العضو المنتدب بهذه الصفة على مكافأة.

حقوق المساهمين

- ينص النظام الأساسي للشركة على حقوق المساهمين، وبوجه خاص حق الحصول على النصيب المقرر من أرباح الأسهم، وحق حضور الجمعية العامة والاشتراك في مداولاتها والتصويت على قراراتها وممارسة حقوق الارتباط بالبيع وحق الوصول إلى المعلومات وطلبها بما لا يضر بمصالح الشركة.

الإفصاح والشفافية

- يحرص المجلس على اتخاذ التدابير الملائمة لضمان إجراء جميع عمليات الإفصاح وفقاً لتعليمات وقواعد الجهات الرقابية ذات الصلة، كذلك توفير معلومات صحيحة وغير مضللة ودقيقة بالكم والكيف المناسبين، وبما يمكن كافة مساهمي الشركة من العلم بها بشكل منصف واتخاذ قرارهم بشكل صحيح.

نظام الرقابة بالشركة

- اعتمدت الشركة نظام رقابة داخلي يضم السياسات والإجراءات التشغيلية المتعلقة بإدارة المخاطر، والتدقيق الداخلي والخارجي، ورقابة التزام الشركة بالضوابط واللوائح ذات الصلة. وتم وضع معايير واضحة للرقابة الذاتية والمسؤولية والمساءلة في أقسام الشركة كلها.
- يتم الإشراف على إطار الرقابة الداخلية من قبل الإدارة التنفيذية العليا ولجنة التدقيق ومجلس الإدارة.

المبيعات والتسويق

المبيعات والتسويق

- تمتلك شركة قطر لتسويق وتوزيع الكيماويات والبتروكيماويات ش.م.خ.ق. "منتجات"، وهي شركة مملوكة بالكامل لحكومة دولة قطر، الحقوق الحصرية لشراء وتسويق وبيع وتوزيع منتجات الدولة من البتروكيماويات والأسمدة الكيماوية الخاضعة للتنظيم الحكومي؛
- تم نقل مهام تسويق وتوزيع منتجات الحديد والصلب إلى "منتجات" أوائل عام 2018 بعد أن تحققت الفوائد المرجوة للقطاعين الآخرين التابعين للمجموعة.
- تم ضم أنشطة "منتجات" إلى قطر للطاقة خلال عام 2020 على المستوى التشغيلي فقط، وسيظل فريق التسويق يعمل بصورة مستقلة، وبالتالي فليس لهذه العملية أي أثر على صناعات قطر.
- تمت إعادة مهام تسويق الحديد والصلب إلى قطر ستيل اعتباراً من 1 سبتمبر 2020 وفقاً للاستراتيجية التشغيلية الجديدة بعد تقليص أنشطة التسويق الدولية.

للحصول على المزيد من المعلومات، يمكنك الاتصال **صناعات قطر** من خلال الوسائل التالية:

هاتف: (974) 4013 2080

فاكس: (974) 4013 9750

بريد إلكتروني: iq@qatarenergy.qa و iq.investorrelations@qatarenergy.qa

العنوان: ص.ب. 3212، الدوحة، قطر

يرجى زيارة www.iq.com.qa للحصول على أحدث المعلومات والمنشورات والبيانات الصحفية والعروض التقديمية حول صناعات قطر وشركات المجموعة.